

Lokalt företagsklimat – Ranking 2020

Sollefteå kommun



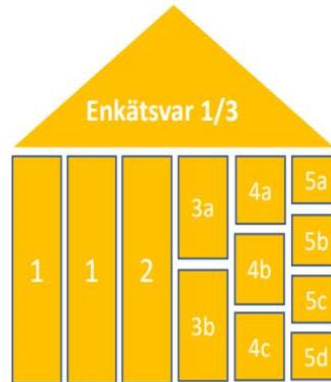
Varför görs uppdateringen?

Syftet med enkätundersökningen och rankingen är att låta företagare ge sin bild av hur de tycker företagsklimatet är i den egna kommunen. Vilka frågor som är mest relevanta förändras över tid. Den uppdatering som görs innebär att enkäten och rankingen riktas tydligare mot områden som kommunen kan påverka.


Rankingens olika delar



Sammanfattande omdöme om företagsklimatet i kommunen



1. Kommunens service och bemötande vid handläggning av företagsärenden
2. Tillgång till kompetens
3. Attityder från
 - a. Kommunpolitiker
 - b. Tjänstemän
4.
 - a. Upphandling
 - b. Konkurrens från kommunen
 - c. Brott och otrygghet
5.
 - a. Vägnät, tåg och flyg
 - b. Mobilnät och Bredband
 - c. Information
 - d. Dialog



1. Marknadsförsörjning 2019
2. Kommunalskatt 2020
3. Entreprenader 2018
4. Jobb i kommunen 2018
5. Företagsamhet 2019

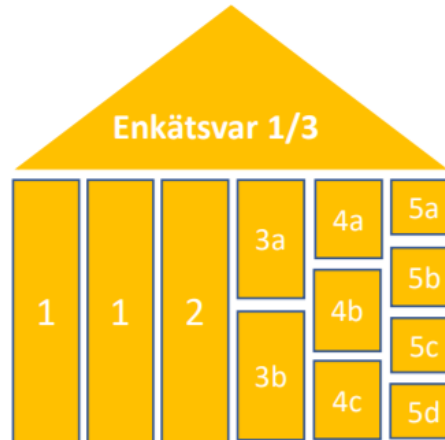
Rankingens olika delar 2020



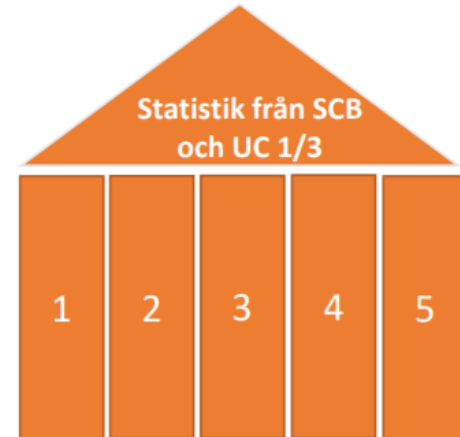
Sammanfattande omdöme av företagsklimatet i kommunen

Frågor som tagits bort

Tillämpning av lagar och regler
Attityder från allmänheten
Attityder från media
Attityder från skolan



- 1 Kommunens service och bemötande vid handläggning av företagsärenden
- 2 Tillgång till kompetens
- 3a Attityder från kommunpolitiker
- 3b Attityder från tjänstemän
- 4a Upphandling
- 4b Konkurrens från kommunen
- 4c Brott och otrygghet
- 5a Vägnät, tåg och flyg
- 5b Mobilnät och bredband
- 5c Information till företagen
- 5d Dialog med kommunens beslutsfattare

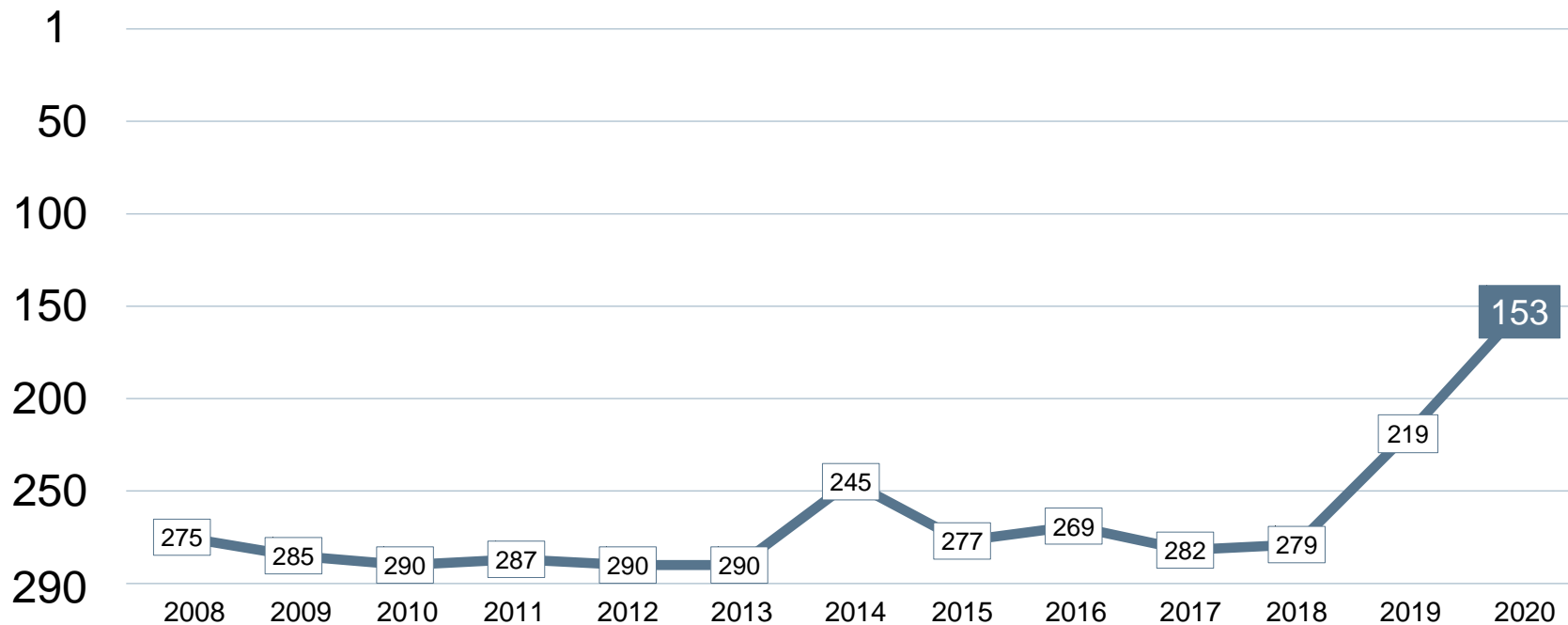


- 1 Marknadsförsörjning 2019
- 2 Kommunkatt 2020
- 3 Entreprenader 2018
- 4 Jobb i kommunen 2018
- 5 Företagsamhet 2019

Statistik som tagits bort

Andel i arbete
Företagande
Nyföretagsamhet

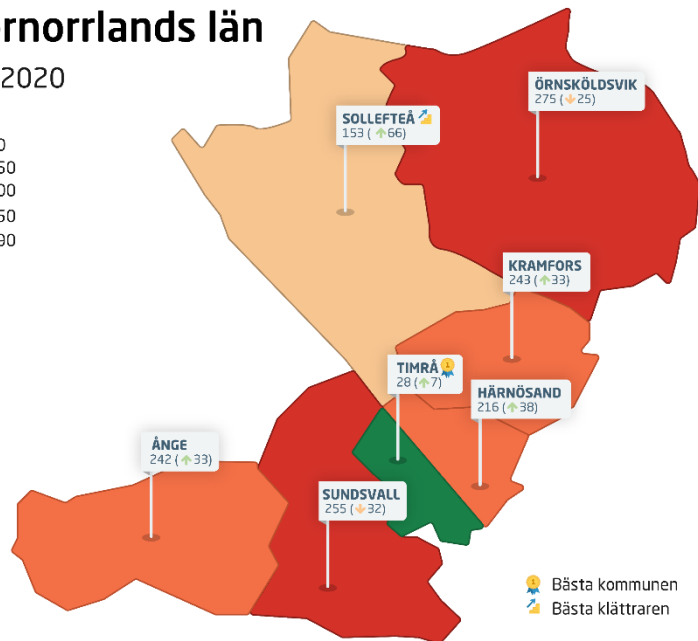
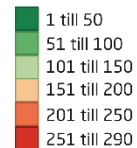
Rankingutveckling Sollefteå kommun



Alla kommuner i Västernorrlands län

Västernorrlands län

Ranking 2020



Alla kommuner i Västernorrlands län

Kommun	Ranking 2020	Förändring från 2019
Timrå	28	↗ 7
Sollefteå	153	↗ 66
Härnösand	216	↗ 38
Ånge	242	↗ 33
Kramfors	243	↗ 33
Sundsvall	255	↘ 32
Örnsköldsvik	275	↘ 25

Alla enkätfrågor Sollefteå kommun

Enkätfråga	2008	2009	2010	2011	2012	2013	2014	2015	2016	2017	2018	2019	2020	Förändring
Sammanfattande omdöme	262	251	281	284	286	284	207	250	243	265	227	177	138	↗ 39
Kommunens service och bemötande***	273	259	285	272	280	280	193	247	256	252	229	109	66	↗ 43
Kommunpolitikernas attityder	282	269	282	288	283	281	245	252	250	275	233	97	69	↗ 28
Kommunens upphandling*	-	-	-	-	-	-	-	-	-	-	-	-	71	
Tjänstemännens attityder	272	236	277	273	286	268	211	222	175	238	222	101	77	↗ 24
Dialog med kommunens beslutsfattare*	-	-	-	-	-	-	-	-	-	-	-	-	81	
Kommunens information till företagen*	-	-	-	-	-	-	-	-	-	-	-	-	88	
Negativ påverkan av brottslighet/otrygghet*	-	-	-	-	-	-	-	-	-	-	-	-	132	
Medarbetare med relevant kompetens	169	243	268	113	259	241	197	210	246	270	280	229	222	↗ 7
Mobilnät och bredband**	260	261	280	236	242	274	218	231	252	269	254	220	222	↘ 2
Konkurrens från kommunens verksamheter	238	266	264	276	266	285	256	253	188	244	167	181	237	↘ 56
Vägnät, tåg- och flygförbindelser	254	282	281	272	284	285	261	274	283	288	287	280	263	↗ 17

Alla statistikfaktorer Sollefteå kommun

Faktor	2008	2009	2010	2011	2012	2013	2014	2015	2016	2017	2018	2019	2020	Förändring
Jobb i kommunen*	-	-	-	-	-	-	-	-	-	-	-	-	101	
Företagsamhet**	-	-	-	-	-	-	-	-	-	-	-	-	141	
Entreprenader	161	181	227	239	213	238	219	207	194	210	207	192	158	↗ 34
Kommunalskatt	288	287	288	288	287	282	279	275	285	279	279	278	273	↗ 5
Marknadsförsörjning	286	287	287	289	289	287	288	288	287	285	284	287	288	↘ 1