

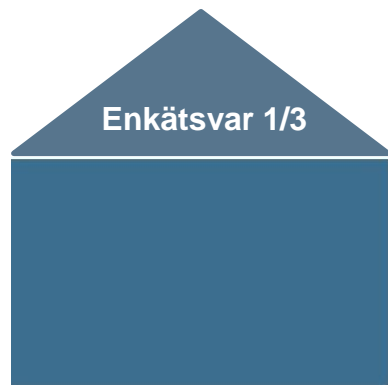
Lokalt företagsklimat – Ranking 2018

Söderhamns kommun

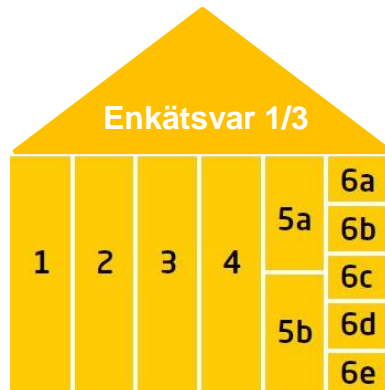


Medlemsföretaget Agortus, Svalöv

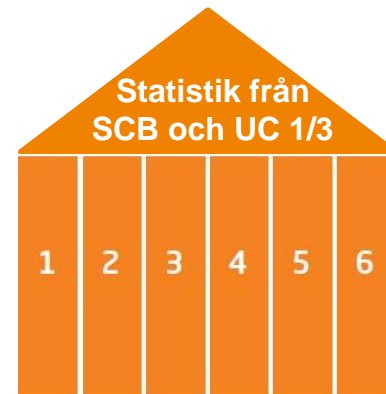
Rankingens olika delar



Sammanfattande omdöme om företagsklimatet i kommunen

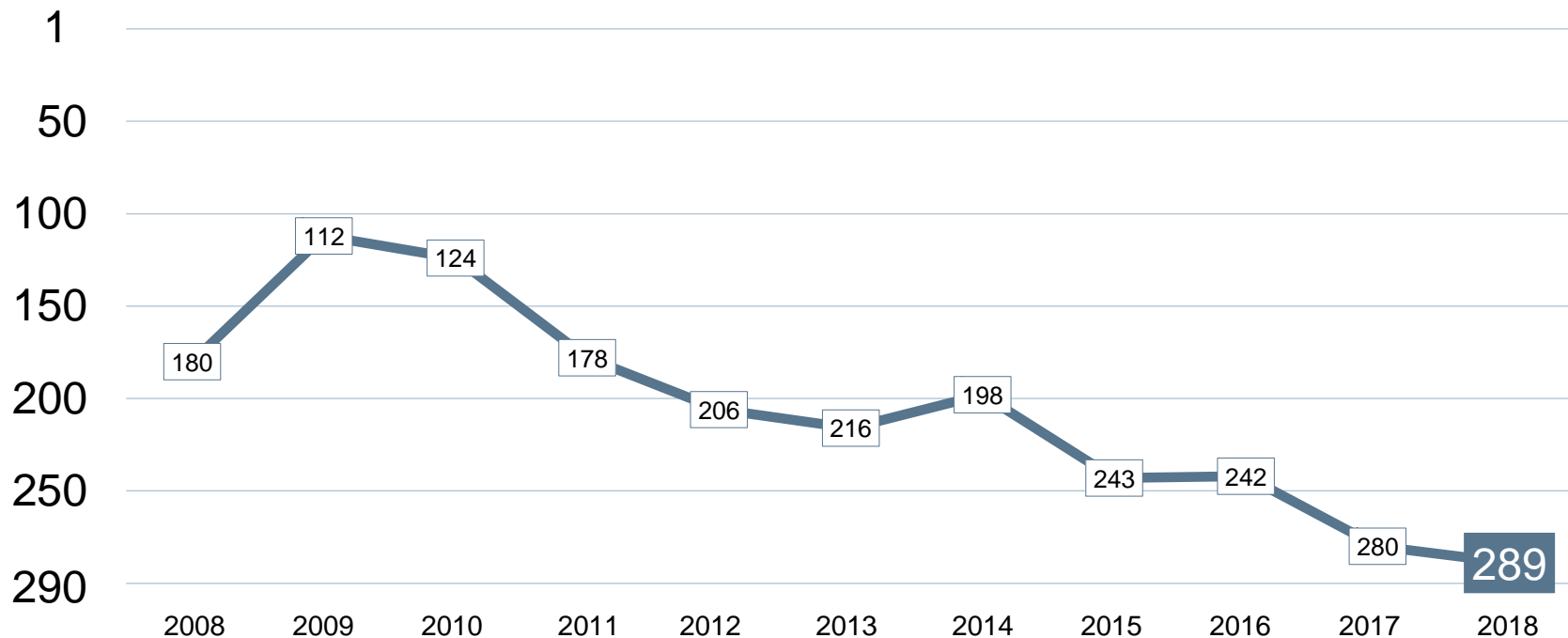


1. Kommunens service till företagen
2. Tillämpning av lagar och regler
3. Tillgång till kompetens
4. Konkurrens från kommunen
5. Infrastruktur
 - a. Vagnät, tåg och flyg
 - b. Tele- och IT-nät
6. Attityder från
 - a. Allmänheten
 - b. Tjänstemän
 - c. Kommunpolitiker
 - d. Media
 - e. Skolan



1. Marknadsförsörjning 2018
2. Kommunalskatt 2019
3. Entreprenader 2017
4. Andel i arbete 2017
5. Företagande 2018
6. Nyföretagsamhet 2018


Rankingutveckling Söderhamns kommun





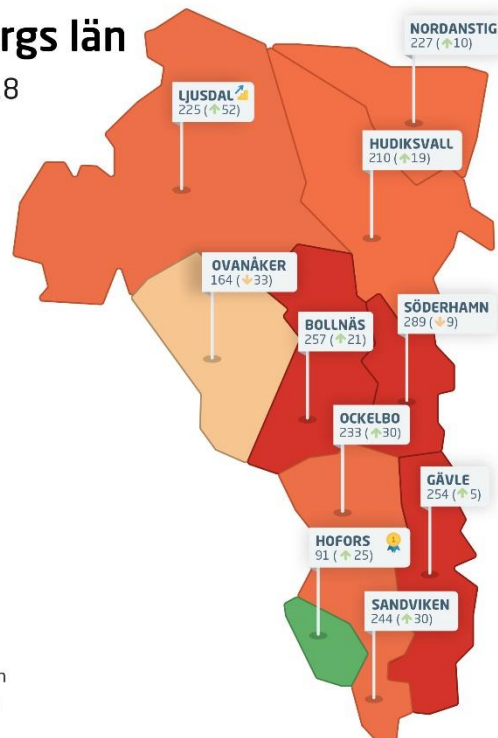
Alla kommuner i Gävleborgs län

Gävleborgs län

Ranking 2018



 Bästa kommunen
 Bästa klättraren



Alla kommuner i Gävleborgs län

Kommun	Ranking 2018	Förändring från 2017
Hofors	91	↗ 25
Ovanåker	164	↘ -33
Hudiksvall	210	↗ 19
Ljusdal	225	↗ 52
Nordanstig	227	↗ 10
Ockelbo	233	↗ 30
Sandviken	244	↗ 30
Gävle	254	↗ 5
Bollnäs	257	↗ 21
Söderhamn	289	↘ -9

Alla enkätfrågor

Söderhamns kommun

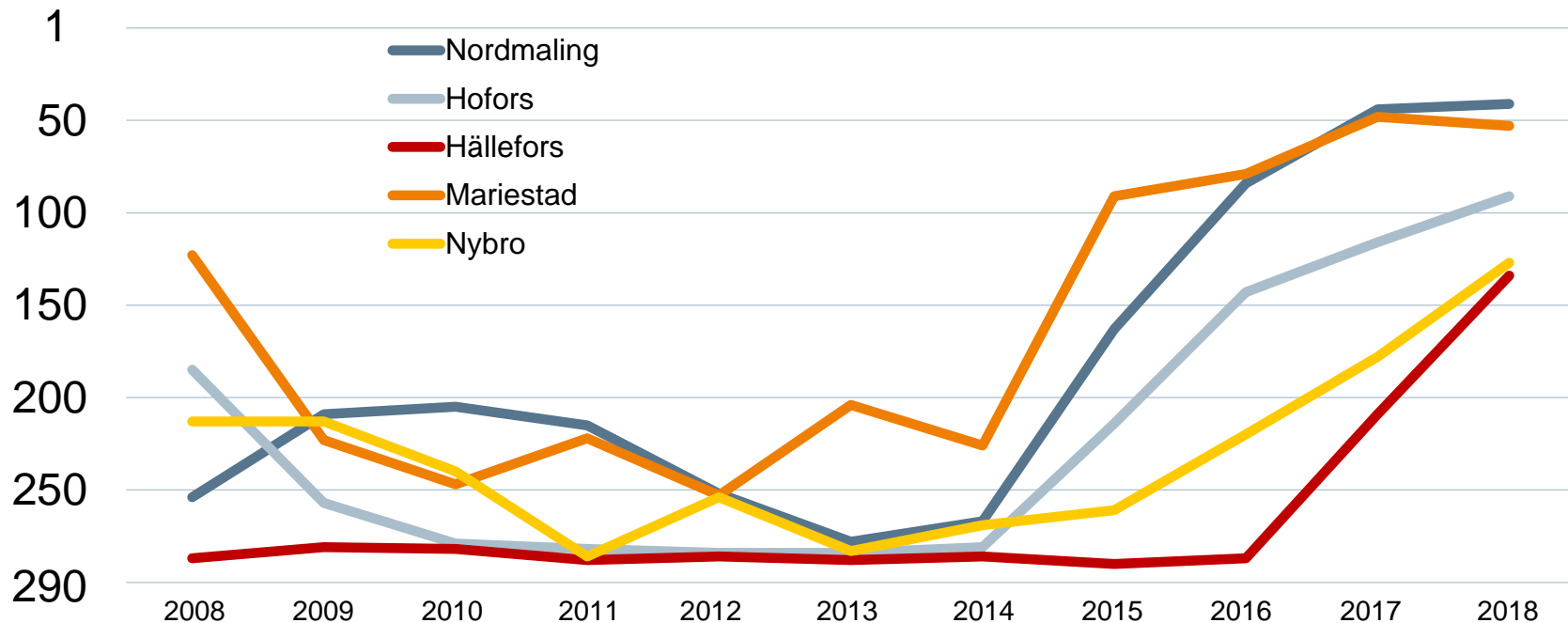
Enkätfråga	2008	2009	2010	2011	2012	2013	2014	2015	2016	2017	2018	Förändring
Sammanfattande omdöme	161	94	86	155	189	203	160	206	194	268	275	↘ -7
Vägnät, tåg- och flygförbindelser	31	10	15	21	10	17	57	74	44	57	106	↘ -49
Tele- och IT-nät	7	2	6	7	11	24	46	80	13	102	112	↘ -10
Skolans attityder	209	26	19	23	42	68	35	70	189	218	252	↘ -34
Service till företag	116	66	45	132	177	194	151	197	179	197	264	↘ -67
Kommunpolitikens attityder	118	42	69	149	177	187	142	227	226	260	270	↘ -10
Tillämpning av lagar och regler	151	72	57	197	195	201	199	213	232	276	277	↘ -1
Tjänstemännens attityder	100	44	53	142	177	196	175	261	247	274	277	↘ -3
Konkurrens från kommunens verksamheter	207	123	126	166	229	187	264	261	270	284	283	↗ 1
Medarbetare med relevant kompetens	179	147	196	125	176	151	168	259	244	277	288	↘ -11
Allmänhetens attityder	270	245	241	256	283	284	266	286	282	278	289	↘ -11
Medias attityder	273	228	273	281	285	287	281	289	290	290	290	+/- 0

Alla statistikfaktorer Söderhamns kommun

Faktor	2008	2009	2010	2011	2012	2013	2014	2015	2016	2017	2018	Förändring
Företagande	86	85	101	99	95	92	101	92	103	103	95	↗ 8
Kommunalskatt	185	188	212	210	196	199	179	171	154	151	148	↗ 3
Entreprenader	214	218	229	211	188	247	241	252	267	234	212	↗ 22
Andel i arbete	281	279	273	265	254	247	235	246	260	263	254	↗ 9
Marknadsförsörjning	265	252	260	252	253	250	252	256	256	255	258	↘ -3
Nyföretagsamhet	178	237	279	271	256	249	239	249	267	227	287	↘ -60

Förändring är möjligt

Rankingutveckling 2008-2018



Vad kännetecknar ett bra mål?

Sätt ett mål för ditt arbete

- ✓ Målet tas fram i samverkan med näringslivet
- ✓ Målet är konkret, mätbart och realistiskt
- ✓ Målet är brett förankrat internt i kommunen: vad, när och vem?
- ✓ Målet är vägledande i kommunens strategiska arbete
- ✓ Målet kommuniceras till hela näringslivet
- ✓ Målet följs upp

Långsiktighet

- ✓ Arbetet måste genomsyra hela kommunen under flera år