



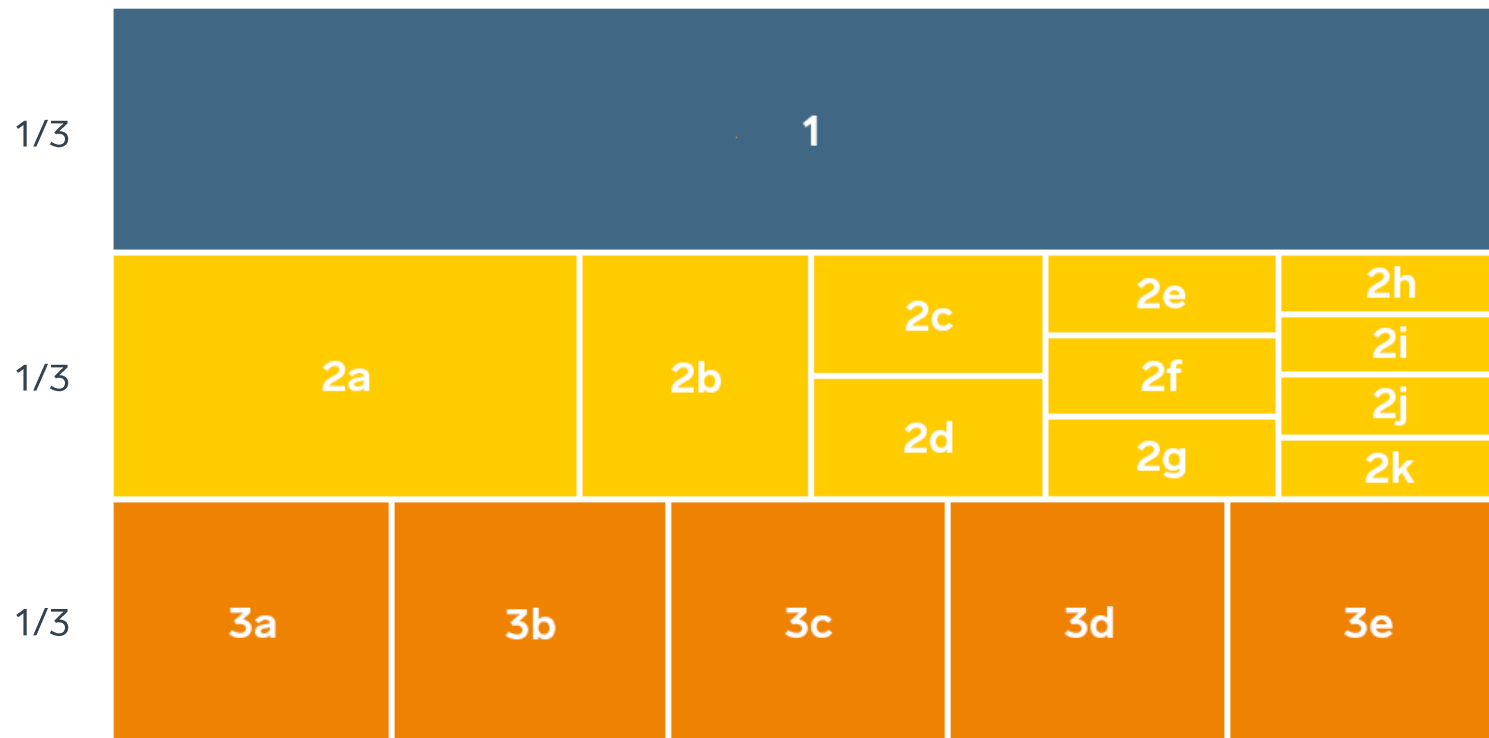
SVENSKT NÄRINGSLIV



Ranking lokalt företagsklimat 2021

Skövde kommun

Rankingens olika delar



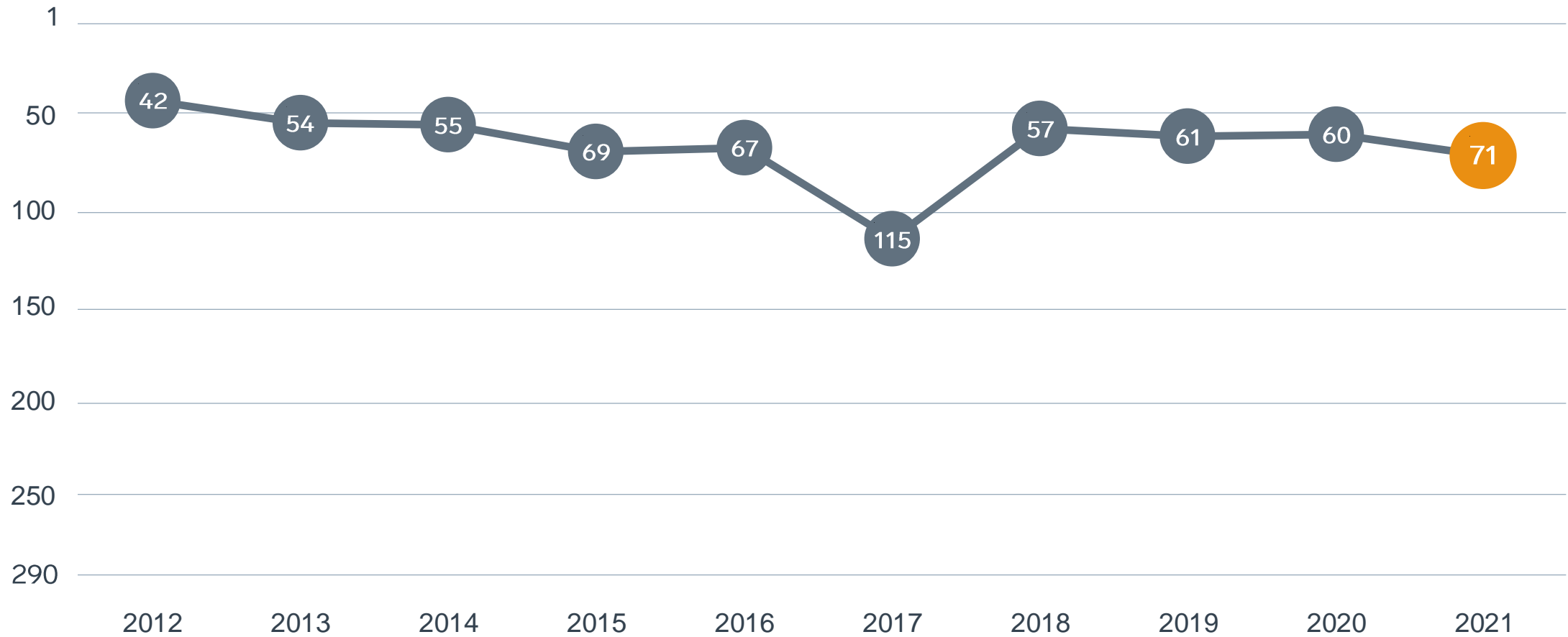
Enkät svar

1. Sammanfattande omdöme (1/3)
- 2a. Kommunens service och bemötande (1/9)
- 2b. Tillgång till medarbetare med relevant kompetens (1/18)
- 2c. Kommunpolitikernas attityder (1/36)
- 2d. Tjänstemännens attityder (1/36)
- 2e. Kommunens upphandling (1/54)
- 2f. Konkurrens från kommunens verksamheter (1/54)
- 2g. Negativ påverkan av brottslighet/otrygghet (1/54)
- 2h. Vägnät, tåg- och flygförbindelser (1/72)
- 2i. Mobilnät och bredband (1/72)
- 2j. Kommunens information till företagen (1/72)
- 2k. Dialog med kommunens beslutsfattare (1/72)

Statistikfaktorer (från SCB och UC)

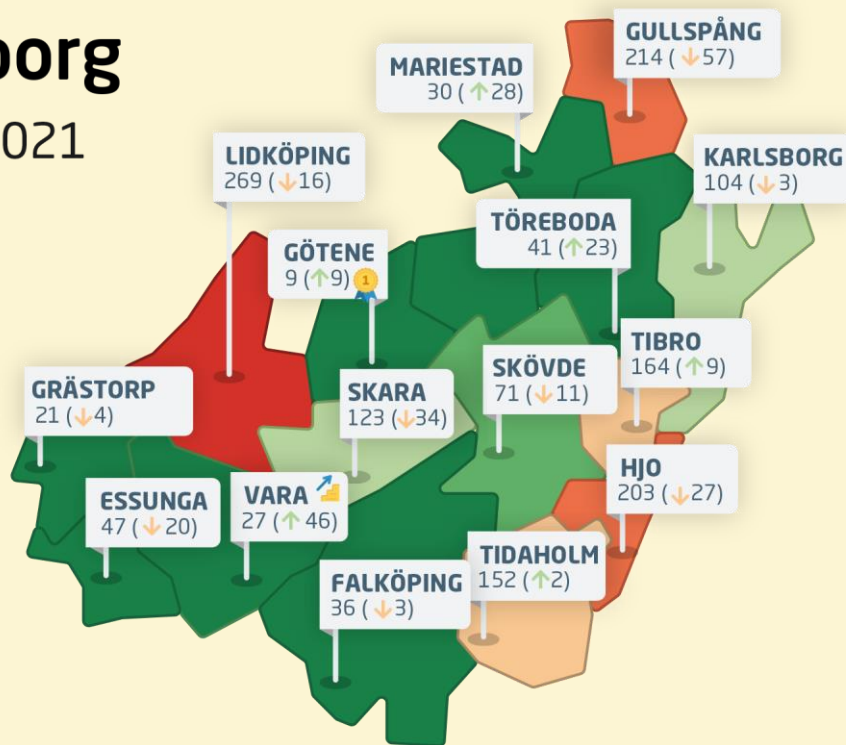
- 3a. Marknadsförsörjning 2020 (1/15)
- 3b. Kommunalskatt 2021 (1/15)
- 3c. Entreprenader 2019 (1/15)
- 3d. Jobb i kommunen 2019 (1/15)
- 3e. Företagsamhet 2020 (1/15)

Rankingutveckling Skövde kommun



Skaraborg

Ranking 2021



Alla kommuner i Skaraborg

Bästa kommun: Götene

Bästa klättrare: Vara

Alla kommuner i Skaraborg

Kommun	Ranking 2021	Förändring från 2020	
Götene	9	↗	9
Grästorp	21	↘	4
Vara	27	↗	46
Mariestad	30	↗	28
Falköping	36	↘	3
Töreboda	41	↗	23
Essunga	47	↘	20
Skövde	71	↘	11
Karlsborg	104	↘	3
Skara	123	↘	34
Tidaholm	152	↗	2
Tibro	164	↗	9
Hjo	203	↘	27
Gullspång	214	↘	57
Lidköping	269	↘	16

Alla kommuner i Skaraborg

Kommun	Ranking 2021	Förändring från 2020	Kommungrupp	Ranking i kommungrupp
Götene	9	↗ 9	7	2
Grästorp	21	↘ 4	4	4
Vara	27	↗ 46	7	4
Mariestad	30	↗ 28	6	2
Falköping	36	↘ 3	6	3
Töreboda	41	↗ 23	7	7
Essunga	47	↘ 20	7	9
Skövde	71	↘ 11	6	5
Karlsborg	104	↘ 3	7	18
Skara	123	↘ 34	7	22
Tidaholm	152	↗ 2	7	29
Tibro	164	↗ 9	7	31
Hjo	203	↘ 27	7	39
Gullspång	214	↘ 57	7	41
Lidköping	269	↘ 16	6	26

Alla enkätfrågor

Skövde kommun

Enkätfråga	2012	2013	2014	2015	2016	2017	2018	2019	2020	2021	Förändring
Sammanfattande omdöme	38	55	53	63	76	123	67	67	76	66	↗ 10
Mobilnät och bredband	20	35	30	66	50	87	62	18	40	29	↗ 11
Tillgång till medarbetare med relevant kompetens	48	22	21	69	30	134	104	85	56	33	↗ 23
Vägnät, tåg- och flygförbindelser	26	36	41	73	59	118	98	64	90	70	↗ 20
Kommunpolitikernas attityder	37	68	76	51	71	105	57	65	74	88	↘ 14
Dialog med kommunens beslutsfattare	-	-	-	-	-	-	-	-	94	103	↘ 9
Tjänstemännens attityder	47	104	119	91	98	164	73	90	88	109	↘ 21
Negativ påverkan av brottslighet/otrygghet	-	-	-	-	-	-	-	-	136	122	↗ 14
Kommunens information till företagen	-	-	-	-	-	-	-	-	154	136	↗ 18
Kommunens service och bemötande	78	71	90	104	75	103	65	98	103	147	↘ 44
Kommunens upphandling	-	-	-	-	-	-	-	-	34	158	↘ 124
Konkurrens från kommunens verksamheter	105	146	211	93	182	183	161	173	151	225	↘ 74

Alla statistikfaktorer

Skövde kommun

Faktor	2012	2013	2014	2015	2016	2017	2018	2019	2020	2021	Förändring
Jobb i kommunen	-	-	-	-	-	-	-	-	7	7	+/- 0
Entreprenader	158	130	132	150	160	170	197	134	106	97	↗ 9
Kommunalskatt	62	59	72	85	78	75	74	71	114	111	↗ 3
Marknadsförsörjning	174	170	173	172	172	174	171	167	168	169	↘ 1
Företagsamhet	-	-	-	-	-	-	-	-	259	259	+/- 0