



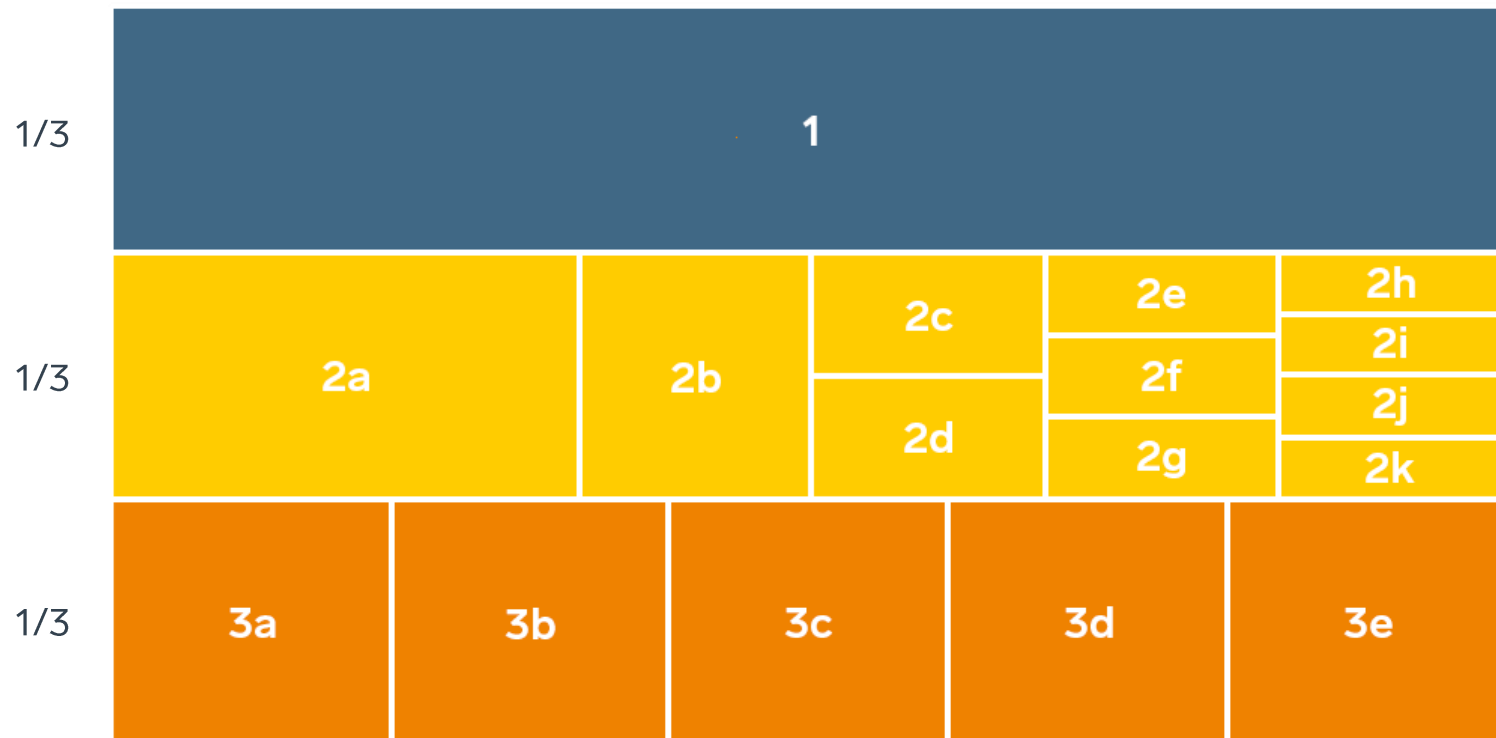
SVENSKT NÄRINGSLIV



# Ranking lokalt företagsklimat 2021

## Skinnskattebergs kommun

# Rankingens olika delar



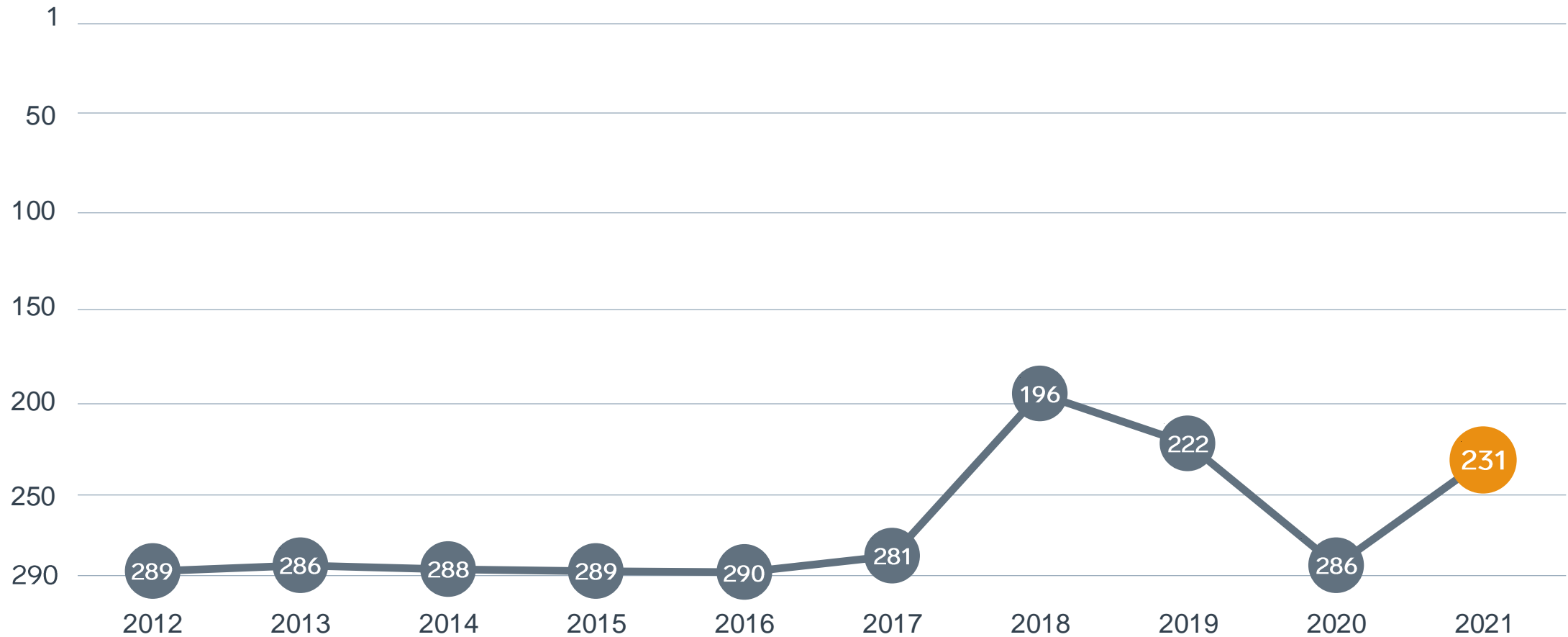
## Enkät svar

1. Sammanfattande omdöme (1/3)
- 2a. Kommunens service och bemötande (1/9)
- 2b. Tillgång till medarbetare med relevant kompetens (1/18)
- 2c. Kommunpolitikernas attityder (1/36)
- 2d. Tjänstemännens attityder (1/36)
- 2e. Kommunens upphandling (1/54)
- 2f. Konkurrens från kommunens verksamheter (1/54)
- 2g. Negativ påverkan av brottslighet/otrygghet (1/54)
- 2h. Vägnät, tåg- och flygförbindelser (1/72)
- 2i. Mobilnät och bredband (1/72)
- 2j. Kommunens information till företagen (1/72)
- 2k. Dialog med kommunens beslutsfattare (1/72)

## Statistikfaktorer (från SCB och UC)

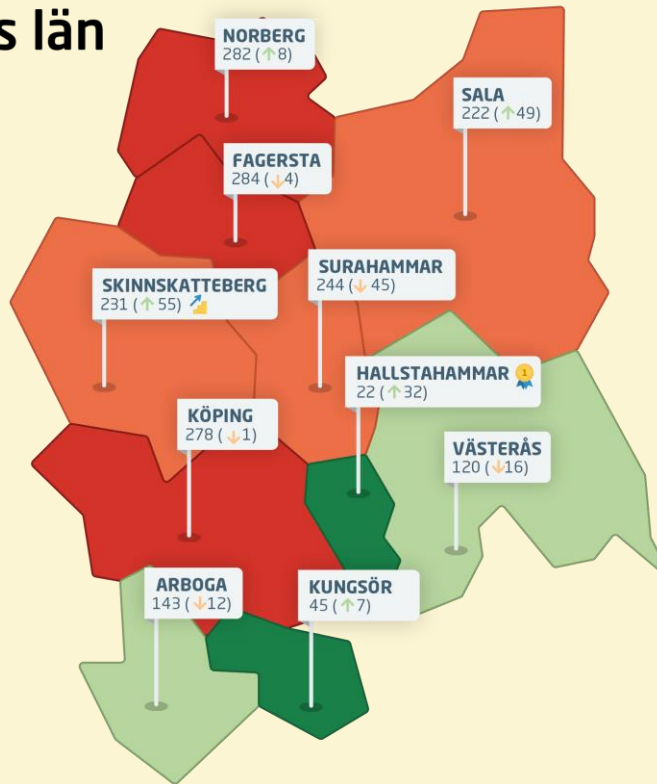
- 3a. Marknadsförsörjning 2020 (1/15)
- 3b. Kommunalskatt 2021 (1/15)
- 3c. Entreprenader 2019 (1/15)
- 3d. Jobb i kommunen 2019 (1/15)
- 3e. Företagsamhet 2020 (1/15)

# Rankingutveckling Skinnskattebergs kommun



## Västmanlands län

Ranking 2021



# Alla kommuner i Västmanlands län

**Bästa kommun:** Hallstahammar

**Bästa klättrare:** Skinnskatteberg

# Alla kommuner i Västmanlands län

Kommun	Ranking 2021	Förändring från 2020	
Hallstahammar	22	↗	32
Kungsör	45	↗	7
Västerås	120	↘	16
Arboga	143	↘	12
Sala	222	↗	49
Skinnskatteberg	231	↗	55
Surahammar	244	↘	45
Köping	278	↘	1
Norberg	282	↗	8
Fagersta	284	↘	4

# Alla kommuner i Västmanlands län

Kommun	Ranking 2021	Förändring från 2020	Kommungrupp	Ranking i kommungrupp
Hallstahammar	22	↗ 32	4	5
Kungsör	45	↗ 7	7	8
Västerås	120	↘ 16	3	5
Arboga	143	↘ 12	7	25
Sala	222	↗ 49	5	26
Skinnskatteberg	231	↗ 55	7	45
Surahammar	244	↘ 45	4	48
Köping	278	↘ 1	5	35
Norberg	282	↗ 8	7	51
Fagersta	284	↘ 4	7	52

# Alla enkätfrågor

## Skinnskattebergs kommun

Enkätfråga	2012	2013	2014	2015	2016	2017	2018	2019	2020	2021	Förändring
Sammanfattande omdöme	280	263	274	289	285	257	144	184	281	256	↗ 25
Konkurrens från kommunens verksamheter	268	218	187	189	234	216	33	44	108	78	↗ 30
Kommunens upphandling	-	-	-	-	-	-	-	-	286	88	↗ 198
Kommunens information till företagen	-	-	-	-	-	-	-	-	268	110	↗ 158
Tillgång till medarbetare med relevant kompetens	284	229	280	248	277	258	182	191	276	111	↗ 165
Kommunens service och bemötande	286	261	257	286	258	259	128	150	223	120	↗ 103
Tjänstemännens attityder	279	277	232	287	278	253	113	121	214	127	↗ 87
Negativ påverkan av brottslighet/otrygghet	-	-	-	-	-	-	-	-	260	136	↗ 124
Dialog med kommunens beslutsfattare	-	-	-	-	-	-	-	-	249	161	↗ 88
Vägnät, tåg- och flygförbindelser	243	237	235	247	245	210	244	266	255	248	↗ 7
Kommunpolitikernas attityder	288	285	273	289	268	274	176	215	289	251	↗ 38
Mobilnät och bredband	282	279	277	279	287	282	290	290	283	288	↘ 5

# Alla statistikfaktorer

## Skinnskattebergs kommun

Faktor	2012	2013	2014	2015	2016	2017	2018	2019	2020	2021	Förändring
Kommunalskatt	198	223	208	197	176	176	175	164	138	136	↗ 2
Företagsamhet	-	-	-	-	-	-	-	-	159	134	↗ 25
Jobb i kommunen	-	-	-	-	-	-	-	-	178	176	↗ 2
Marknadsförsörjning	186	180	187	191	214	221	202	198	201	209	↘ 8
Entreprenader	285	281	288	278	275	284	286	288	288	290	↘ 2