

# Lokalt företagsklimat – Ranking 2020

## Skara kommun



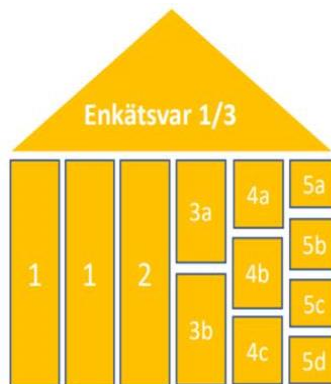
## Varför görs uppdateringen?

Syftet med enkätundersökningen och rankingen är att låta företagare ge sin bild av hur de tycker företagsklimatet är i den egna kommunen. Vilka frågor som är mest relevanta förändras över tid. Den uppdatering som görs innebär att enkäten och rankingen riktas tydligare mot områden som kommunen kan påverka.

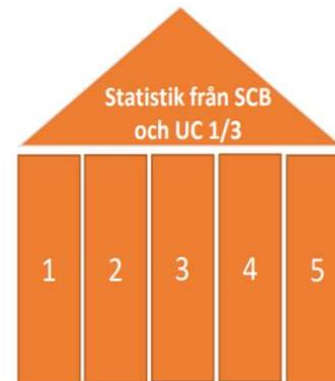
# Rankingens olika delar



Sammanfattande omdöme om företagsklimatet i kommunen



1. Kommunens service och bemötande vid handläggning av företagsärenden
2. Tillgång till kompetens
3. Attityder från
  - a. Kommunpolitiker
  - b. Tjänstemän
4.
  - a. Upphandling
  - b. Konkurrens från kommunen
  - c. Brott och otrygghet
5.
  - a. Vägnät, tåg och flyg
  - b. Mobilnät och Bredband
  - c. Information
  - d. Dialog



1. Marknadsförsörjning 2019
2. Kommunalskatt 2020
3. Entreprenader 2018
4. Jobb i kommunen 2018
5. Företagsamhet 2019

# Rankingens olika delar 2020



Sammanfattande omdöme av företagsklimatet i kommunen

## Frågor som tagits bort

Tillämpning av lagar och regler  
Attityder från allmänheten  
Attityder från media  
Attityder från skolan



- 1 Kommunens service och bemötande vid handläggning av företagsärenden
- 2 Tillgång till kompetens
- 3a Attityder från kommunpolitiker
- 3b Attityder från tjänstemän
- 4a Upphandling
- 4b Konkurrens från kommunen
- 4c Brott och otrygghet
- 5a Vägnät, tåg och flyg
- 5b Mobilnät och bredband
- 5c Information till företagen
- 5d Dialog med kommunens beslutsfattare

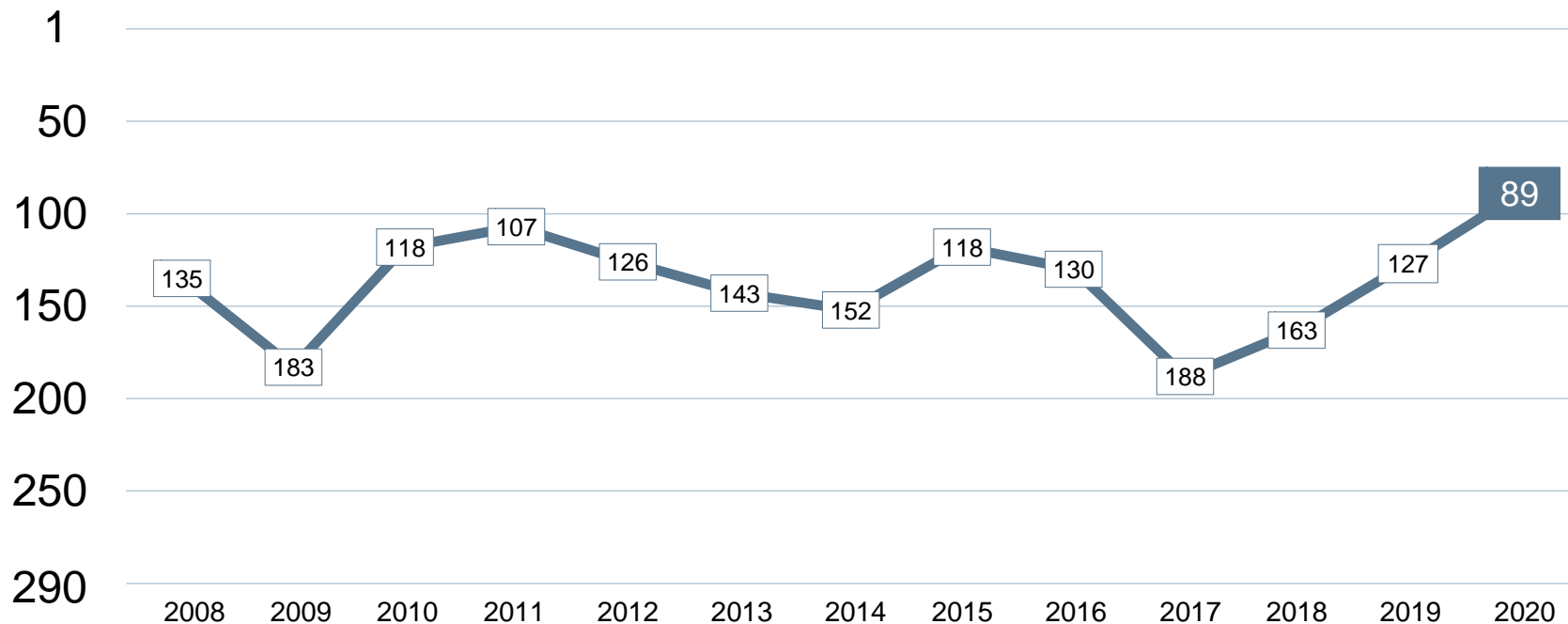


- 1 Marknadsförsörjning 2019
- 2 Kommunkatt 2020
- 3 Entreprenader 2018
- 4 Jobb i kommunen 2018
- 5 Företagsamhet 2019

## Statistik som tagits bort

Andel i arbete  
Företagande  
Nyföretagsamhet

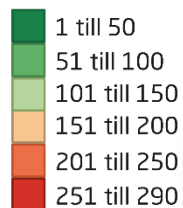
# Rankingutveckling Skara kommun





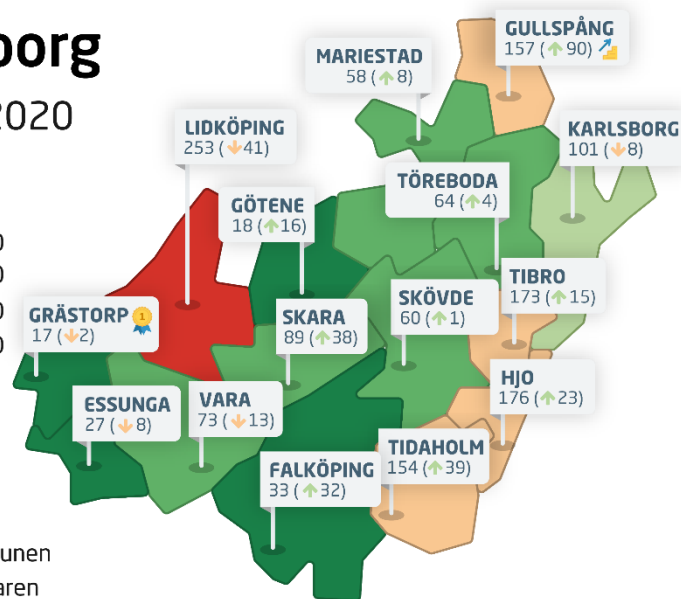
# Alla kommuner i Skaraborg

## Skaraborg

Ranking 2020



 Bästa kommunen  
 Bästa klättraren



# Alla kommuner i Skaraborg

Kommun	Ranking 2020	Förändring från 2019
Grästorp	17	↘ 2
Götene	18	↗ 16
Essunga	27	↘ 8
Falköping	33	↗ 32
Mariestad	58	↗ 8
Skövde	60	↗ 1
Töreboda	64	↗ 4
Vara	73	↘ 13
Skara	89	↗ 38
Karlsborg	101	↘ 8
Tidaholm	154	↗ 39
Gullspång	157	↗ 90
Tibro	173	↗ 15
Hjo	176	↗ 23
Lidköping	253	↘ 41

# Alla enkätfrågor

## Skara kommun

Enkätfråga	2008	2009	2010	2011	2012	2013	2014	2015	2016	2017	2018	2019	2020	Förändring	
<b>Sammanfattande omdöme</b>	<b>153</b>	<b>205</b>	<b>119</b>	<b>99</b>	<b>141</b>	<b>146</b>	<b>167</b>	<b>131</b>	<b>126</b>	<b>185</b>	<b>175</b>	<b>146</b>	<b>106</b>		<b>40</b>
Konkurrens från kommunens verksamheter	165	196	157	106	135	225	165	82	74	133	78	56	50		6
Kommunens service och bemötande***	136	165	130	99	124	109	165	72	85	166	134	100	55		45
Kommunens upphandling*	-	-	-	-	-	-	-	-	-	-	-	-	62		
Dialog med kommunens beslutsfattare*	-	-	-	-	-	-	-	-	-	-	-	-	63		
Mobilnät och bredband**	215	235	200	162	168	161	144	92	140	171	131	125	64		61
Kommunens information till företagen*	-	-	-	-	-	-	-	-	-	-	-	-	70		
Tjänstemännens attityder	128	215	172	103	154	167	203	88	103	168	162	87	100		13
Kommunpolitikerns attityder	107	189	151	84	152	149	172	97	118	202	169	98	120		22
Medarbetare med relevant kompetens	134	169	83	144	152	157	102	37	78	171	207	111	175		64
Vägnät, tåg- och flygförbindelser	203	236	196	215	211	250	227	225	244	236	222	203	204		1
Negativ påverkan av brottslighet/otrygghet*	-	-	-	-	-	-	-	-	-	-	-	-	224		



# Alla statistikfaktorer

## Skara kommun

Faktor	2008	2009	2010	2011	2012	2013	2014	2015	2016	2017	2018	2019	2020	Förändring
Jobb i kommunen*	-	-	-	-	-	-	-	-	-	-	-	-	72	
Kommunalskatt	84	70	67	67	63	76	69	103	92	86	85	82	99	↓ 17
Marknadsförsörjning	129	128	130	138	153	151	141	147	148	145	136	126	117	↗ 9
Företagsamhet**	-	-	-	-	-	-	-	-	-	-	-	-	155	
Entreprenader	200	213	222	233	244	219	215	246	225	211	255	229	226	↗ 3