

# Lokalt företagsklimat – Ranking 2018

## Sjöbo kommun

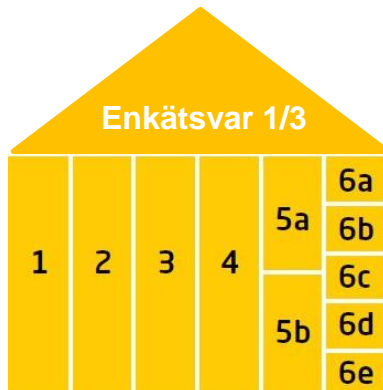


Medlemsföretaget Agortus, Svalöv

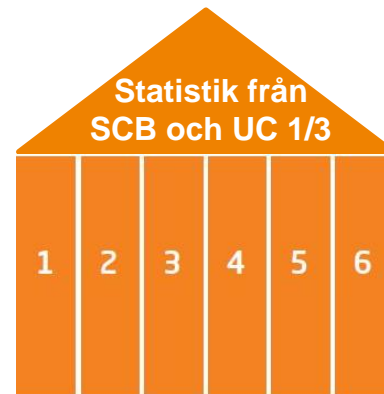
# Rankingens olika delar



Sammanfattande omdöme om företagsklimatet i kommunen

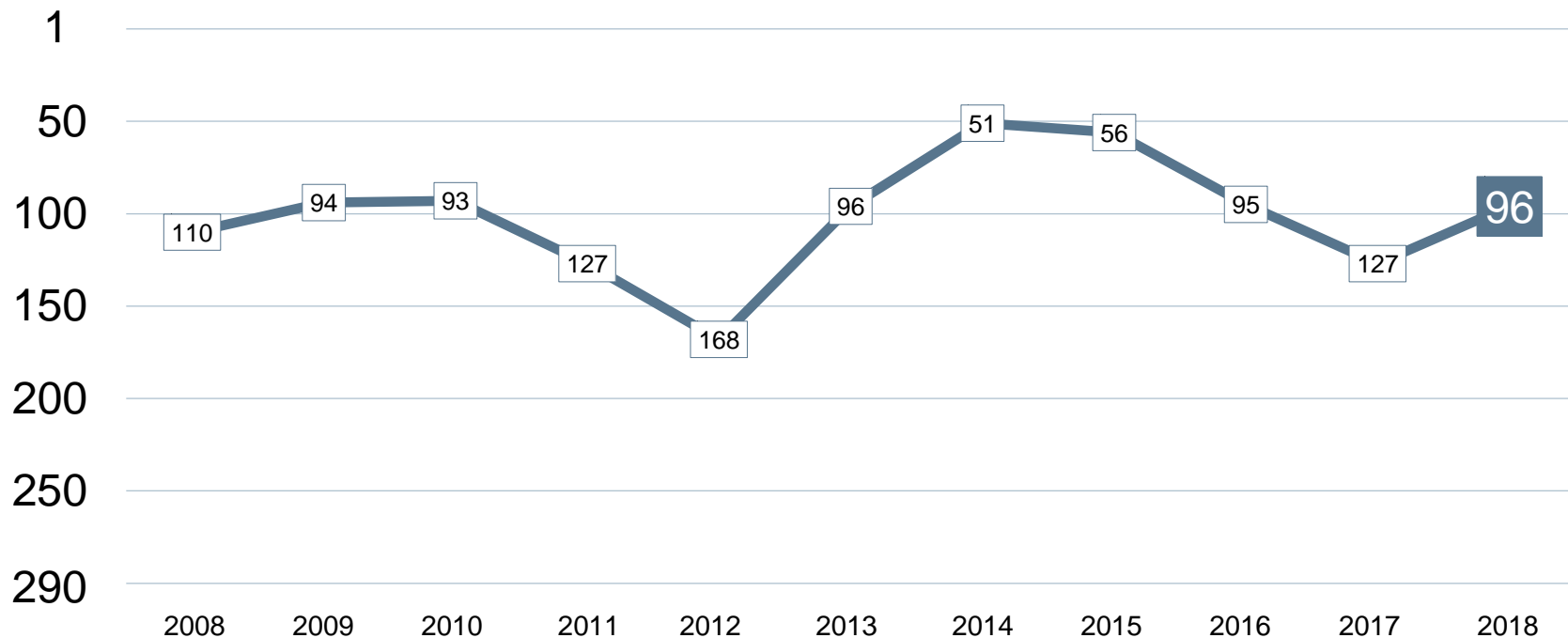


1. Kommunens service till företagen
2. Tillämpning av lagar och regler
3. Tillgång till kompetens
4. Konkurrens från kommunen
5. Infrastruktur
  - a. Vagnät, tåg och flyg
  - b. Tele- och IT-nät
6. Attityder från
  - a. Allmänheten
  - b. Tjänstemän
  - c. Kommunpolitiker
  - d. Media
  - e. Skolan



1. Marknadsförsörjning 2018
2. Kommunalskatt 2019
3. Entreprenader 2017
4. Andel i arbete 2017
5. Företagande 2018
6. Nyföretagsamhet 2018

# Rankingutveckling Sjöbo kommun





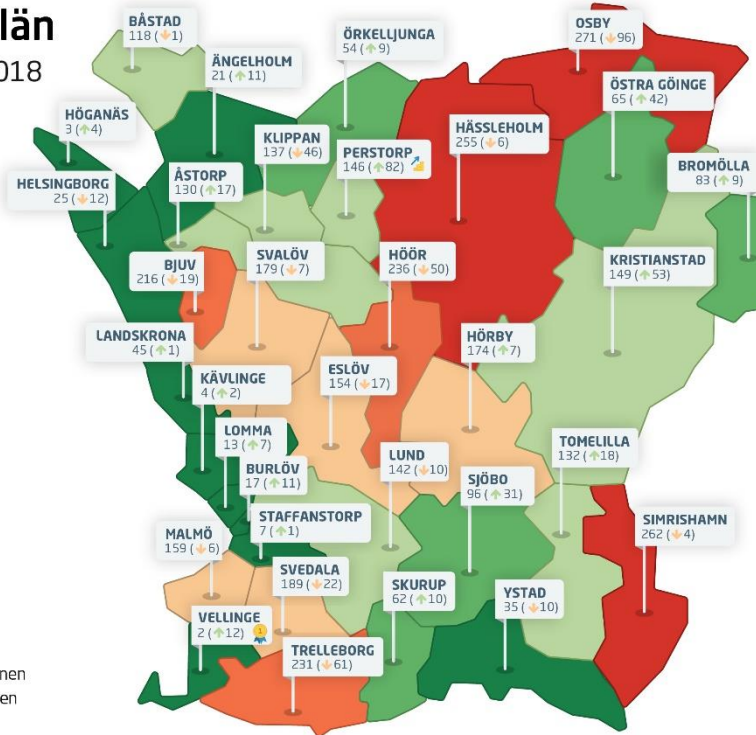
# Alla kommuner i Skåne län

## Skåne län

Ranking 2018



 Bästa kommunen  
 Bästa klättraren



# Alla kommuner i Skåne län

Kommun	Ranking 2018	Förändring från 2017
Vellinge	2	↗ 12
Höganäs	3	↗ 4
Kävlinge	4	↗ 2
Staffanstorp	7	↗ 1
Lomma	13	↗ 7
Burlöv	17	↗ 11
Ängelholm	21	↗ 11
Helsingborg	25	↘ -12
Ystad	35	↘ -10
Landskrona	45	↗ 1
Örkelljunga	54	↗ 9
Skurup	62	↗ 10
Östra Göinge	65	↗ 42
Bromölla	83	↗ 9
Sjöbo	96	↗ 31
Båstad	118	↘ -1
Åstorp	130	↗ 17

# Alla kommuner i Skåne län

Kommun	Ranking 2018	Förändring från 2017
Tomelilla	132	↗ 18
Klippan	137	↘ -46
Lund	142	↘ -10
Perstorp	146	↗ 82
Kristianstad	149	↗ 53
Eslöv	154	↘ -17
Malmö	159	↘ -6
Hörby	174	↗ 7
Svalöv	179	↘ -7
Svedala	189	↘ -22
Bjuv	216	↘ -19
Trelleborg	231	↘ -61
Hör	236	↘ -50
Hässleholm	255	↘ -6
Simrishamn	262	↘ -4
Osby	271	↘ -96

# Alla enkätfrågor

## Sjöbo kommun

Enkätfråga	2008	2009	2010	2011	2012	2013	2014	2015	2016	2017	2018	Förändring
<b>Sammanfattande omdöme</b>	<b>148</b>	<b>121</b>	<b>123</b>	<b>172</b>	<b>184</b>	<b>118</b>	<b>80</b>	<b>65</b>	<b>143</b>	<b>167</b>	<b>139</b>	 <b>28</b>
Konkurrens från kommunens verksamheter	56	53	93	69	198	79	75	132	98	137	98	 39
Kommunpolitikernas attityder	145	104	125	171	219	141	47	53	122	123	103	 20
Medarbetare med relevant kompetens	184	200	177	264	260	165	117	221	86	126	127	 -1
Service till företag	54	90	131	124	204	69	50	80	105	189	130	 59
Tillämpning av lagar och regler	215	150	168	140	230	174	116	88	181	204	154	 50
Tele- och IT-nät	188	160	167	147	143	129	87	86	102	228	176	 52
Vägnät, tåg- och flygförbindelser	228	209	161	203	199	158	176	176	138	148	183	 -35
Allmänhetens attityder	195	130	83	200	90	117	65	121	132	154	197	 -43
Tjänstemännens attityder	162	139	185	189	206	172	83	127	180	193	202	 -9
Medias attityder	138	98	211	225	279	248	88	199	131	142	241	 -99
Skolans attityder	230	208	218	227	264	269	119	238	225	268	249	 19

# Alla statistikfaktorer

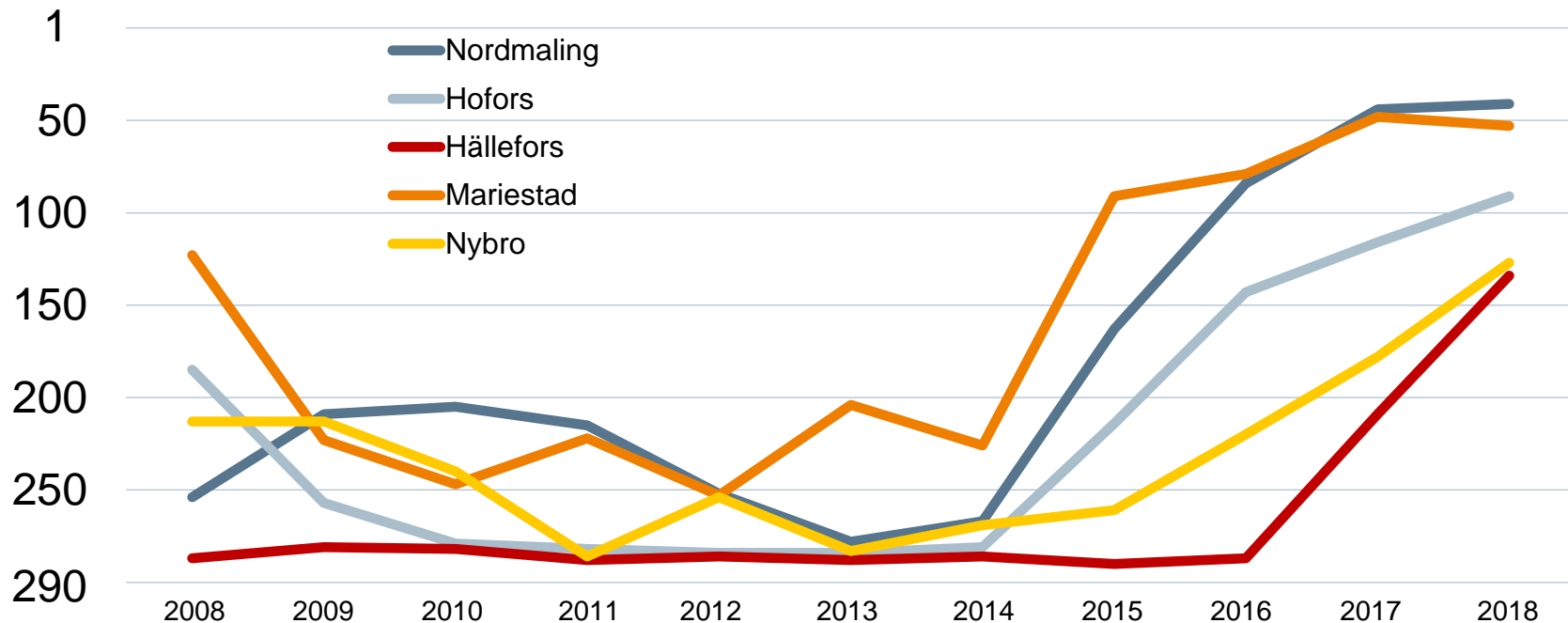
## Sjöbo kommun

Faktor	2008	2009	2010	2011	2012	2013	2014	2015	2016	2017	2018	Förändring
Nyföretagsamhet	51	72	22	68	65	23	48	60	60	37	28	↗ 9
Kommunalskatt	34	33	33	34	30	46	47	45	44	43	43	+/- 0
Företagande	95	96	94	96	87	112	100	88	98	82	65	↗ 17
Entreprenader	33	31	36	39	125	104	113	76	55	63	67	↘ -4
Marknadsförsörjning	126	115	94	91	108	107	101	97	96	92	93	↘ -1
Andel i arbete	132	138	106	89	88	83	92	74	82	88	96	↘ -8



# Förändring är möjligt

## Rankingutveckling 2008-2018



## Vad kännetecknar ett bra mål?

### Sätt ett mål för ditt arbete

- ✓ Målet tas fram i samverkan med näringslivet
- ✓ Målet är konkret, mätbart och realistiskt
- ✓ Målet är brett förankrat internt i kommunen: vad, när och vem?
- ✓ Målet är vägledande i kommunens strategiska arbete
- ✓ Målet kommuniceras till hela näringslivet
- ✓ Målet följs upp

### Långsiktighet

- ✓ Arbetet måste genomsyra hela kommunen under flera år