



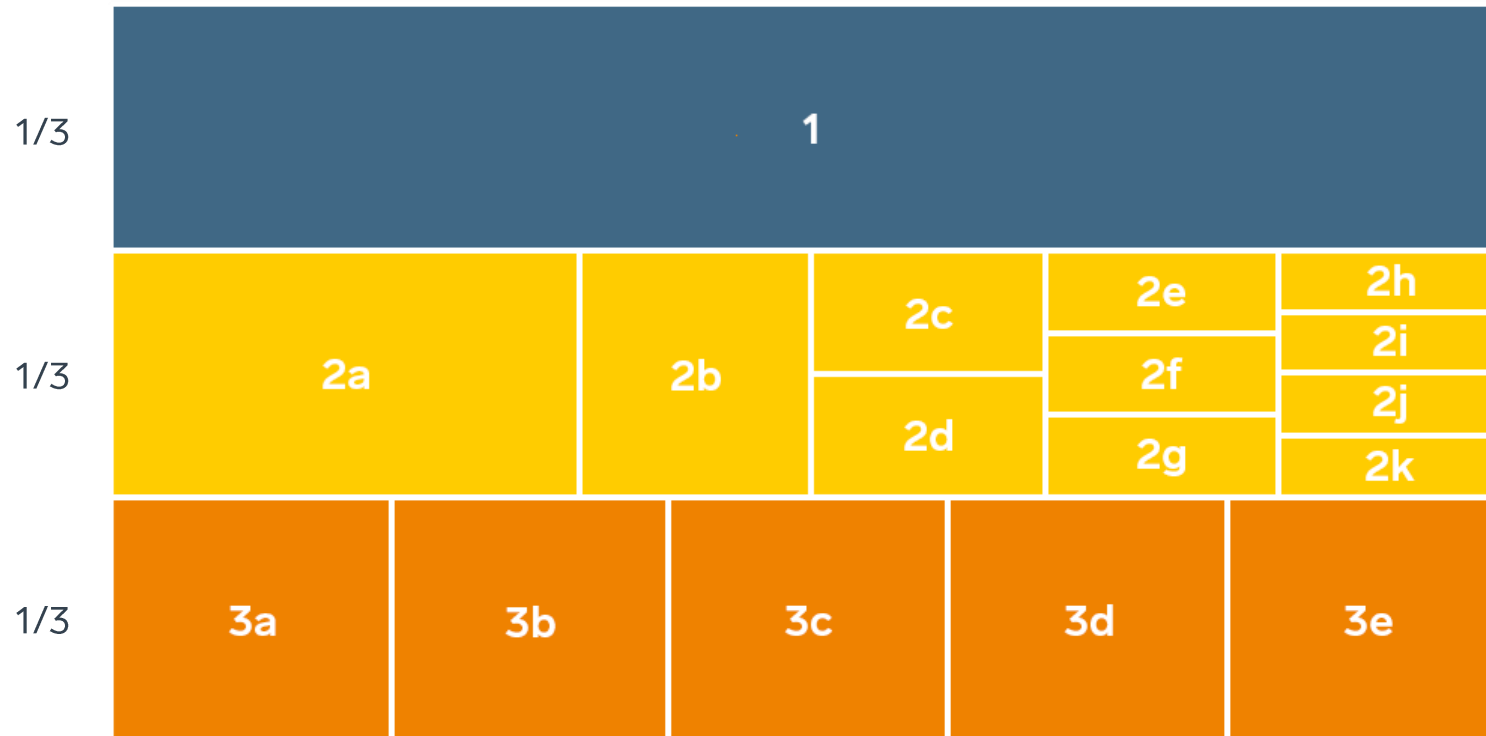
SVENSKT NÄRINGSLIV



Ranking lokalt företagsklimat 2021

Sävsjö kommun

Rankingens olika delar



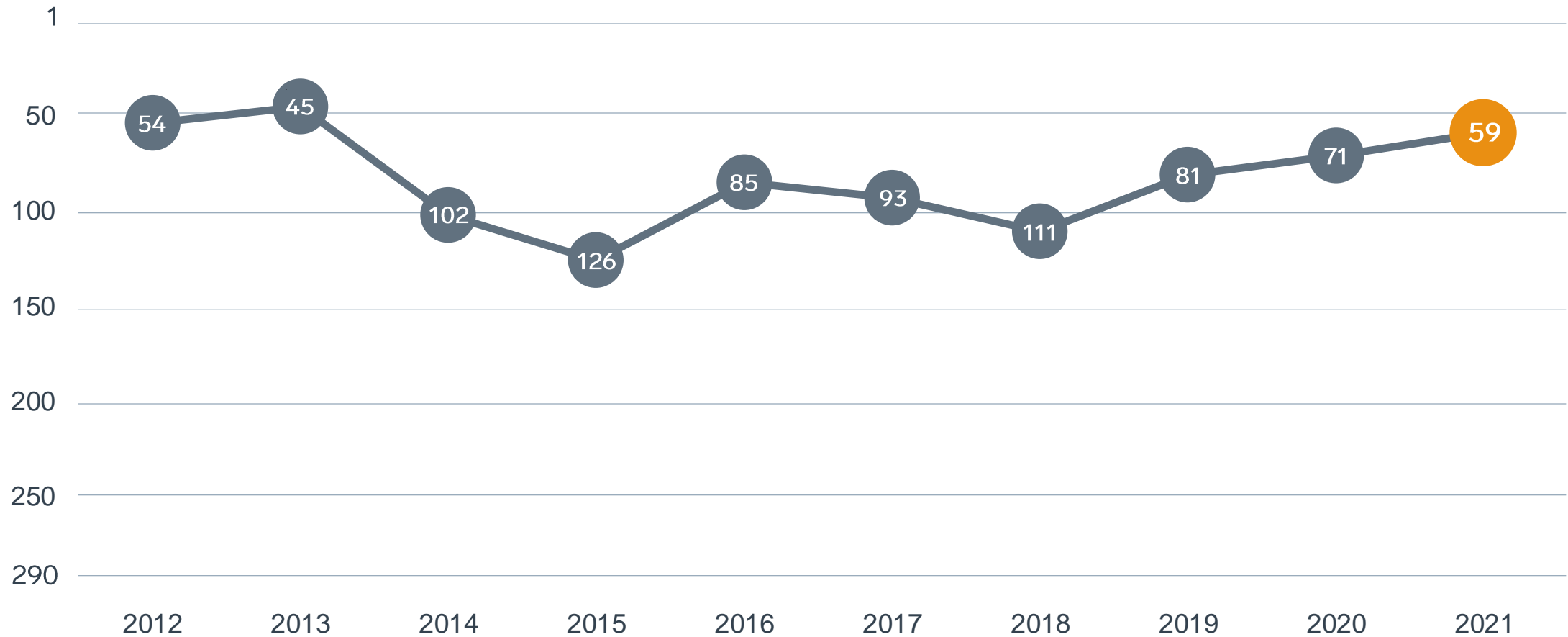
Enkät svar

1. Sammanfattande omdöme (1/3)
- 2a. Kommunens service och bemötande (1/9)
- 2b. Tillgång till medarbetare med relevant kompetens (1/18)
- 2c. Kommunpolitikernas attityder (1/36)
- 2d. Tjänstemännens attityder (1/36)
- 2e. Kommunens upphandling (1/54)
- 2f. Konkurrens från kommunens verksamheter (1/54)
- 2g. Negativ påverkan av brottslighet/otrygghet (1/54)
- 2h. Vägnät, tåg- och flygförbindelser (1/72)
- 2i. Mobilnät och bredband (1/72)
- 2j. Kommunens information till företagen (1/72)
- 2k. Dialog med kommunens beslutsfattare (1/72)

Statistikfaktorer (från SCB och UC)

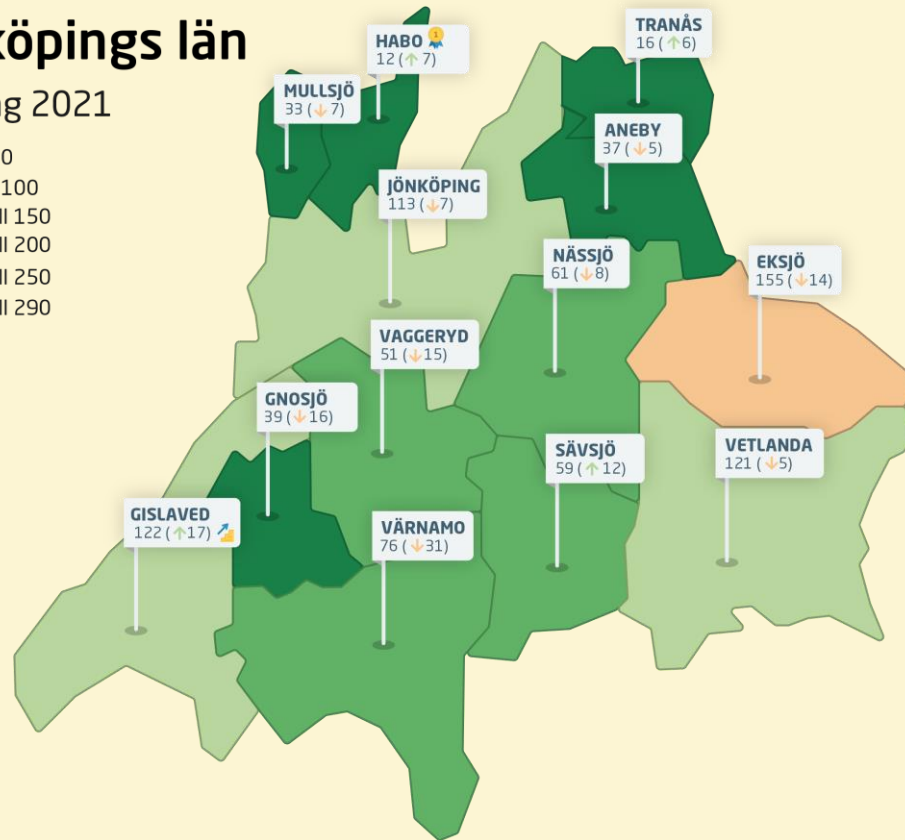
- 3a. Marknadsförsörjning 2020 (1/15)
- 3b. Kommunalskatt 2021 (1/15)
- 3c. Entreprenader 2019 (1/15)
- 3d. Jobb i kommunen 2019 (1/15)
- 3e. Företagsamhet 2020 (1/15)

Rankingutveckling Sävsjö kommun



Jönköpings län

Ranking 2021



Alla kommuner i Jönköpings län

Bästa kommun: Habo

Bästa klättrare: Gislaved

Alla kommuner i Jönköpings län

Kommun	Ranking 2021	Förändring från 2020	
Habo	12	↗	7
Tranås	16	↗	6
Mullsjö	33	↘	7
Aneby	37	↘	5
Gnosjö	39	↘	16
Vaggeryd	51	↘	15
Sävsjö	59	↗	12
Nässjö	61	↘	8
Värnamo	76	↘	31
Jönköping	113	↘	7
Vetlanda	121	↘	5
Gislaved	122	↗	17
Eksjö	155	↘	14

Alla kommuner i Jönköpings län

Kommun	Ranking 2021	Förändring från 2020		Kommungrupp	Ranking i kommungrupp
Habo	12	↗	7	4	3
Tranås	16	↗	6	5	2
Mullsjö	33	↘	7	4	9
Aneby	37	↘	5	4	11
Gnosjö	39	↘	16	7	5
Vaggeryd	51	↘	15	5	5
Sävsjö	59	↗	12	7	12
Nässjö	61	↘	8	5	6
Värnamo	76	↘	31	6	6
Jönköping	113	↘	7	3	4
Vetlanda	121	↘	5	8	12
Gislaved	122	↗	17	8	13
Eksjö	155	↘	14	7	30

Alla enkätfrågor

Sävsjö kommun

Enkätfråga	2012	2013	2014	2015	2016	2017	2018	2019	2020	2021	Förändring
Sammanfattande omdöme	55	41	87	122	74	68	108	66	68	49	↗ 19
Kommunens upphandling	-	-	-	-	-	-	-	-	61	30	↗ 31
Kommunens service och bemötande	27	19	94	112	92	66	85	61	73	40	↗ 33
Dialog med kommunens beslutsfattare	-	-	-	-	-	-	-	-	99	48	↗ 51
Tjänstemännens attityder	24	35	111	84	74	57	75	83	65	51	↗ 14
Kommunpolitikerns attityder	27	29	105	113	81	59	53	78	76	58	↗ 18
Konkurrens från kommunens verksamheter	24	63	61	51	48	36	51	63	64	63	↗ 1
Kommunens information till företagen	-	-	-	-	-	-	-	-	128	92	↗ 36
Mobilnät och bredband	63	51	63	73	91	100	92	51	36	131	↘ 95
Negativ påverkan av brottslighet/otrygghet	-	-	-	-	-	-	-	-	114	163	↘ 49
Vägnät, tåg- och flygförbindelser	150	137	152	164	177	179	179	163	153	173	↘ 20
Tillgång till medarbetare med relevant kompetens	134	74	195	130	96	240	241	161	140	261	↘ 121

Alla statistikfaktorer

Sävsjö kommun

Faktor	2012	2013	2014	2015	2016	2017	2018	2019	2020	2021	Förändring
Jobb i kommunen	-	-	-	-	-	-	-	-	104	122	↓ 18
Företagsamhet	-	-	-	-	-	-	-	-	118	123	↓ 5
Marknadsförsörjning	105	133	136	132	134	135	135	131	139	135	↑ 4
Kommunalskatt	167	140	176	172	155	152	151	193	174	172	↑ 2
Entreprenader	165	167	174	205	220	221	237	221	209	183	↑ 26