



SVENSKT NÄRINGSLIV



# Ranking lokalt företagsklimat 2021

## Sandvikens kommun

# Rankingens olika delar



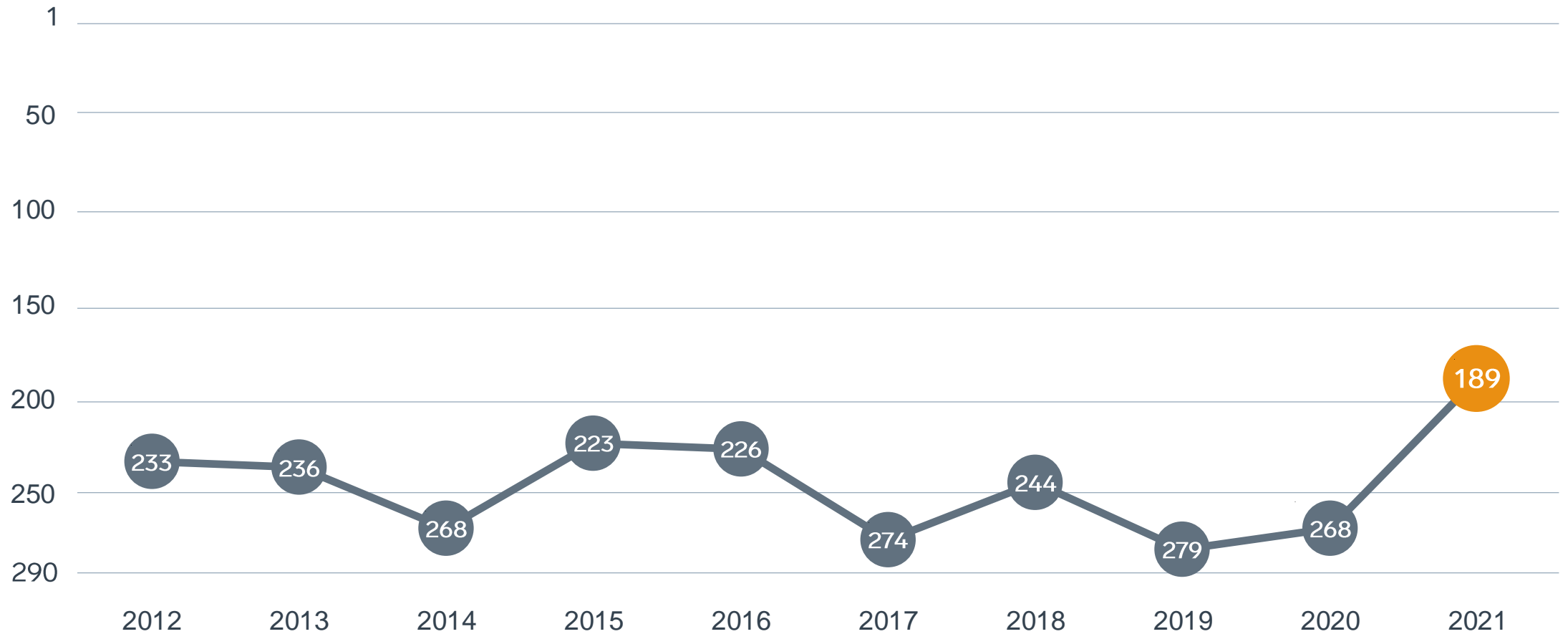
## Enkät svar

1. Sammanfattande omdöme (1/3)
- 2a. Kommunens service och bemötande (1/9)
- 2b. Tillgång till medarbetare med relevant kompetens (1/18)
- 2c. Kommunpolitikernas attityder (1/36)
- 2d. Tjänstemännens attityder (1/36)
- 2e. Kommunens upphandling (1/54)
- 2f. Konkurrens från kommunens verksamheter (1/54)
- 2g. Negativ påverkan av brottslighet/otrygghet (1/54)
- 2h. Vägnät, tåg- och flygförbindelser (1/72)
- 2i. Mobilnät och bredband (1/72)
- 2j. Kommunens information till företagen (1/72)
- 2k. Dialog med kommunens beslutsfattare (1/72)

## Statistikfaktorer (från SCB och UC)

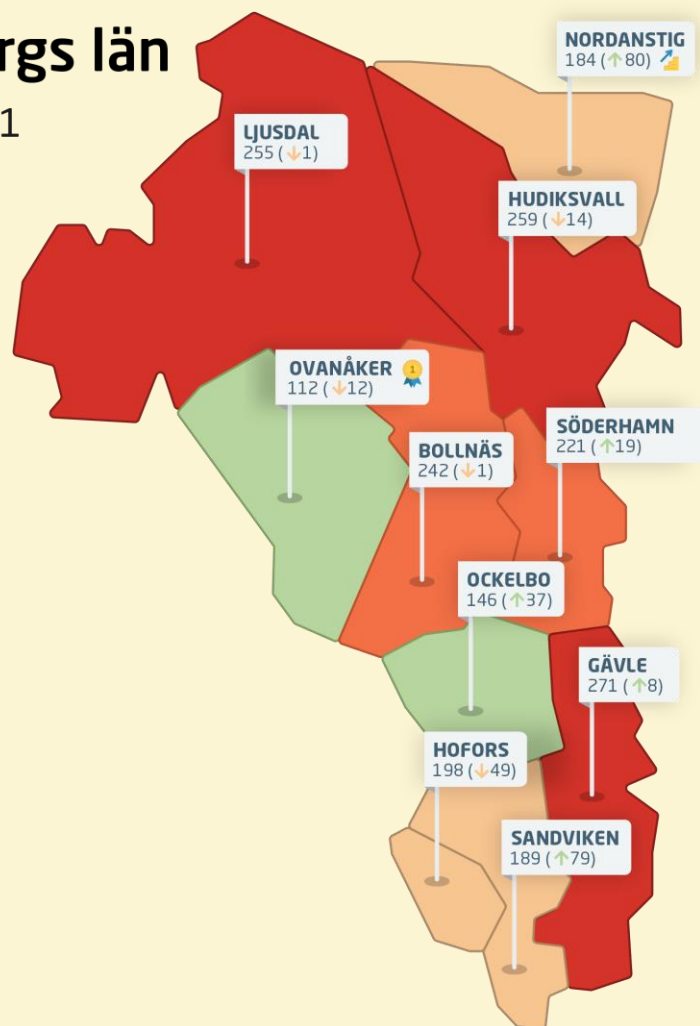

- 3a. Marknadsförsörjning 2020 (1/15)
- 3b. Kommunalskatt 2021 (1/15)
- 3c. Entreprenader 2019 (1/15)
- 3d. Jobb i kommunen 2019 (1/15)
- 3e. Företagsamhet 2020 (1/15)

# Rankingutveckling Sandvikens kommun



## Gävleborgs län

Ranking 2021



# Alla kommuner i Gävleborgs län

**Bästa kommun:** Ovanåker

**Bästa klättrare:** Nordanstig

# Alla kommuner i Gävleborgs län

Kommun	Ranking 2021	Förändring från 2020	
Ovanåker	112	↓	12
Ockelbo	146	↗	37
Nordanstig	184	↗	80
Sandviken	189	↗	79
Hofors	198	↓	49
Söderhamn	221	↗	19
Bollnäs	242	↓	1
Ljusdal	255	↓	1
Hudiksvall	259	↓	14
Gävle	271	↗	8

# Alla kommuner i Gävleborgs län

Kommun	Ranking 2021	Förändring från 2020	Kommungrupp	Ranking i kommungrupp
Ovanåker	112	↓ 12	8	8
Ockelbo	146	↑ 37	5	14
Nordanstig	184	↑ 80	7	35
Sandviken	189	↑ 79	5	22
Hofors	198	↓ 49	5	24
Söderhamn	221	↑ 19	8	23
Bollnäs	242	↓ 1	8	26
Ljusdal	255	↓ 1	8	29
Hudiksvall	259	↓ 14	6	25
Gävle	271	↑ 8	3	21

# Alla enkätfrågor

## Sandvikens kommun

Enkätfråga	2012	2013	2014	2015	2016	2017	2018	2019	2020	2021	Förändring
Sammanfattande omdöme	229	222	252	182	214	243	213	253	267	200	↗ 67
Dialog med kommunens beslutsfattare	-	-	-	-	-	-	-	-	241	102	↗ 139
Kommunens service och bemötande	201	249	259	199	189	257	222	252	192	103	↗ 89
Kommunens upphandling	-	-	-	-	-	-	-	-	258	108	↗ 150
Tjänstemännens attityder	149	162	228	205	195	247	204	229	247	110	↗ 137
Vägnät, tåg- och flygförbindelser	102	93	150	169	147	146	142	153	152	138	↗ 14
Mobilnät och bredband	97	52	147	125	73	165	133	206	181	151	↗ 30
Kommunens information till företagen	-	-	-	-	-	-	-	-	249	172	↗ 77
Kommunpolitikens attityder	196	220	269	228	204	280	200	246	271	193	↗ 78
Konkurrens från kommunens verksamheter	248	196	238	258	221	280	231	244	271	202	↗ 69
Negativ påverkan av brottslighet/otrygghet	-	-	-	-	-	-	-	-	222	226	↘ 4
Tillgång till medarbetare med relevant kompetens	267	226	240	241	160	272	234	257	258	250	↗ 8

# Alla statistikfaktorer

## Sandvikens kommun

Faktor	2012	2013	2014	2015	2016	2017	2018	2019	2020	2021	Förändring
Jobb i kommunen	-	-	-	-	-	-	-	-	87	94	↘ 7
Marknadsförsörjning	70	78	83	84	100	108	110	111	101	105	↘ 4
Kommunalskatt	192	195	174	166	151	147	146	139	119	116	↗ 3
Entreprenader	214	200	204	201	196	187	178	191	202	212	↘ 10
Företagsamhet	-	-	-	-	-	-	-	-	276	277	↘ 1