

Lokalt företagsklimat – Ranking 2020

Sala kommun



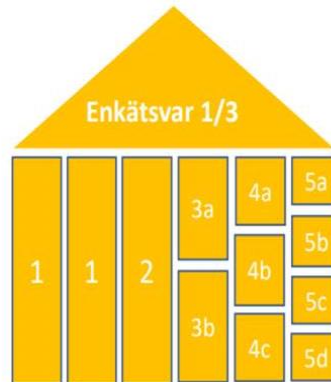
Varför görs uppdateringen?

Syftet med enkätundersökningen och rankingen är att låta företagare ge sin bild av hur de tycker företagsklimatet är i den egna kommunen. Vilka frågor som är mest relevanta förändras över tid. Den uppdatering som görs innebär att enkäten och rankingen riktas tydligare mot områden som kommunen kan påverka.


Rankingens olika delar



Sammanfattande omdöme om företagsklimatet i kommunen



1. Kommunens service och bemötande vid handläggning av företagsärenden
2. Tillgång till kompetens
3. Attityder från
 - a. Kommunpolitiker
 - b. Tjänstemän
4.
 - a. Upphandling
 - b. Konkurrens från kommunen
 - c. Brott och otrygghet
5.
 - a. Vägnät, tåg och flyg
 - b. Mobilnät och Bredband
 - c. Information
 - d. Dialog



1. Marknadsförsörjning 2019
2. Kommunalskatt 2020
3. Entreprenader 2018
4. Jobb i kommunen 2018
5. Företagsamhet 2019

Rankingens olika delar 2020



Sammanfattande omdöme av företagsklimatet i kommunen

Frågor som tagits bort

Tillämpning av lagar och regler
Attityder från allmänheten
Attityder från media
Attityder från skolan



- 1 Kommunens service och bemötande vid handläggning av företagsärenden
- 2 Tillgång till kompetens
- 3a Attityder från kommunpolitiker
- 3b Attityder från tjänstemän
- 4a Upphandling
- 4b Konkurrens från kommunen
- 4c Brott och otrygghet
- 5a Vägnät, tåg och flyg
- 5b Mobilnät och bredband
- 5c Information till företagen
- 5d Dialog med kommunens beslutsfattare

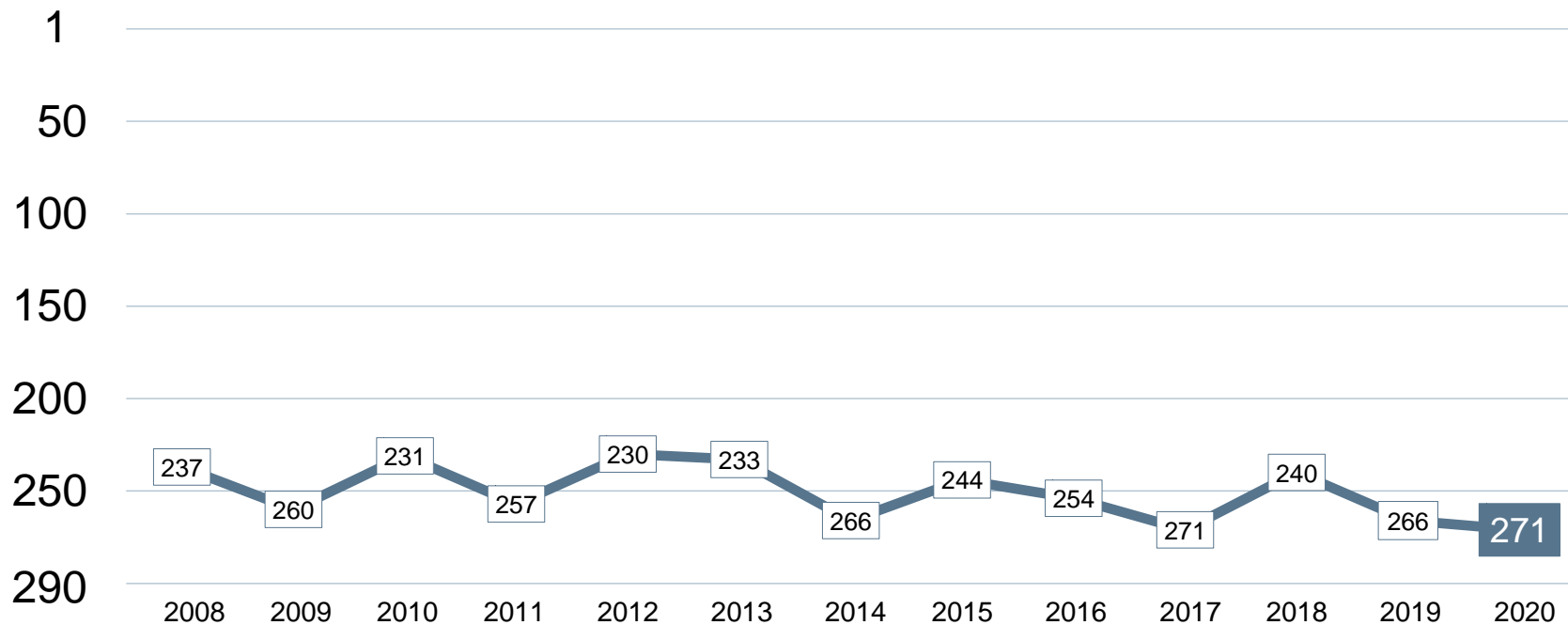


- 1 Marknadsförsörjning 2019
- 2 Kommunkatt 2020
- 3 Entreprenader 2018
- 4 Jobb i kommunen 2018
- 5 Företagsamhet 2019

Statistik som tagits bort

Andel i arbete
Företagande
Nyföretagsamhet

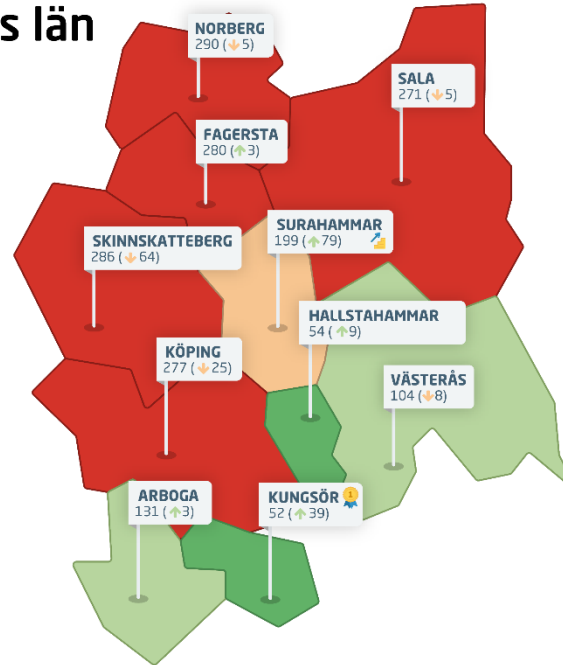
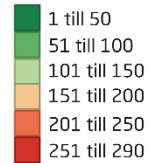
Rankingutveckling Sala kommun



Alla kommuner i Västmanlands län

Västmanlands län

Ranking 2020



- 🏆 Bästa kommunen
- 🏆 Bästa klättraren

Alla kommuner i Västmanlands län

Kommun	Ranking 2020	Förändring från 2019
Kungsör	52	↗ 39
Hallstahammar	54	↗ 9
Västerås	104	↘ 8
Arboga	131	↗ 3
Surahammar	199	↗ 79
Sala	271	↘ 5
Köping	277	↘ 25
Fagersta	280	↗ 3
Skinnskatteberg	286	↘ 64
Norberg	290	↘ 5

Alla statistikfaktorer

Sala kommun

Faktor	2008	2009	2010	2011	2012	2013	2014	2015	2016	2017	2018	2019	2020	Förändring
Företagsamhet**	-	-	-	-	-	-	-	-	-	-	-	-	106	
Kommunalskatt	229	198	191	187	178	200	181	174	158	155	154	146	124	↗ 22
Jobb i kommunen*	-	-	-	-	-	-	-	-	-	-	-	-	186	
Marknadsförsörjning	209	215	200	191	195	199	202	206	209	205	209	207	193	↗ 14
Entreprenader	185	157	126	180	91	120	139	160	154	165	188	197	214	↘ 17