



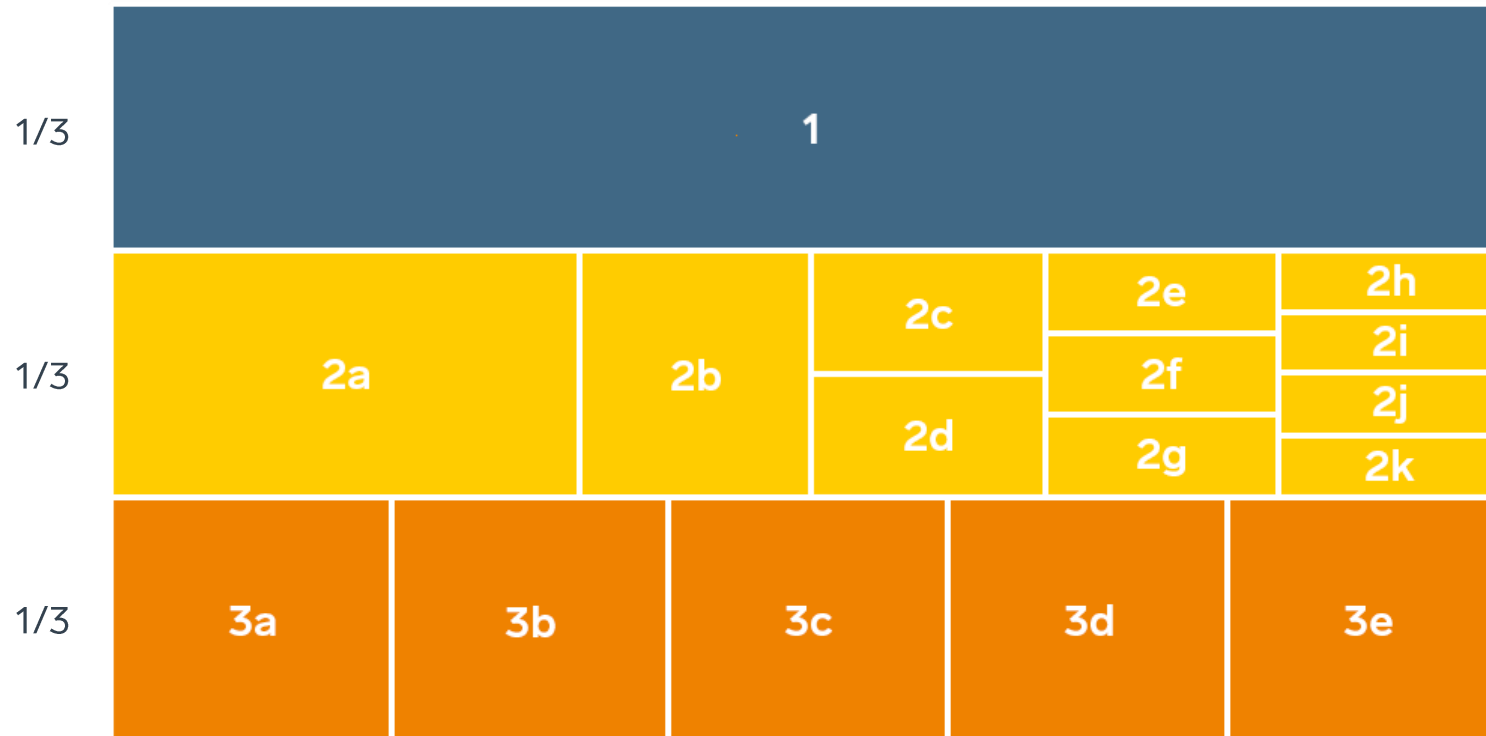
SVENSKT NÄRINGSLIV



# Ranking lokalt företagsklimat 2021

## Säffle kommun

# Rankingens olika delar



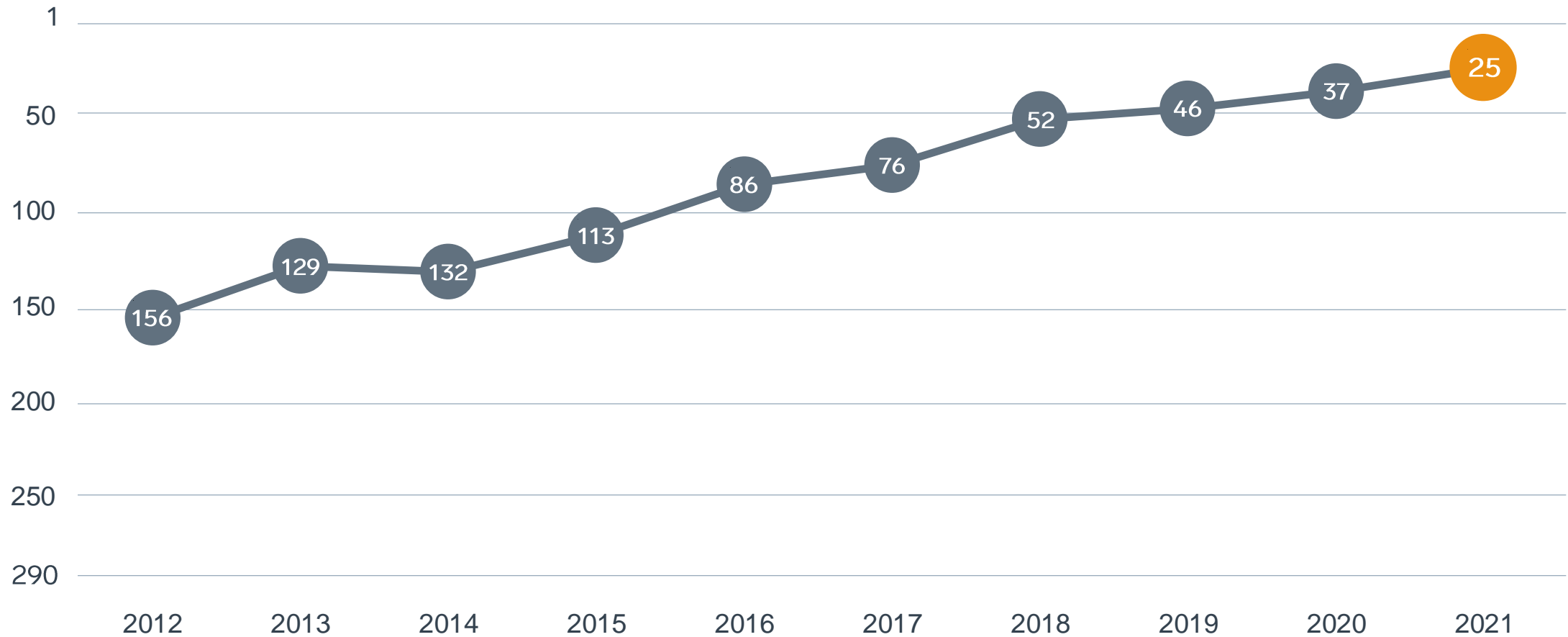
## Enkät svar

1. Sammanfattande omdöme (1/3)
- 2a. Kommunens service och bemötande (1/9)
- 2b. Tillgång till medarbetare med relevant kompetens (1/18)
- 2c. Kommunpolitikernas attityder (1/36)
- 2d. Tjänstemännens attityder (1/36)
- 2e. Kommunens upphandling (1/54)
- 2f. Konkurrens från kommunens verksamheter (1/54)
- 2g. Negativ påverkan av brottslighet/otrygghet (1/54)
- 2h. Vägnät, tåg- och flygförbindelser (1/72)
- 2i. Mobilnät och bredband (1/72)
- 2j. Kommunens information till företagen (1/72)
- 2k. Dialog med kommunens beslutsfattare (1/72)

## Statistikfaktorer (från SCB och UC)

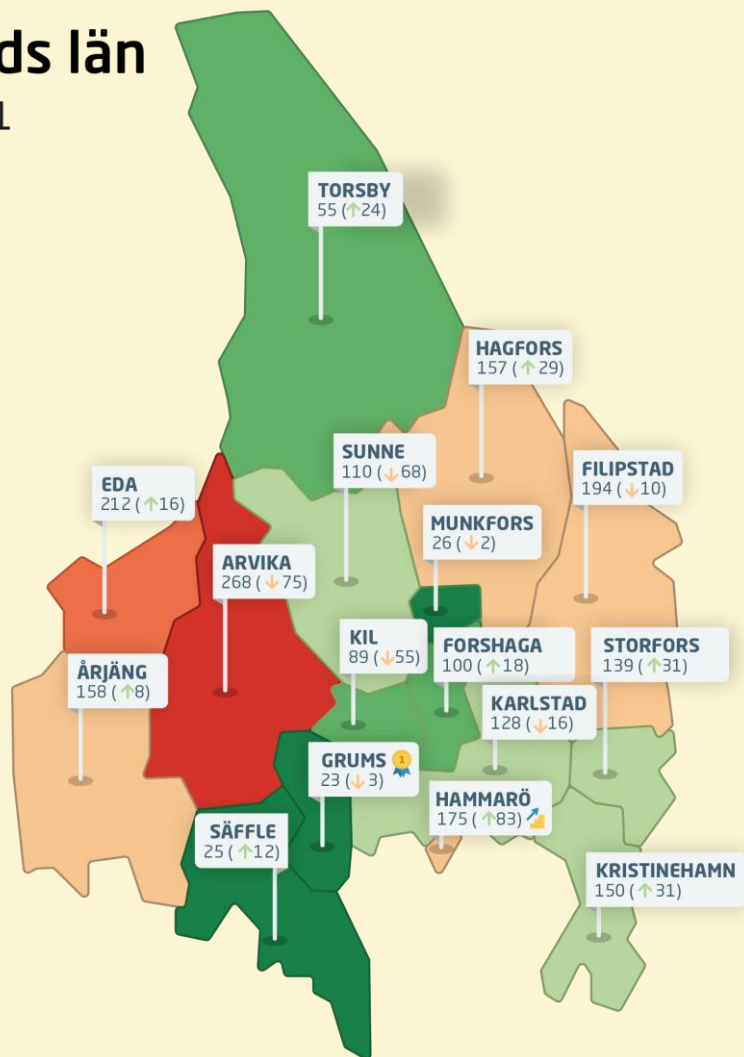
- 3a. Marknadsförsörjning 2020 (1/15)
- 3b. Kommunalskatt 2021 (1/15)
- 3c. Entreprenader 2019 (1/15)
- 3d. Jobb i kommunen 2019 (1/15)
- 3e. Företagsamhet 2020 (1/15)

# Rankingutveckling Säffle kommun



# Värmlands län

Ranking 2021



# Alla kommuner i Värmlands län

**Bästa kommun:** Grums

**Bästa klättrare:** Hammarö

# Alla kommuner i Värmlands län

Kommun	Ranking 2021	Förändring från 2020	
Grums	23	↘	3
Säffle	25	↗	12
Munkfors	26	↘	2
Torsby	55	↗	24
Kil	89	↘	55
Forshaga	100	↗	18
Sunne	110	↘	68
Karlstad	128	↘	16
Storfors	139	↗	31
Kristinehamn	150	↗	31
Hagfors	157	↗	29
Årjäng	158	↗	8
Hammarö	175	↗	83
Filipstad	194	↘	10
Eda	212	↗	16
Arvika	268	↘	75

# Alla kommuner i Värmlands län

Kommun	Ranking 2021	Förändring från 2020	Kommungrupp	Ranking i kommungrupp
Grums	23	↓ 3	4	6
Säffle	25	↑ 12	5	3
Munkfors	26	↓ 2	5	4
Torsby	55	↑ 24	8	2
Kil	89	↓ 55	4	20
Forshaga	100	↑ 18	4	24
Sunne	110	↓ 68	8	7
Karlstad	128	↓ 16	3	7
Storfors	139	↑ 31	7	23
Kristinehamn	150	↑ 31	5	15
Hagfors	157	↑ 29	8	16
Årjäng	158	↑ 8	8	17
Hammarö	175	↑ 83	4	38
Filipstad	194	↓ 10	8	19
Eda	212	↑ 16	9	12
Arvika	268	↓ 75	8	34

# Alla enkätfrågor

## Säffle kommun

Enkätfråga	2012	2013	2014	2015	2016	2017	2018	2019	2020	2021	Förändring
Sammanfattande omdöme	125	134	137	90	71	65	39	30	49	25	↗ 24
Mobilnät och bredband	39	68	33	24	9	19	8	4	33	6	↗ 27
Kommunens service och bemötande	133	125	122	54	50	32	29	23	24	15	↗ 9
Kommunens information till företagen	-	-	-	-	-	-	-	-	20	15	↗ 5
Tjänstemännens attityder	101	79	86	70	79	37	16	13	16	15	↗ 1
Dialog med kommunens beslutsfattare	-	-	-	-	-	-	-	-	26	25	↗ 1
Kommunpolitikernas attityder	104	74	121	70	62	46	21	20	12	26	↘ 14
Kommunens upphandling	-	-	-	-	-	-	-	-	24	29	↘ 5
Tillgång till medarbetare med relevant kompetens	96	77	136	113	79	42	71	37	110	74	↗ 36
Konkurrens från kommunens verksamheter	145	47	56	119	43	40	23	8	41	89	↘ 48
Vägnät, tåg- och flygförbindelser	177	184	192	171	179	158	150	128	157	151	↗ 6
Negativ påverkan av brottslighet/otrygghet	-	-	-	-	-	-	-	-	161	234	↘ 73

# Alla statistikfaktorer

## Säffle kommun

Faktor	2012	2013	2014	2015	2016	2017	2018	2019	2020	2021	Förändring
Entreprenader	287	190	199	77	89	91	112	98	88	94	↓ 6
Kommunalskatt	222	203	183	176	160	158	156	148	127	124	↑ 3
Jobb i kommunen	-	-	-	-	-	-	-	-	138	144	↓ 6
Företagsamhet	-	-	-	-	-	-	-	-	145	137	↑ 8
Marknadsförsörjning	214	202	208	221	216	212	204	209	209	210	↓ 1