

# Lokalt företagsklimat – Ranking 2020

## Ronneby kommun



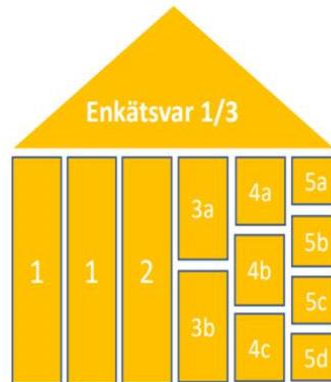
## Varför görs uppdateringen?

Syftet med enkätundersökningen och rankingen är att låta företagare ge sin bild av hur de tycker företagsklimatet är i den egna kommunen. Vilka frågor som är mest relevanta förändras över tid. Den uppdatering som görs innebär att enkäten och rankingen riktas tydligare mot områden som kommunen kan påverka.


# Rankingens olika delar



Sammanfattande omdöme om företagsklimatet i kommunen

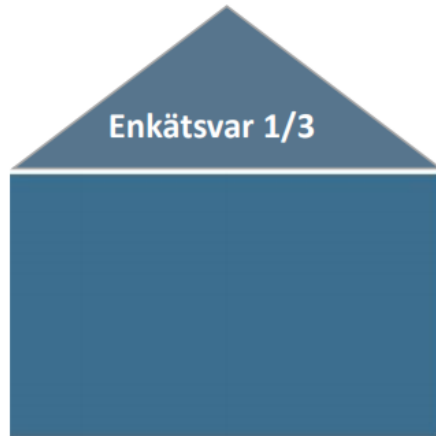


1. Kommunens service och bemötande vid handläggning av företagsärenden
2. Tillgång till kompetens
3. Attityder från
  - a. Kommunpolitiker
  - b. Tjänstemän
4.
  - a. Upphandling
  - b. Konkurrens från kommunen
  - c. Brott och otrygghet
5.
  - a. Vägnät, tåg och flyg
  - b. Mobilnät och Bredband
  - c. Information
  - d. Dialog



1. Marknadsförsörjning 2019
2. Kommunalskatt 2020
3. Entreprenader 2018
4. Jobb i kommunen 2018
5. Företagsamhet 2019

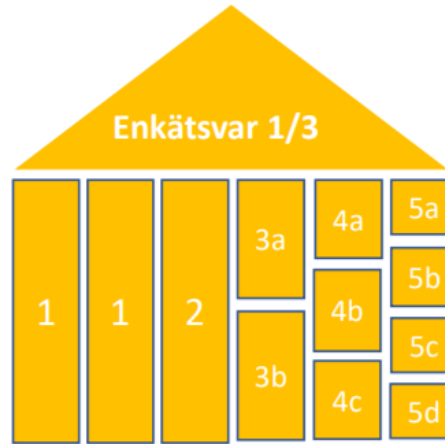
# Rankingens olika delar 2020



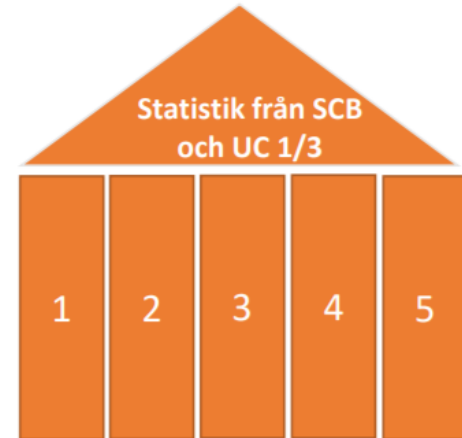
Sammanfattande omdöme av företagsklimatet i kommunen

## Frågor som tagits bort

Tillämpning av lagar och regler  
Attityder från allmänheten  
Attityder från media  
Attityder från skolan



- 1 Kommunens service och bemötande vid handläggning av företagsärenden
- 2 Tillgång till kompetens
- 3a Attityder från kommunpolitiker
- 3b Attityder från tjänstemän
- 4a Upphandling
- 4b Konkurrens från kommunen
- 4c Brott och otrygghet
- 5a Vagnät, tåg och flyg
- 5b Mobilnät och bredband
- 5c Information till företagen
- 5d Dialog med kommunens beslutsfattare

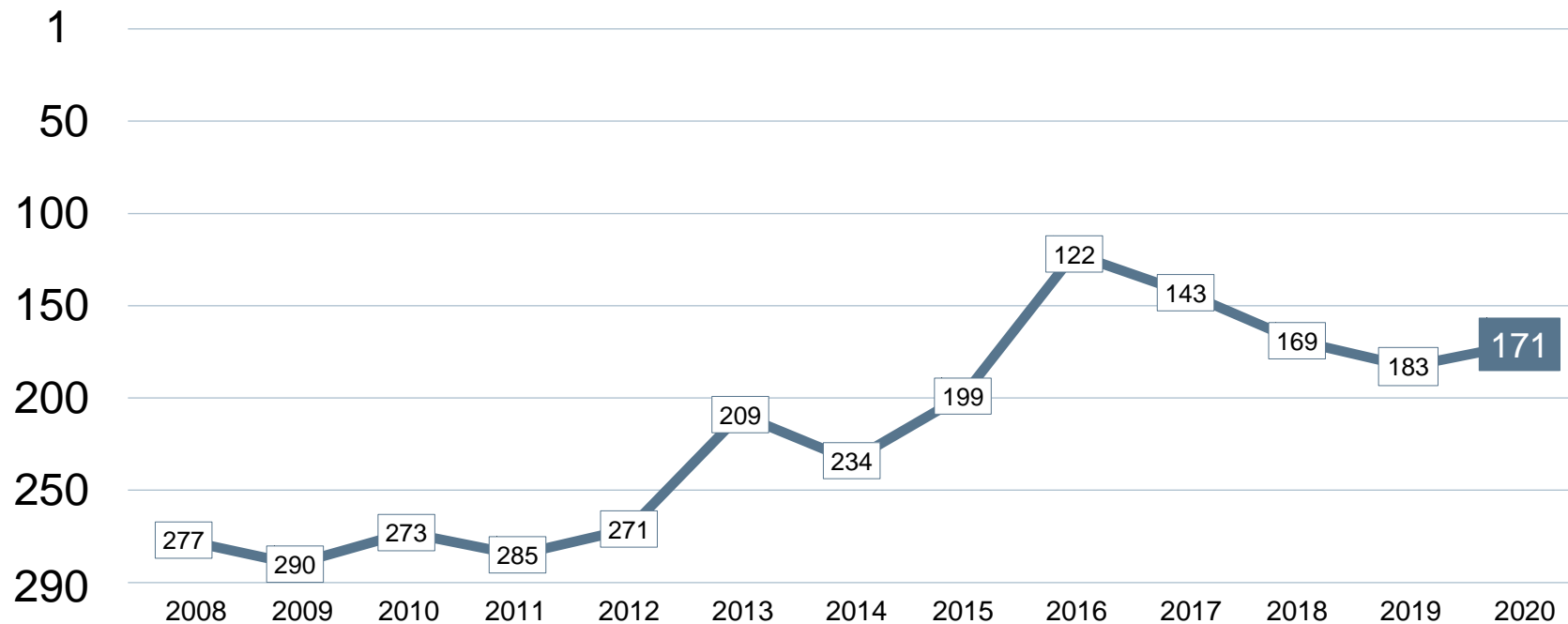


- 1 Marknadsförsörjning 2019
- 2 Kommunkatt 2020
- 3 Entreprenader 2018
- 4 Jobb i kommunen 2018
- 5 Företagsamhet 2019

## Statistik som tagits bort

Andel i arbete  
Företagande  
Nyföretagsamhet

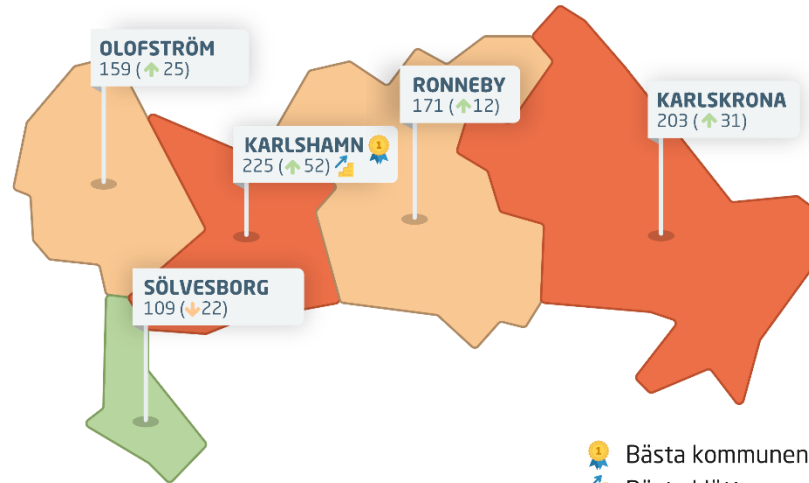
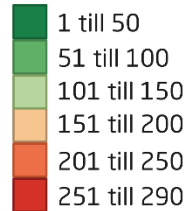
# Rankingutveckling Ronneby kommun



# Alla kommuner i Blekinge län

## Blekinge län

Ranking 2020



# Alla kommuner i Blekinge län

Kommun	Ranking 2020	Förändring från 2019
Sölvesborg	109	↘ 22
Olofström	159	↗ 25
Ronneby	171	↗ 12
Karlskrona	203	↗ 31
Karlshamn	225	↗ 52





# Alla statistikfaktorer Ronneby kommun

Faktor	2008	2009	2010	2011	2012	2013	2014	2015	2016	2017	2018	2019	2020	Förändring
Entreprenader	252	254	233	227	174	143	164	166	176	174	214	161	137	↗ 24
Jobb i kommunen*	-	-	-	-	-	-	-	-	-	-	-	-	163	
Kommunalskatt	138	206	198	194	260	240	224	217	199	197	198	241	219	↗ 22
Företagsamhet**	-	-	-	-	-	-	-	-	-	-	-	-	241	
Marknadsförsörjning	225	237	239	242	247	248	255	251	258	254	253	257	258	↘ 1