



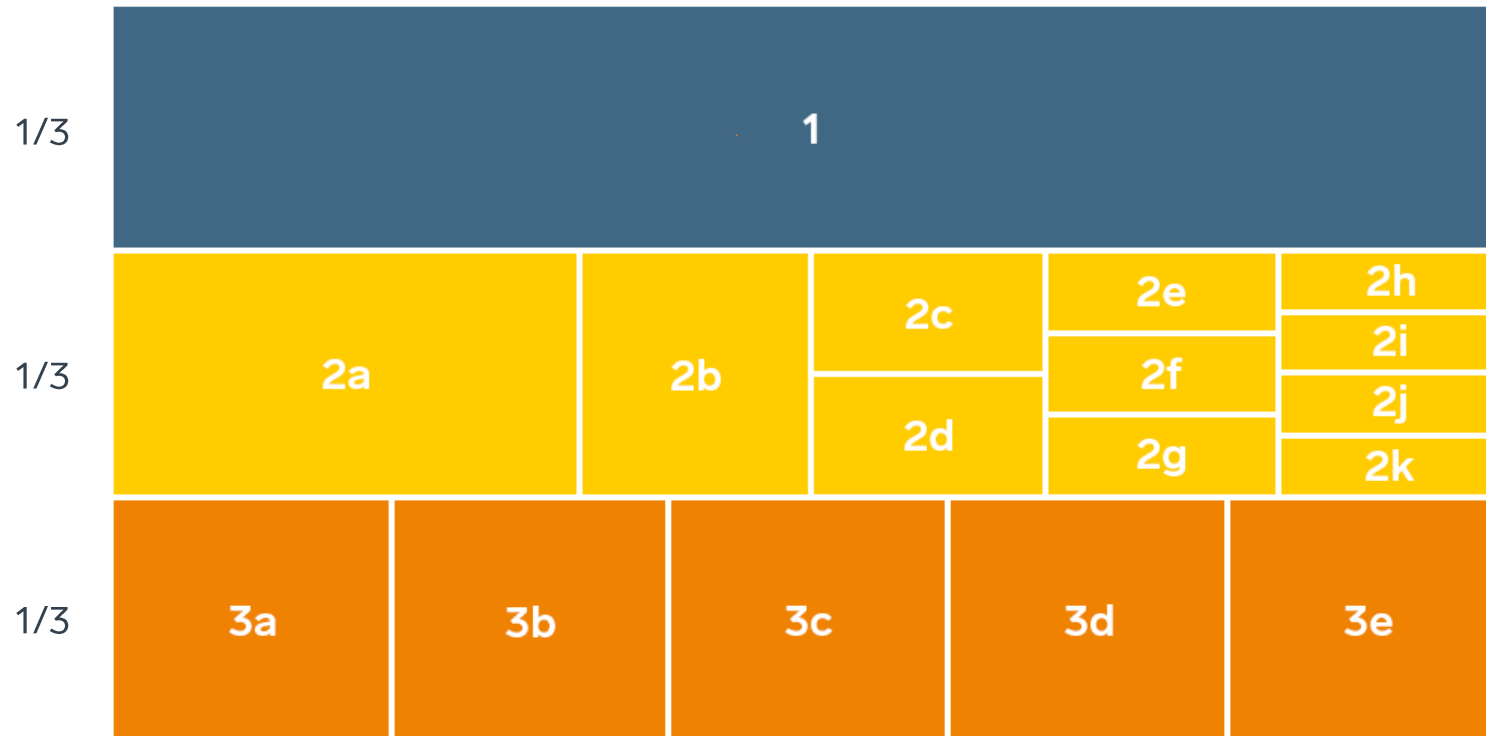
SVENSKT NÄRINGS LIV



# Ranking lokalt företagsklimat 2021

## Rättviks kommun

# Rankingens olika delar



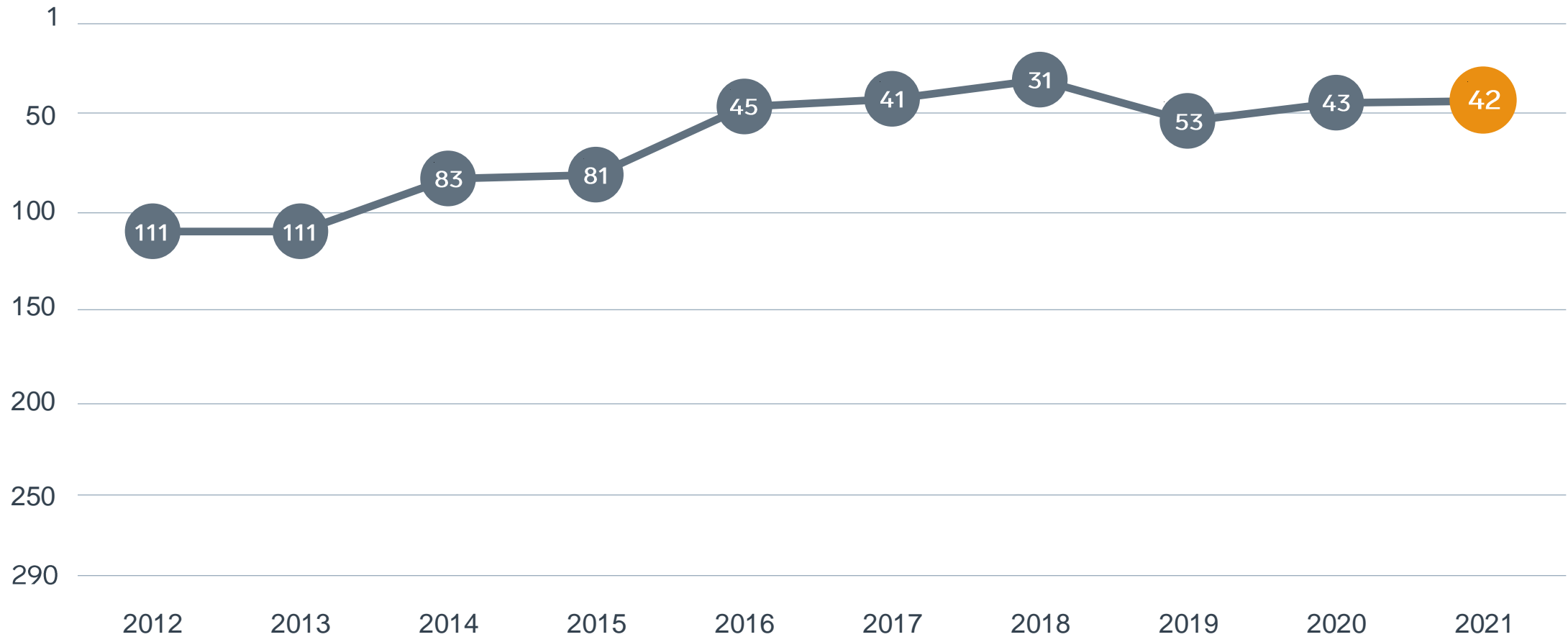
## Enkät svar

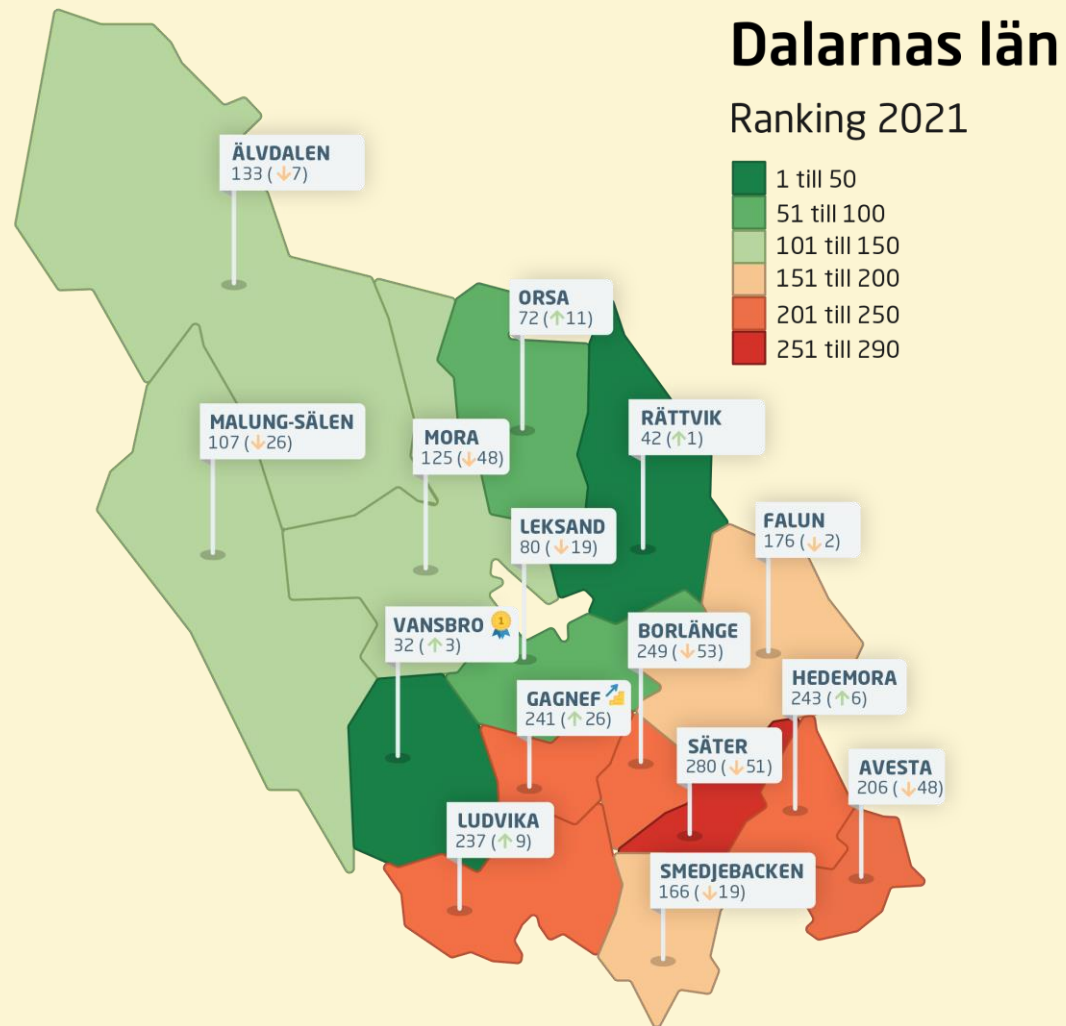
1. Sammanfattande omdöme (1/3)
- 2a. Kommunens service och bemötande (1/9)
- 2b. Tillgång till medarbetare med relevant kompetens (1/18)
- 2c. Kommunpolitikernas attityder (1/36)
- 2d. Tjänstemännens attityder (1/36)
- 2e. Kommunens upphandling (1/54)
- 2f. Konkurrens från kommunens verksamheter (1/54)
- 2g. Negativ påverkan av brottslighet/otrygghet (1/54)
- 2h. Vägnät, tåg- och flygförbindelser (1/72)
- 2i. Mobilnät och bredband (1/72)
- 2j. Kommunens information till företagen (1/72)
- 2k. Dialog med kommunens beslutsfattare (1/72)

## Statistikfaktorer (från SCB och UC)

- 3a. Marknadsförsörjning 2020 (1/15)
- 3b. Kommunalskatt 2021 (1/15)
- 3c. Entreprenader 2019 (1/15)
- 3d. Jobb i kommunen 2019 (1/15)
- 3e. Företagsamhet 2020 (1/15)

# Rankingutveckling Rättviks kommun





# Alla kommuner i Dalarnas län

**Bästa kommun:** Vansbro

**Bästa klättrare:** Gagnef

# Alla kommuner i Dalarnas län

Kommun	Ranking 2021	Förändring från 2020	
Vansbro	32	↗	3
Rättvik	42	↗	1
Orsa	72	↗	11
Leksand	80	↘	19
Malung-Sälen	107	↘	26
Mora	125	↘	48
Älvdalen	133	↘	7
Smedjebacken	166	↘	19
Falun	176	↘	2
Avesta	206	↘	48
Ludvika	237	↗	9
Gagnef	241	↗	26
Hedemora	243	↗	6
Borlänge	249	↘	53
Säter	280	↘	51

# Alla kommuner i Dalarnas län

Kommun	Ranking 2021	Förändring från 2020	Kommungrupp	Ranking i kommungrupp
Vansbro	32	↗ 3	8	1
Rättvik	42	↗ 1	9	2
Orsa	72	↗ 11	9	3
Leksand	80	↘ 19	9	4
Malung-Sälen	107	↘ 26	9	7
Mora	125	↘ 48	8	14
Älvdalen	133	↘ 7	9	9
Smedjebacken	166	↘ 19	7	32
Falun	176	↘ 2	6	14
Avesta	206	↘ 48	6	19
Ludvika	237	↗ 9	8	24
Gagnef	241	↗ 26	4	47
Hedemora	243	↗ 6	7	47
Borlänge	249	↘ 53	3	17
Säter	280	↘ 51	4	51



# Alla enkätfrågor

## Rättviks kommun

Enkätfråga	2012	2013	2014	2015	2016	2017	2018	2019	2020	2021	Förändring
Sammanfattande omdöme	105	87	64	40	24	10	16	27	15	13	↗ 2
Kommunens upphandling	-	-	-	-	-	-	-	-	13	10	↗ 3
Tjänstemännens attityder	49	48	55	38	24	6	6	12	13	14	↘ 1
Kommunens service och bemötande	102	70	51	47	43	12	11	12	19	19	+/- 0
Kommunpolitikernas attityder	105	66	50	25	16	8	19	12	27	23	↗ 4
Konkurrens från kommunens verksamheter	122	176	42	135	28	14	52	12	48	26	↗ 22
Dialog med kommunens beslutsfattare	-	-	-	-	-	-	-	-	49	26	↗ 23
Kommunens information till företagen	-	-	-	-	-	-	-	-	75	32	↗ 43
Negativ påverkan av brottslighet/otrygghet	-	-	-	-	-	-	-	-	34	70	↘ 36
Vägnät, tåg- och flygförbindelser	139	151	118	165	155	133	128	139	135	112	↗ 23
Mobilnät och bredband	204	169	132	201	165	160	152	146	151	127	↗ 24
Tillgång till medarbetare med relevant kompetens	151	119	144	155	127	80	14	143	142	143	↘ 1

# Alla statistikfaktorer

## Rättviks kommun

Faktor	2012	2013	2014	2015	2016	2017	2018	2019	2020	2021	Förändring
Företagsamhet	-	-	-	-	-	-	-	-	38	42	↘ 4
Kommunalskatt	203	233	215	206	186	185	185	172	152	150	↗ 2
Jobb i kommunen	-	-	-	-	-	-	-	-	185	183	↗ 2
Marknadsförsörjning	265	271	271	268	267	265	266	267	267	267	+/- 0
Entreprenader	178	138	216	199	212	235	187	253	274	267	↗ 7