

Lokalt företagsklimat – Ranking 2020

Ragunda kommun



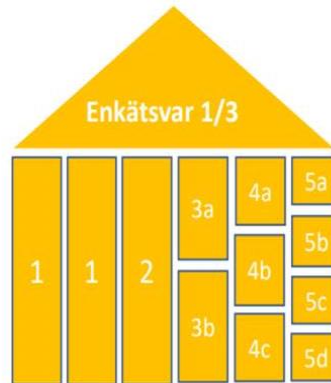
Varför görs uppdateringen?

Syftet med enkätundersökningen och rankingen är att låta företagare ge sin bild av hur de tycker företagsklimatet är i den egna kommunen. Vilka frågor som är mest relevanta förändras över tid. Den uppdatering som görs innebär att enkäten och rankingen riktas tydligare mot områden som kommunen kan påverka.


Rankingens olika delar



Sammanfattande omdöme om företagsklimatet i kommunen



1. Kommunens service och bemötande vid handläggning av företagsärenden
2. Tillgång till kompetens
3. Attityder från
 - a. Kommunpolitiker
 - b. Tjänstemän
4.
 - a. Upphandling
 - b. Konkurrens från kommunen
 - c. Brott och otrygghet
5.
 - a. Vägnät, tåg och flyg
 - b. Mobilnät och Bredband
 - c. Information
 - d. Dialog



1. Marknadsförsörjning 2019
2. Kommunalskatt 2020
3. Entreprenader 2018
4. Jobb i kommunen 2018
5. Företagsamhet 2019

Rankingens olika delar 2020



Sammanfattande omdöme av företagsklimatet i kommunen

Frågor som tagits bort

Tillämpning av lagar och regler
Attityder från allmänheten
Attityder från media
Attityder från skolan



- 1 Kommunens service och bemötande vid handläggning av företagsärenden
- 2 Tillgång till kompetens
- 3a Attityder från kommunpolitiker
- 3b Attityder från tjänstemän
- 4a Upphandling
- 4b Konkurrens från kommunen
- 4c Brott och otrygghet
- 5a Vagnät, tåg och flyg
- 5b Mobilnät och bredband
- 5c Information till företagen
- 5d Dialog med kommunens beslutsfattare

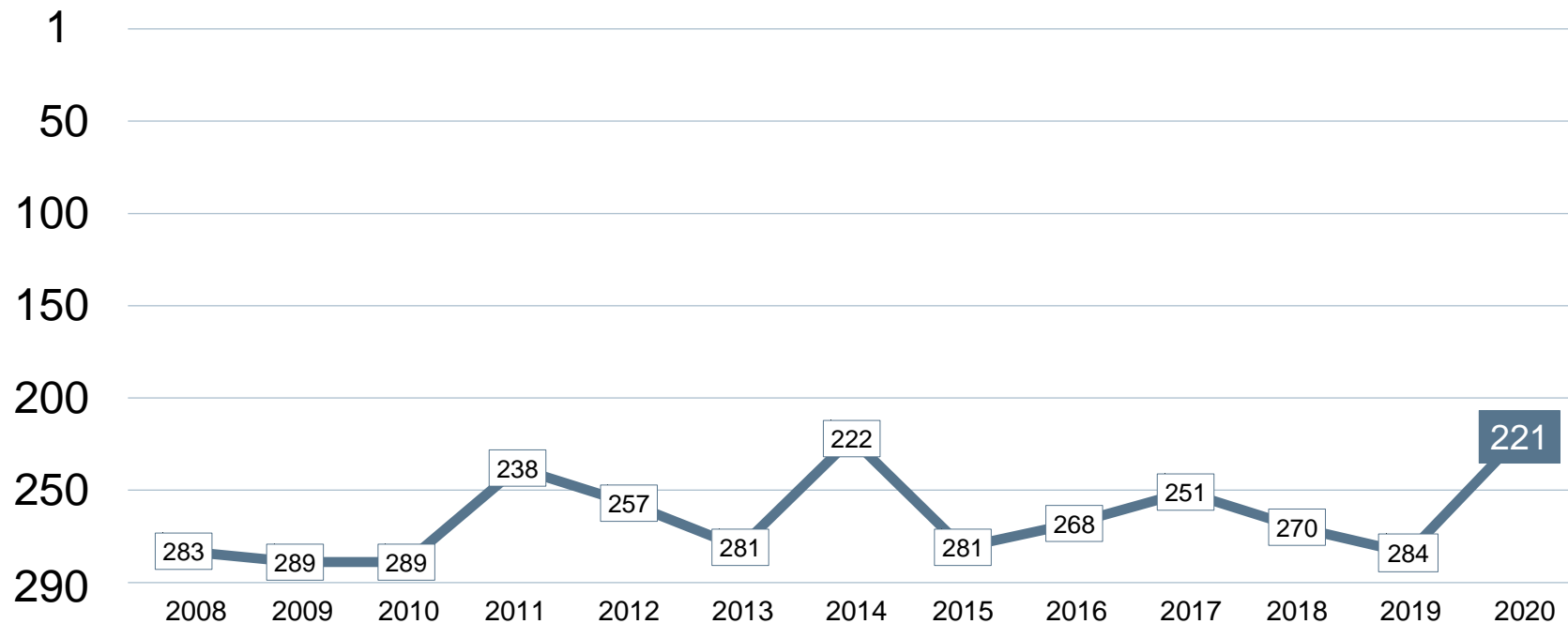


- 1 Marknadsförsörjning 2019
- 2 Kommunkatt 2020
- 3 Entreprenader 2018
- 4 Jobb i kommunen 2018
- 5 Företagsamhet 2019

Statistik som tagits bort

Andel i arbete
Företagande
Nyföretagsamhet

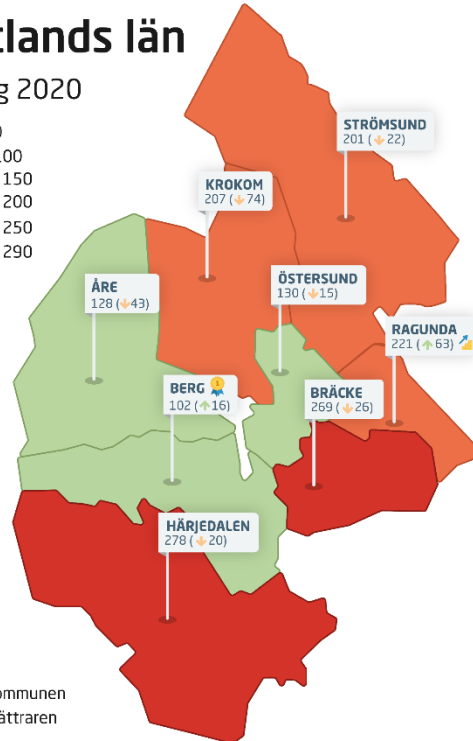
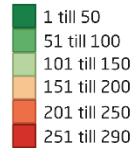
Rankingutveckling Ragunda kommun



Alla kommuner i Jämtlands län

Jämtlands län

Ranking 2020



🏆 Bästa kommunen
🚩 Bästa klättraren

Alla kommuner i Jämtlands län

Kommun	Ranking 2020	Förändring från 2019
Berg	102	↗ 16
Åre	128	↘ 43
Östersund	130	↘ 15
Strömsund	201	↘ 22
Krokom	207	↘ 74
Ragunda	221	↗ 63
Bräcke	269	↘ 26
Härjedalen	278	↘ 20

Alla enkätfrågor

Ragunda kommun

Enkätfråga	2008	2009	2010	2011	2012	2013	2014	2015	2016	2017	2018	2019	2020	Förändring
Sammanfattande omdöme	288	285	290	203	250	234	204	264	265	224	233	263	195	 68
Negativ påverkan av brottslighet/otrygghet*	-	-	-	-	-	-	-	-	-	-	-	-	16	
Tjänstemännens attityder	287	285	283	164	185	260	218	259	229	219	215	246	117	 129
Konkurrens från kommunens verksamheter	269	272	284	174	197	252	135	247	195	152	203	121	133	 12
Kommunens information till företagen*	-	-	-	-	-	-	-	-	-	-	-	-	170	
Kommunpolitikerns attityder	287	287	289	208	210	255	208	251	258	246	243	267	172	 95
Kommunens upphandling*	-	-	-	-	-	-	-	-	-	-	-	-	175	
Kommunens service och bemötande***	290	289	290	232	254	264	188	277	253	210	247	262	182	 80
Dialog med kommunens beslutsfattare*	-	-	-	-	-	-	-	-	-	-	-	-	195	
Medarbetare med relevant kompetens	216	185	271	214	203	209	61	181	135	144	255	252	239	 13
Mobilnät och bredband**	232	258	245	252	241	278	278	277	216	255	271	250	257	 7
Vägnät, tåg- och flygförbindelser	275	279	277	241	235	245	236	244	250	248	256	274	276	 2

Alla statistikfaktorer

Ragunda kommun

Faktor	2008	2009	2010	2011	2012	2013	2014	2015	2016	2017	2018	2019	2020	Förändring
Företagsamhet**	-	-	-	-	-	-	-	-	-	-	-	-	39	
Jobb i kommunen*	-	-	-	-	-	-	-	-	-	-	-	-	119	
Entreprenader	201	247	225	265	272	283	283	285	274	244	211	219	254	↓ 35
Marknadsförsörjning	252	255	264	260	259	263	258	253	259	256	262	266	268	↓ 2
Kommunalskatt	289	290	290	290	289	289	288	287	278	267	268	268	282	↓ 14