

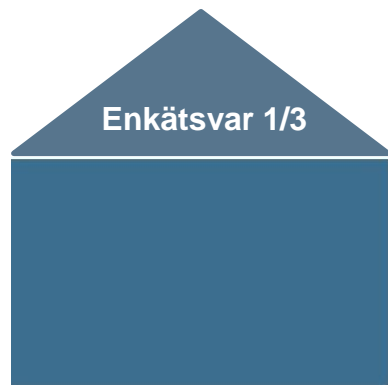
Lokalt företagsklimat – Ranking 2018

Piteå kommun

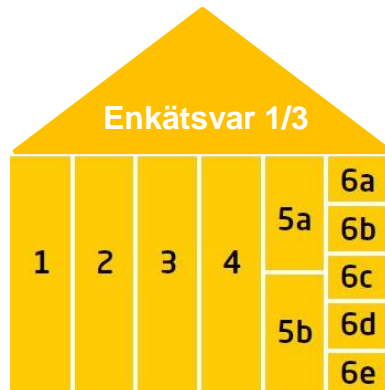


Medlemsföretaget Agortus, Svalöv

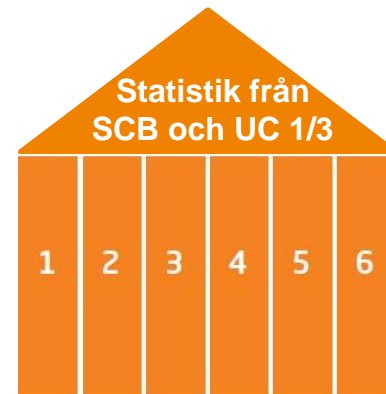
Rankingens olika delar



Sammanfattande omdöme om företagsklimatet i kommunen

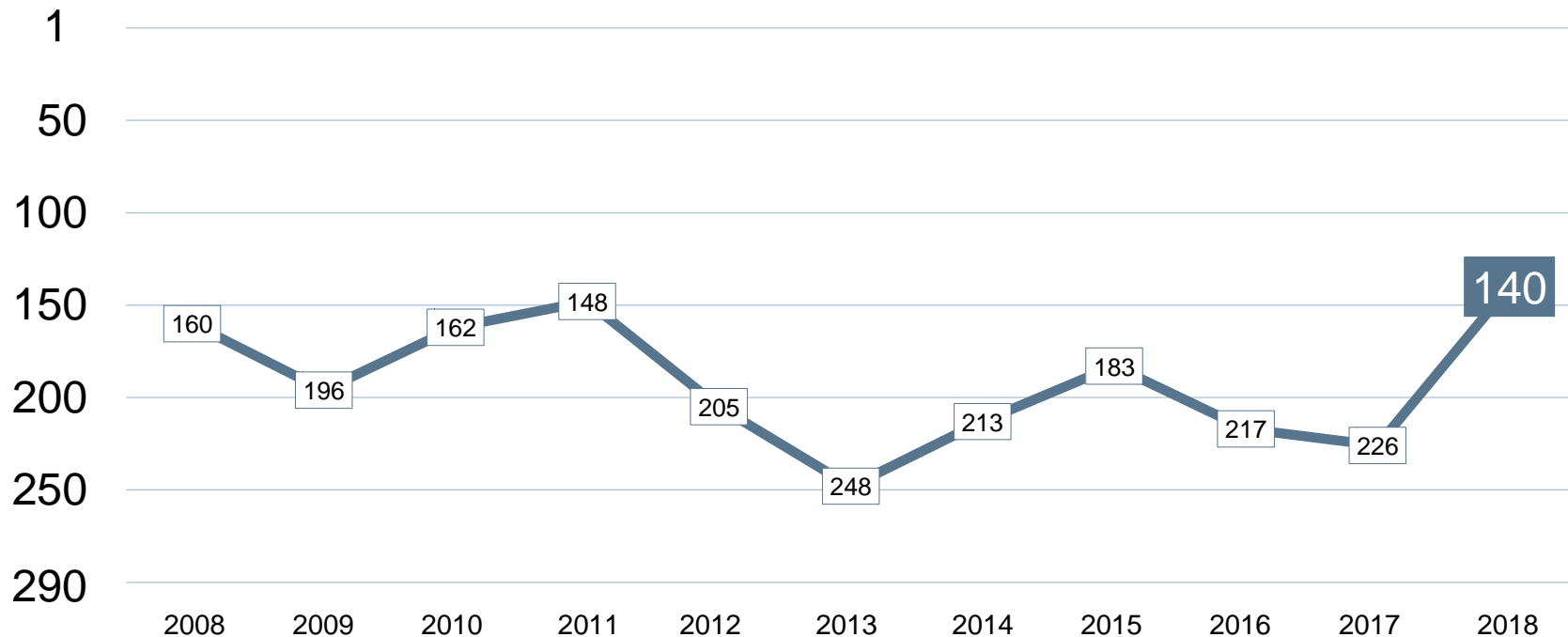


1. Kommunens service till företagen
2. Tillämpning av lagar och regler
3. Tillgång till kompetens
4. Konkurrens från kommunen
5. Infrastruktur
 - a. Vagnät, tåg och flyg
 - b. Tele- och IT-nät
6. Attityder från
 - a. Allmänheten
 - b. Tjänstemän
 - c. Kommunpolitiker
 - d. Media
 - e. Skolan



1. Marknadsförsörjning 2018
2. Kommunalskatt 2019
3. Entreprenader 2017
4. Andel i arbete 2017
5. Företagande 2018
6. Nyföretagsamhet 2018

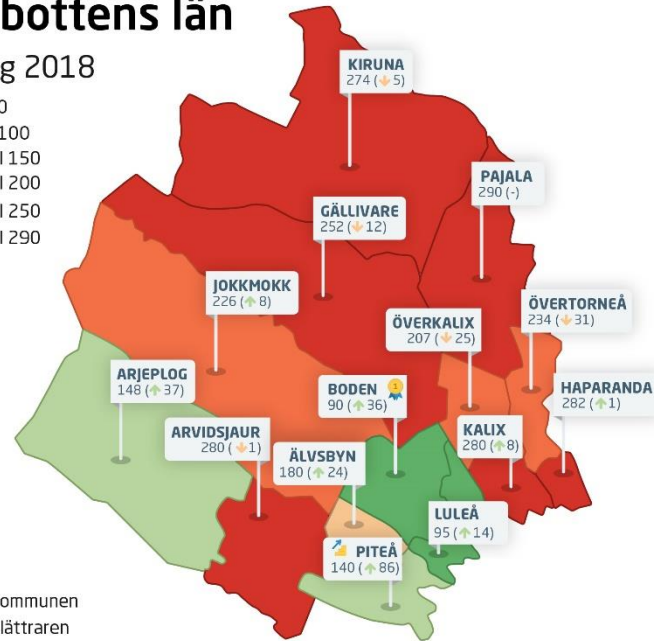

Rankingutveckling Piteå kommun





Alla kommuner i Norrbottens län

Norrbottens län

Ranking 2018



 Bästa kommunen
 Bästa klättraren

Alla kommuner i Norrbottens län

Kommun	Ranking 2018	Förändring från 2017	
Boden	90	↗	36
Luleå	95	↗	14
Piteå	140	↗	86
Arjeplog	148	↗	37
Älvsbyn	180	↗	24
Överkalix	207	↘	-25
Jokkmokk	226	↗	8
Övertorneå	234	↘	-31
Gällivare	252	↘	-12
Kiruna	274	↘	-5
Arvidsjaur	280	↘	-1
Kalix	280	↗	8
Haparanda	282	↗	1
Pajala	290		+/- 0

Alla enkätfrågor

Piteå kommun

Enkätfråga	2008	2009	2010	2011	2012	2013	2014	2015	2016	2017	2018	Förändring
Sammanfattande omdöme	158	167	133	124	187	259	220	186	210	214	131	↗ 83
Medarbetare med relevant kompetens	74	88	76	105	162	132	182	66	163	165	33	↗ 132
Tele- och IT-nät	47	32	58	22	102	92	71	110	59	71	41	↗ 30
Service till företag	100	159	123	130	180	241	166	153	155	176	79	↗ 97
Tillämpning av lagar och regler	136	211	178	119	227	241	186	174	186	210	107	↗ 103
Tjänstemännens attityder	129	185	101	120	201	246	249	164	192	194	111	↗ 83
Kommunpolitikerns attityder	233	215	167	178	240	275	264	217	220	229	123	↗ 106
Vägnät, tåg- och flygförbindelser	145	155	171	163	189	160	187	178	207	195	154	↗ 41
Skolans attityder	253	261	90	208	225	209	221	148	190	260	183	↗ 77
Allmänhetens attityder	257	236	164	163	239	257	228	204	268	277	207	↗ 70
Medias attityder	258	242	193	266	274	289	282	254	282	289	247	↗ 42
Konkurrens från kommunens verksamheter	273	284	248	256	282	286	275	267	267	285	249	↗ 36

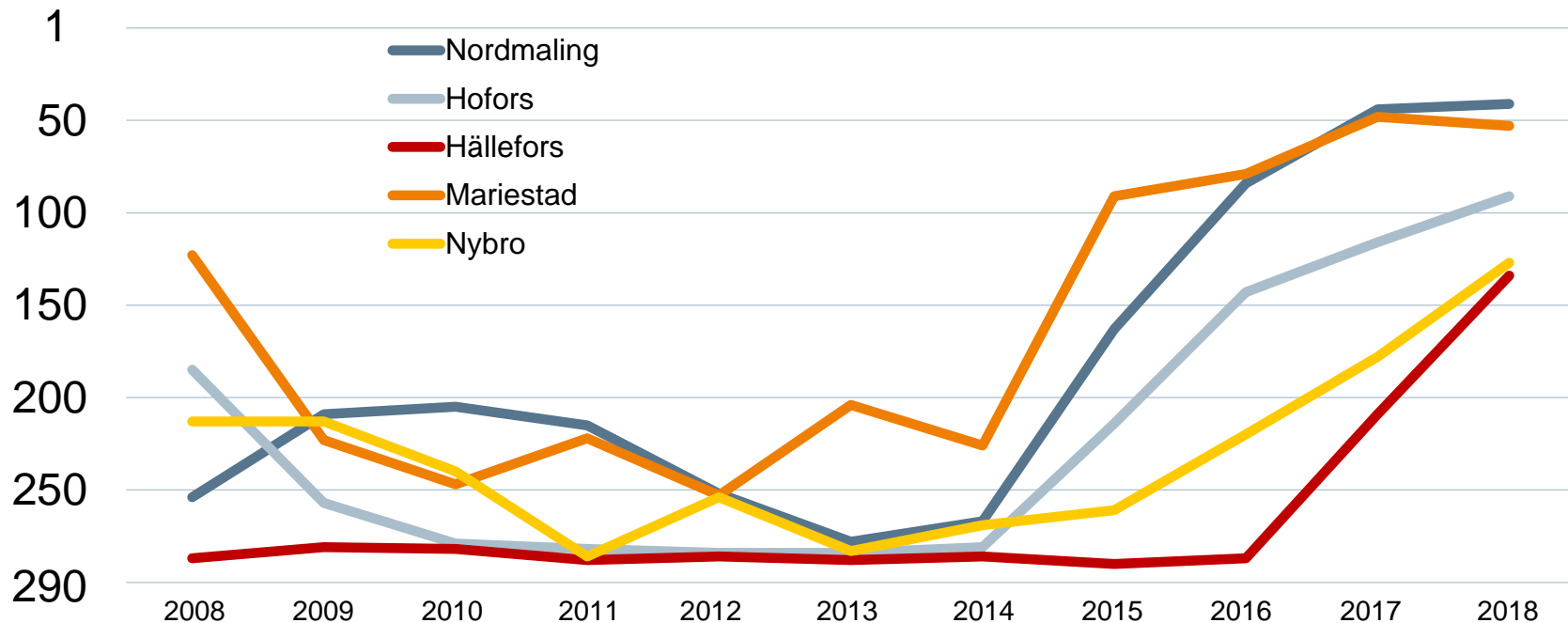
Alla statistikfaktorer

Piteå kommun

Faktor	2008	2009	2010	2011	2012	2013	2014	2015	2016	2017	2018	Förändring
Andel i arbete	116	104	101	78	83	80	65	57	53	47	53	↘ -6
Nyföretagsamhet	209	206	215	225	175	216	158	159	162	158	147	↗ 11
Marknadsförsörjning	197	178	164	173	173	173	162	159	160	158	158	+/- 0
Kommunalskatt	84	165	159	155	146	127	107	91	204	202	199	↗ 3
Företagande	198	195	199	194	200	199	219	218	215	209	204	↗ 5
Entreprenader	279	273	276	277	224	213	212	230	253	256	267	↘ -11

Förändring är möjligt

Rankingutveckling 2008-2018



Vad kännetecknar ett bra mål?

Sätt ett mål för ditt arbete

- ✓ Målet tas fram i samverkan med näringslivet
- ✓ Målet är konkret, mätbart och realistiskt
- ✓ Målet är brett förankrat internt i kommunen: vad, när och vem?
- ✓ Målet är vägledande i kommunens strategiska arbete
- ✓ Målet kommuniceras till hela näringslivet
- ✓ Målet följs upp

Långsiktighet

- ✓ Arbetet måste genomsyra hela kommunen under flera år