



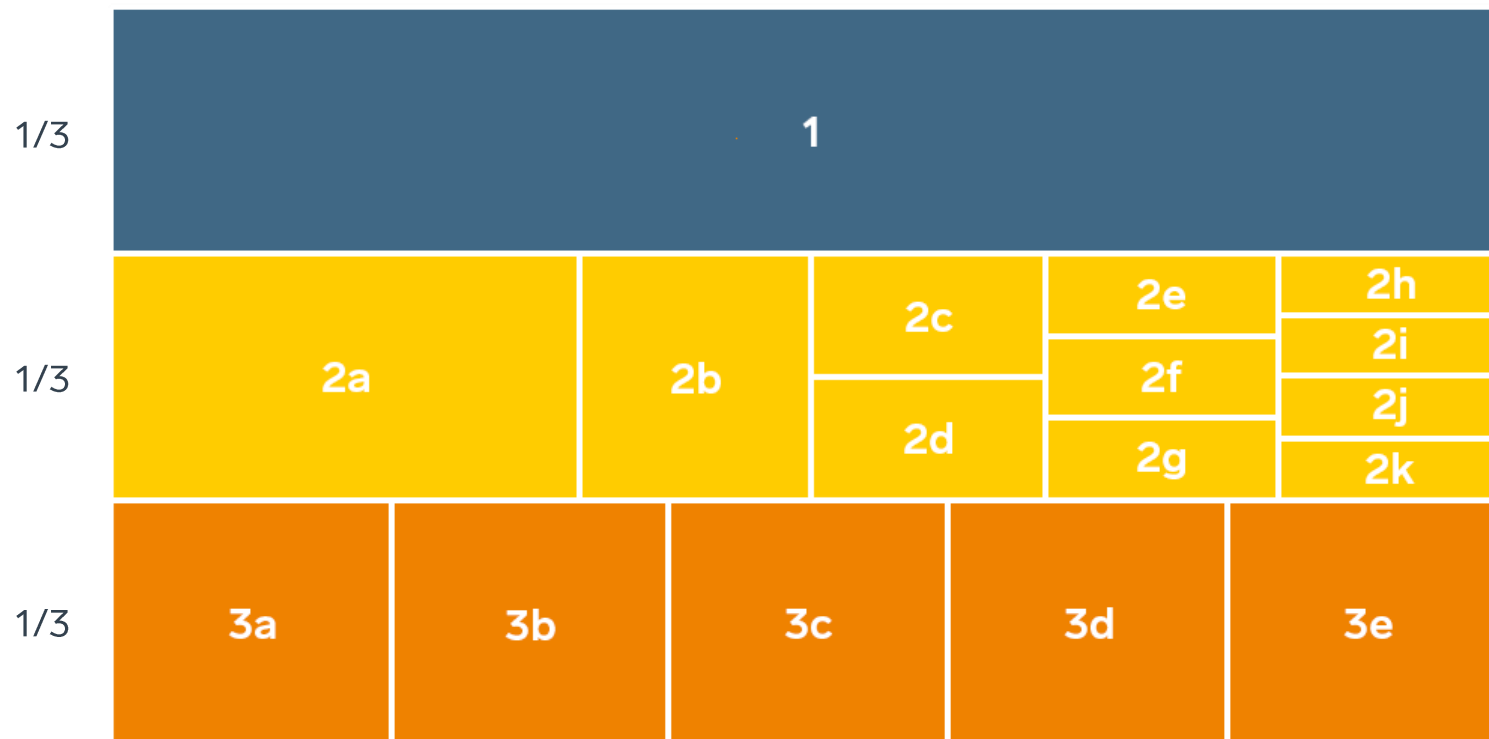
SVENSKT NÄRINGSLIV



# Ranking lokalt företagsklimat 2021

## Perstorps kommun

# Rankingens olika delar



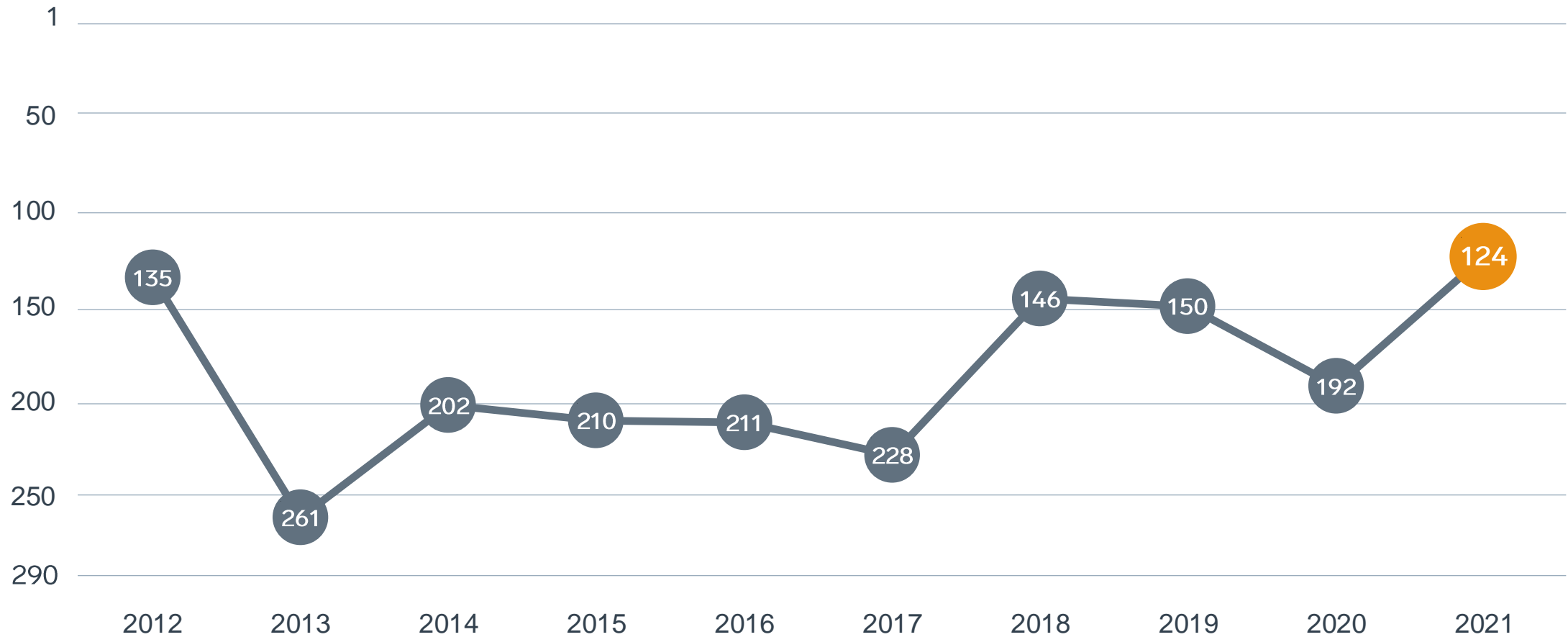
## Enkät svar

1. Sammanfattande omdöme (1/3)
- 2a. Kommunens service och bemötande (1/9)
- 2b. Tillgång till medarbetare med relevant kompetens (1/18)
- 2c. Kommunpolitikernas attityder (1/36)
- 2d. Tjänstemännens attityder (1/36)
- 2e. Kommunens upphandling (1/54)
- 2f. Konkurrens från kommunens verksamheter (1/54)
- 2g. Negativ påverkan av brottslighet/otrygghet (1/54)
- 2h. Vägnät, tåg- och flygförbindelser (1/72)
- 2i. Mobilnät och bredband (1/72)
- 2j. Kommunens information till företagen (1/72)
- 2k. Dialog med kommunens beslutsfattare (1/72)

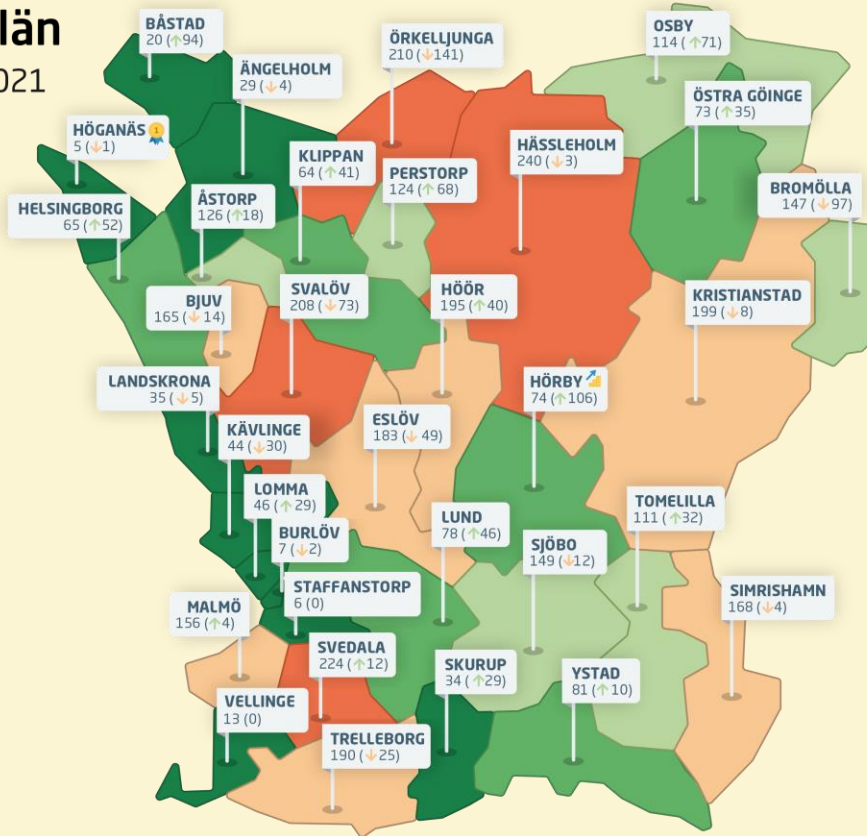
## Statistikfaktorer (från SCB och UC)

- 3a. Marknadsförsörjning 2020 (1/15)
- 3b. Kommunalskatt 2021 (1/15)
- 3c. Entreprenader 2019 (1/15)
- 3d. Jobb i kommunen 2019 (1/15)
- 3e. Företagsamhet 2020 (1/15)

# Rankingutveckling Perstorps kommun



## Skåne län Ranking 2021



# Alla kommuner i Skåne län

- Bästa kommun: Höganäs**
- Bästa klättrare: Hörby**

# Alla kommuner i Skåne län

Kommun	Ranking 2021	Förändring från 2020	
Höganäs	5	↘	1
Staffanstorp	6		+/- 0
Burlöv	7	↘	2
Vellinge	13		+/- 0
Båstad	20	↗	94
Ängelholm	29	↘	4
Skurup	34	↗	29
Landskrona	35	↘	5
Kävlinge	44	↘	30
Lomma	46	↗	29
Klippan	64	↗	41
Helsingborg	65	↗	52
Östra Göinge	73	↗	35
Hörby	74	↗	106
Lund	78	↗	46
Ystad	81	↗	10
Tomelilla	111	↗	32

# Alla kommuner i Skåne län

Kommun	Ranking 2021	Förändring från 2020	
Osby	114	↗	71
Perstorp	124	↗	68
Åstorp	126	↗	18
Bromölla	147	↘	97
Sjöbo	149	↘	12
Malmö	156	↗	4
Bjuv	165	↘	14
Simrishamn	168	↘	4
Eslöv	183	↘	49
Trelleborg	190	↘	25
Höör	195	↗	40
Kristianstad	199	↘	8
Svalöv	208	↘	73
Örkelljunga	210	↘	141
Svedala	224	↗	12
Hässleholm	240	↘	3

# Alla kommuner i Skåne län

Kommun	Ranking 2021	Förändring från 2020	Kommungrupp	Ranking i kommungrupp
Höganäs	5	↓ 1	4	1
Staffanstorp	6	+/- 0	2	4
Burlöv	7	↓ 2	2	5
Vellinge	13	+/- 0	2	6
Båstad	20	↑ 94	9	1
Ängelholm	29	↓ 4	4	8
Skurup	34	↑ 29	2	13
Landskrona	35	↓ 5	4	10
Kävlinge	44	↓ 30	2	15
Lomma	46	↑ 29	2	16
Klippan	64	↑ 41	4	16
Helsingborg	65	↑ 52	3	1
Östra Göinge	73	↑ 35	7	14
Hörby	74	↑ 106	4	17
Lund	78	↑ 46	3	2
Ystad	81	↑ 10	6	8
Tomelilla	111	↑ 32	7	19

# Alla kommuner i Skåne län

Kommun	Ranking 2021	Förändring från 2020	Kommungrupp	Ranking i kommungrupp
Osby	114	↗ 71	7	20
Perstorp	124	↗ 68	4	28
Åstorp	126	↗ 18	4	29
Bromölla	147	↘ 97	7	28
Sjöbo	149	↘ 12	4	31
Malmö	156	↗ 4	1	2
Bjuv	165	↘ 14	4	36
Simrishamn	168	↘ 4	7	33
Eslöv	183	↘ 49	4	39
Trelleborg	190	↘ 25	2	35
Hör	195	↗ 40	4	40
Kristianstad	199	↘ 8	6	17
Svalöv	208	↘ 73	4	41
Örkelljunga	210	↘ 141	4	43
Svedala	224	↗ 12	2	40
Hässleholm	240	↘ 3	6	23



# Alla enkätfrågor

## Perstorps kommun

Enkätfråga	2012	2013	2014	2015	2016	2017	2018	2019	2020	2021	Förändring
Sammanfattande omdöme	157	268	240	251	235	220	138	136	224	144	↗ 80
Konkurrens från kommunens verksamheter	46	205	51	48	29	49	10	26	88	42	↗ 46
Tjänstemännens attityder	76	282	217	257	280	204	96	102	132	72	↗ 60
Vägnät, tåg- och flygförbindelser	39	50	68	42	82	88	95	44	120	91	↗ 29
Dialog med kommunens beslutsfattare	-	-	-	-	-	-	-	-	159	92	↗ 67
Kommunpolitikerns attityder	123	282	225	260	264	206	125	135	154	102	↗ 52
Kommunens information till företagen	-	-	-	-	-	-	-	-	144	113	↗ 31
Kommunens service och bemötande	150	286	214	220	226	230	138	99	185	124	↗ 61
Tillgång till medarbetare med relevant kompetens	105	239	231	226	267	206	183	199	209	137	↗ 72
Negativ påverkan av brottslighet/otrygghet	-	-	-	-	-	-	-	-	240	206	↗ 34
Mobilnät och bredband	69	148	67	45	95	206	209	214	253	216	↗ 37
Kommunens upphandling	-	-	-	-	-	-	-	-	95	219	↘ 124

# Alla statistikfaktorer

## Perstorps kommun

Faktor	2012	2013	2014	2015	2016	2017	2018	2019	2020	2021	Förändring
Kommunalskatt	36	33	43	41	40	40	40	53	48	49	↓ 1
Jobb i kommunen	-	-	-	-	-	-	-	-	84	89	↓ 5
Marknadsförsörjning	66	77	77	82	84	88	95	95	113	116	↓ 3
Entreprenader	140	99	145	111	134	150	193	201	144	129	↑ 15
Företagsamhet	-	-	-	-	-	-	-	-	261	265	↓ 4