

Lokalt företagsklimat – Ranking 2018

Partille kommun



Medlemsföretaget Agortus, Svalöv

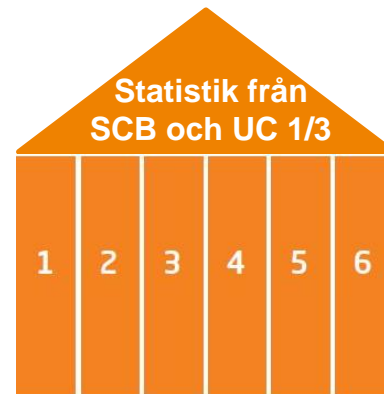
Rankingens olika delar



Sammanfattande omdöme om företagsklimatet i kommunen

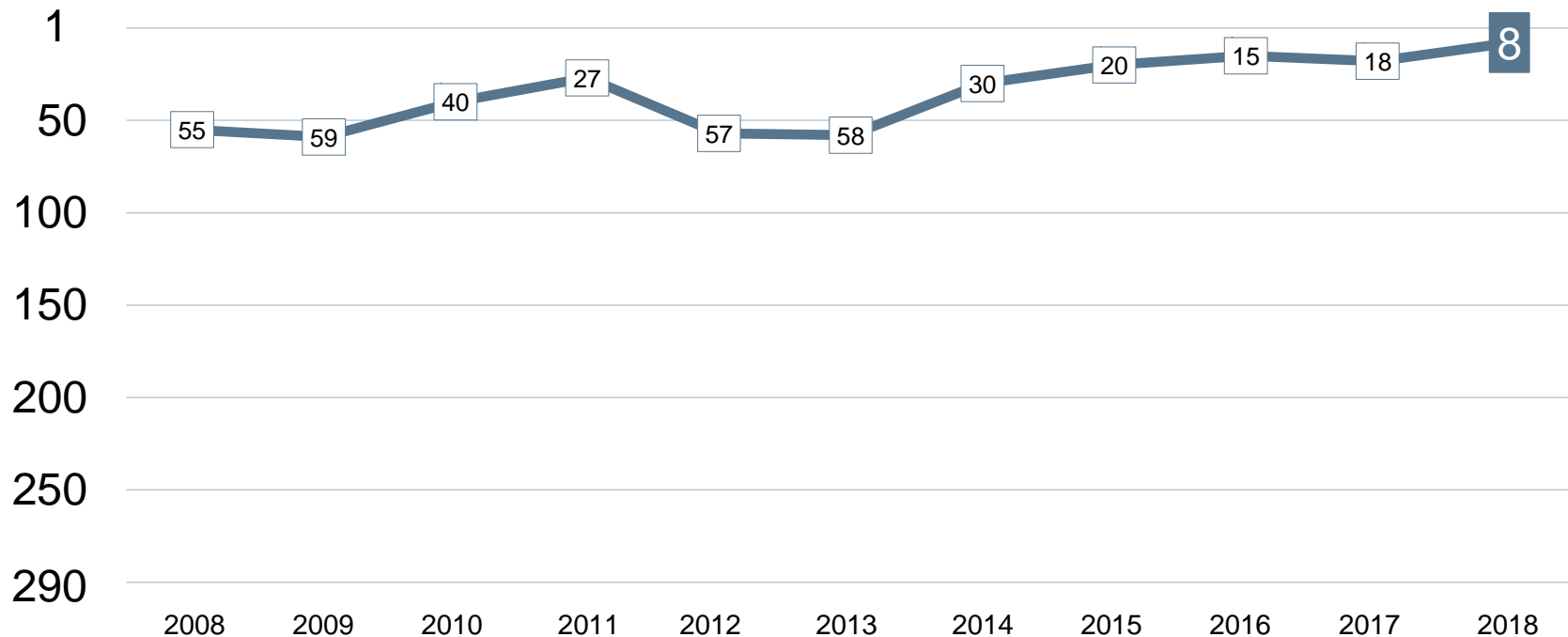


1. Kommunens service till företagen
2. Tillämpning av lagar och regler
3. Tillgång till kompetens
4. Konkurrens från kommunen
5. Infrastruktur
 - a. Vagnät, tåg och flyg
 - b. Tele- och IT-nät
6. Attityder från
 - a. Allmänheten
 - b. Tjänstemän
 - c. Kommunpolitiker
 - d. Media
 - e. Skolan



1. Marknadsförsörjning 2018
2. Kommunalskatt 2019
3. Entreprenader 2017
4. Andel i arbete 2017
5. Företagande 2018
6. Nyföretagsamhet 2018


Rankingutveckling Partille kommun





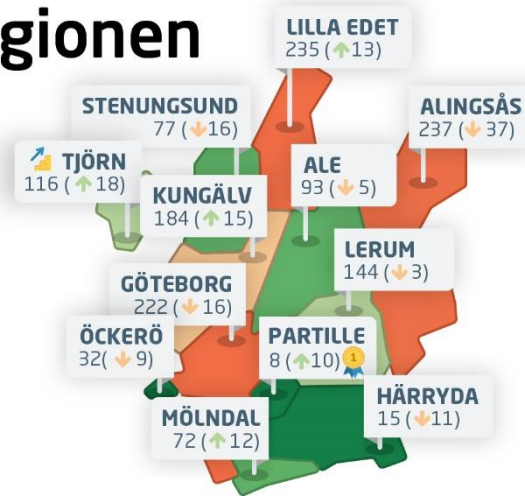
Alla kommuner i Göteborgsregionen

Göteborgsregionen

Ranking 2018



-  Bästa kommunen
-  Bästa klättraren



Alla kommuner i Göteborgsregionen

Kommun	Ranking 2018	Förändring från 2017
Partille	8	↗ 10
Härryda	15	↘ -11
Öckerö	32	↘ -9
Mölnadal	72	↗ 12
Stenungsund	77	↘ -16
Ale	93	↘ -5
Tjörn	116	↗ 18
Lerum	144	↘ -3
Kungälv	184	↗ 15
Göteborg	222	↘ -16
Lilla Edet	235	↗ 13
Alingsås	237	↘ -37

Alla enkätfrågor

Partille kommun

Enkätfråga	2008	2009	2010	2011	2012	2013	2014	2015	2016	2017	2018	Förändring
Sammanfattande omdöme	90	69	64	53	102	85	31	46	51	45	29	↗ 16
Tele- och IT-nät	12	74	35	53	23	33	51	32	37	53	11	↗ 42
Vägnät, tåg- och flygförbindelser	27	40	33	52	28	39	26	48	31	21	15	↗ 6
Konkurrens från kommunens verksamheter	78	31	16	21	25	84	124	111	52	161	22	↗ 139
Allmänhetens attityder	82	63	54	79	66	89	87	89	33	103	30	↗ 73
Medias attityder	73	77	42	48	167	75	157	59	38	86	37	↗ 49
Tillämpning av lagar och regler	35	48	42	19	26	28	46	28	41	28	41	↘ -13
Kommunpolitikerns attityder	64	114	59	120	63	114	73	62	51	54	43	↗ 11
Skolans attityder	64	85	9	50	107	21	227	106	55	164	48	↗ 116
Medarbetare med relevant kompetens	137	152	42	80	86	198	170	74	12	61	53	↗ 8
Tjänstemännens attityder	38	79	30	66	39	63	106	59	45	106	57	↗ 49
Service till företag	68	113	38	57	85	111	37	25	55	56	80	↘ -24

Alla statistikfaktorer

Partille kommun

Faktor	2008	2009	2010	2011	2012	2013	2014	2015	2016	2017	2018	Förändring
Andel i arbete	60	61	54	49	45	40	36	32	29	16	20	↘ -4
Marknadsförsörjning	43	45	45	45	45	45	40	40	39	38	36	↗ 2
Kommunalskatt	37	36	36	35	31	40	34	39	38	38	39	↘ -1
Nyföretagsamhet	79	138	93	37	116	93	74	75	83	63	85	↘ -22
Företagande	165	185	183	203	203	180	154	168	149	145	97	↗ 48
Entreprenader	118	141	139	152	154	119	119	112	109	102	122	↘ -20

Förändring är möjligt

Rankingutveckling 2008-2018



Vad kännetecknar ett bra mål?

Sätt ett mål för ditt arbete

- ✓ Målet tas fram i samverkan med näringslivet
- ✓ Målet är konkret, mätbart och realistiskt
- ✓ Målet är brett förankrat internt i kommunen: vad, när och vem?
- ✓ Målet är vägledande i kommunens strategiska arbete
- ✓ Målet kommuniceras till hela näringslivet
- ✓ Målet följs upp

Långsiktighet

- ✓ Arbetet måste genomsyra hela kommunen under flera år