



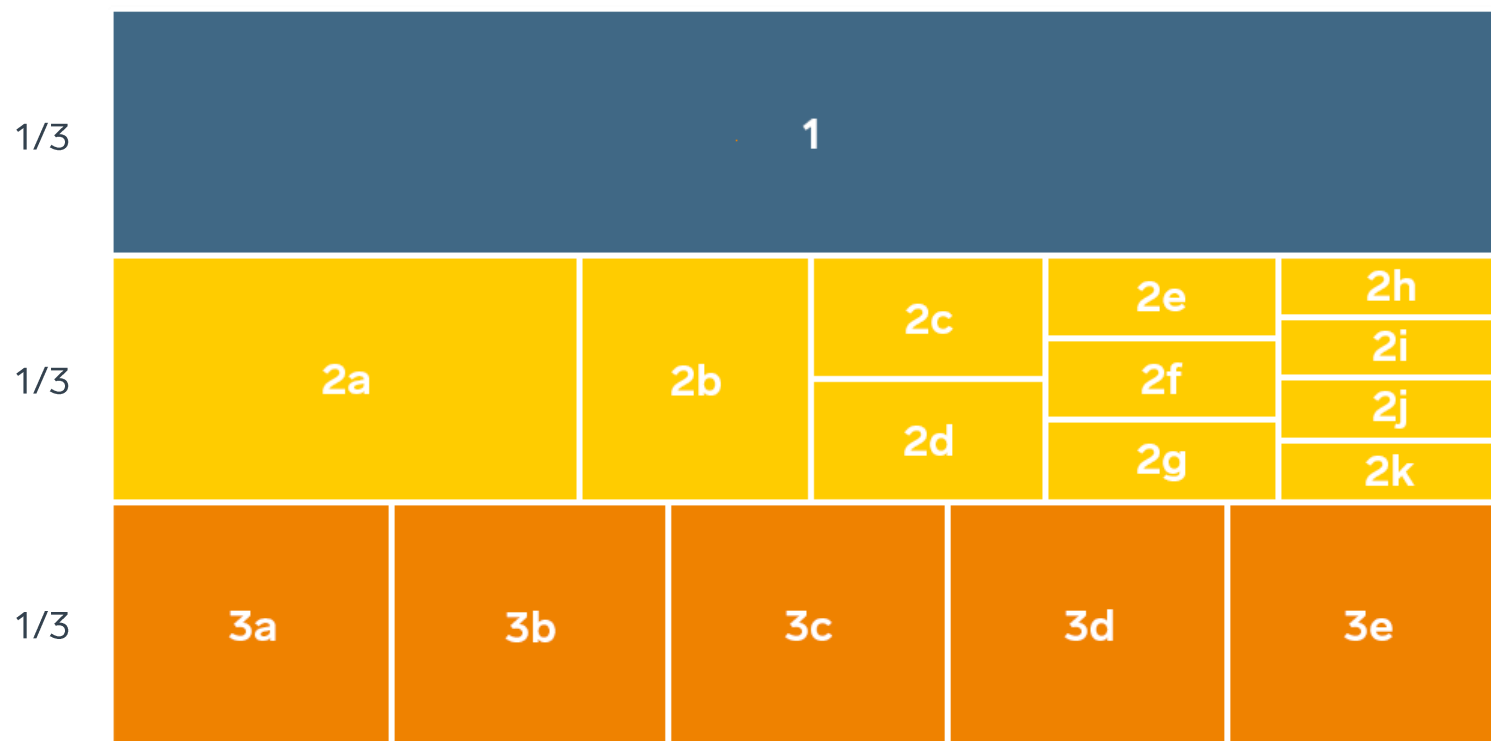
SVENSKT NÄRINGSLIV



# Ranking lokalt företagsklimat 2021

## Pajala kommun

# Rankingens olika delar



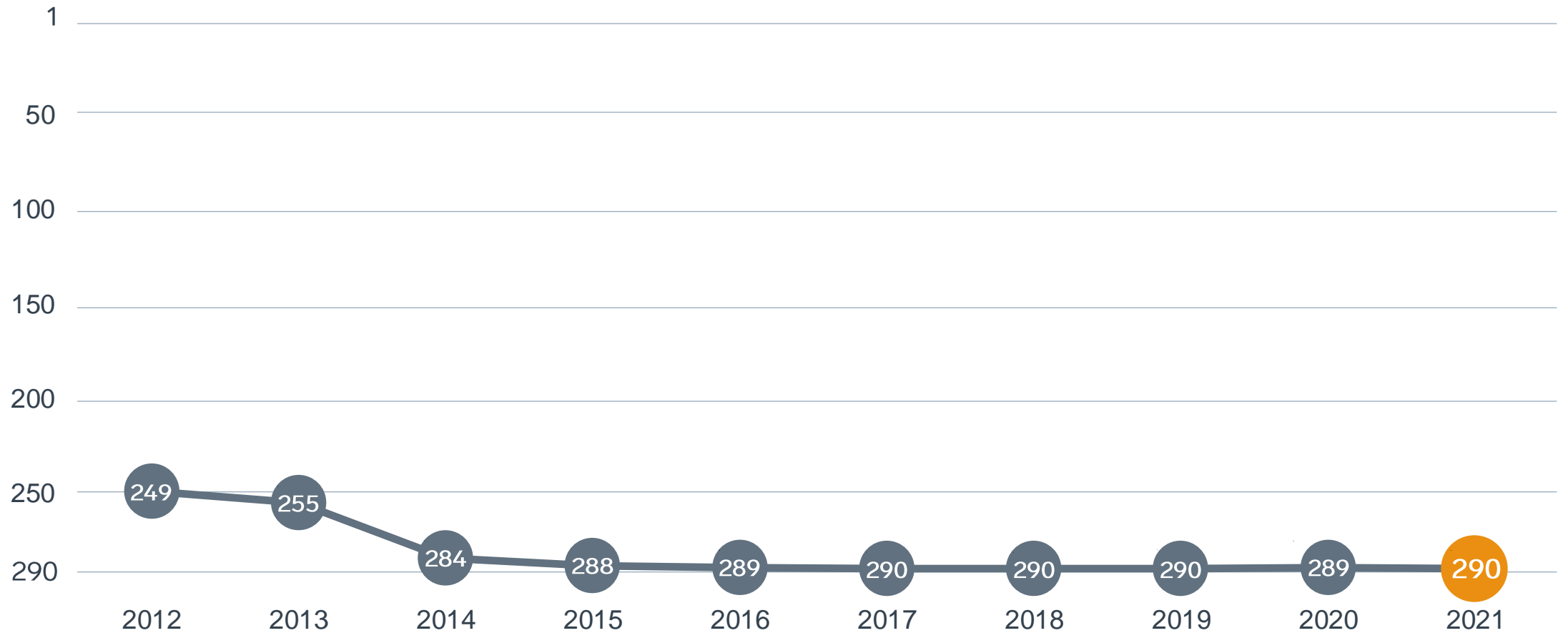
## Enkät svar

1. Sammanfattande omdöme (1/3)
- 2a. Kommunens service och bemötande (1/9)
- 2b. Tillgång till medarbetare med relevant kompetens (1/18)
- 2c. Kommunpolitikernas attityder (1/36)
- 2d. Tjänstemännens attityder (1/36)
- 2e. Kommunens upphandling (1/54)
- 2f. Konkurrens från kommunens verksamheter (1/54)
- 2g. Negativ påverkan av brottslighet/otrygghet (1/54)
- 2h. Vägnät, tåg- och flygförbindelser (1/72)
- 2i. Mobilnät och bredband (1/72)
- 2j. Kommunens information till företagen (1/72)
- 2k. Dialog med kommunens beslutsfattare (1/72)

## Statistikfaktorer (från SCB och UC)

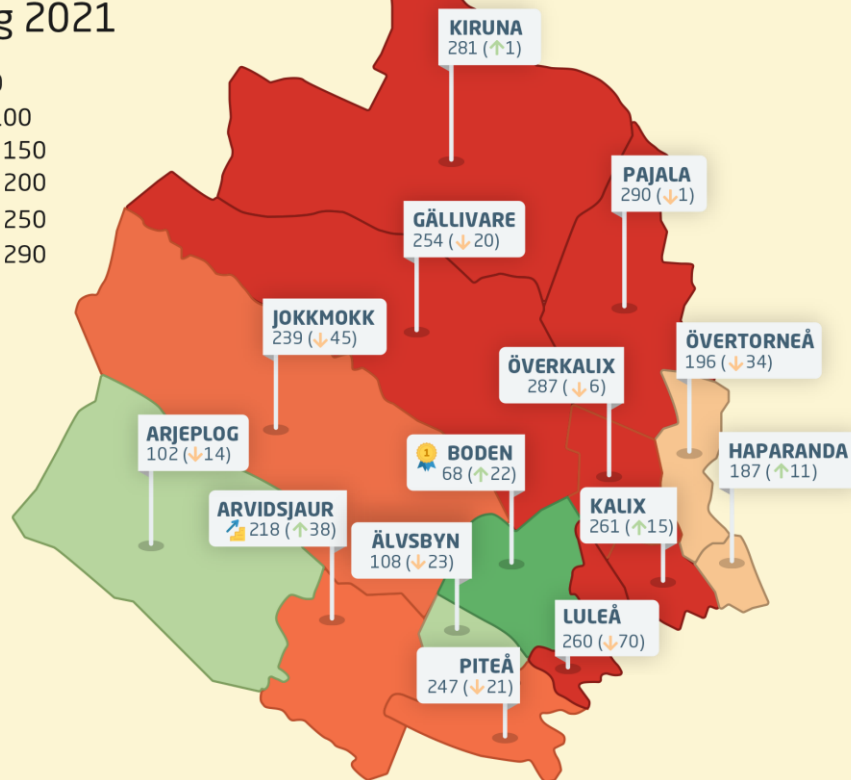
- 3a. Marknadsförsörjning 2020 (1/15)
- 3b. Kommunalskatt 2021 (1/15)
- 3c. Entreprenader 2019 (1/15)
- 3d. Jobb i kommunen 2019 (1/15)
- 3e. Företagsamhet 2020 (1/15)

# Rankingutveckling Pajala kommun



## Norrbottnens län

Ranking 2021



# Alla kommuner i Norrbottens län

**Bästa kommun:** Boden

**Bästa klättrare:** Arvidsjaur

# Alla kommuner i Norrbottens län

Kommun	Ranking 2021	Förändring från 2020	
Boden	68	↗	22
Arjeplog	102	↘	14
Älvsbyn	108	↘	23
Haparanda	187	↗	11
Övertorneå	196	↘	34
Arvidsjaur	218	↗	38
Jokkmokk	239	↘	45
Piteå	247	↘	21
Gällivare	254	↘	20
Luleå	260	↘	70
Kalix	261	↗	15
Kiruna	281	↗	1
Överkalix	287	↘	6
Pajala	290	↘	1

# Alla kommuner i Norrbottens län

Kommun	Ranking 2021	Förändring från 2020	Kommungrupp	Ranking i kommungrupp
Boden	68	↗ 22	5	7
Arjeplog	102	↘ 14	9	6
Älvsbyn	108	↘ 23	5	10
Haparanda	187	↗ 11	8	18
Övertorneå	196	↘ 34	8	20
Arvidsjaur	218	↗ 38	8	21
Jokkmokk	239	↘ 45	8	25
Piteå	247	↘ 21	6	24
Gällivare	254	↘ 20	8	28
Luleå	260	↘ 70	3	19
Kalix	261	↗ 15	8	32
Kiruna	281	↗ 1	6	28
Överkalix	287	↘ 6	8	38
Pajala	290	↘ 1	8	40

# Alla enkätfrågor

## Pajala kommun

Enkätfråga	2012	2013	2014	2015	2016	2017	2018	2019	2020	2021	Förändring
Sammanfattande omdöme	219	243	272	285	290	290	290	290	289	289	+/- 0
Negativ påverkan av brottslighet/otrygghet	-	-	-	-	-	-	-	-	31	14	↗ 17
Kommunens upphandling	-	-	-	-	-	-	-	-	282	277	↗ 5
Kommunens service och bemötande	231	253	286	270	290	290	290	288	271	282	↘ 11
Mobilnät och bredband	259	251	246	259	260	256	273	275	273	283	↘ 10
Vägnät, tåg- och flygförbindelser	237	249	273	263	258	257	282	289	287	285	↗ 2
Kommunens information till företagen	-	-	-	-	-	-	-	-	282	286	↘ 4
Konkurrens från kommunens verksamheter	273	281	281	287	289	288	289	290	284	287	↘ 3
Tjänstemännens attityder	241	218	282	284	290	290	290	290	288	288	+/- 0
Tillgång till medarbetare med relevant kompetens	255	220	251	261	278	260	266	277	287	289	↘ 2
Dialog med kommunens beslutsfattare	-	-	-	-	-	-	-	-	286	289	↘ 3
Kommunpolitikerns attityder	225	216	259	278	290	290	290	289	284	289	↘ 5

# Alla statistikfaktorer

## Pajala kommun

Faktor	2012	2013	2014	2015	2016	2017	2018	2019	2020	2021	Förändring
Företagsamhet	-	-	-	-	-	-	-	-	40	37	↗ 3
Jobb i kommunen	-	-	-	-	-	-	-	-	126	98	↗ 28
Entreprenader	201	258	279	268	265	233	238	225	218	246	↘ 28
Marknadsförsörjning	281	274	272	277	288	289	289	285	276	275	↗ 1
Kommunalskatt	197	171	151	138	288	284	285	285	279	277	↗ 2