

# Lokalt företagsklimat – Ranking 2020

## Överkalix kommun



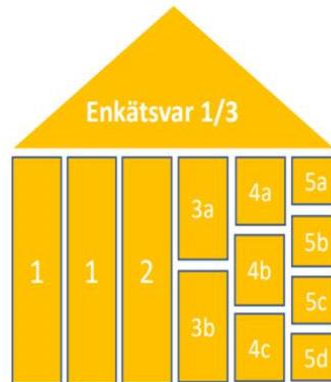
## Varför görs uppdateringen?

Syftet med enkätundersökningen och rankingen är att låta företagare ge sin bild av hur de tycker företagsklimatet är i den egna kommunen. Vilka frågor som är mest relevanta förändras över tid. Den uppdatering som görs innebär att enkäten och rankingen riktas tydligare mot områden som kommunen kan påverka.


# Rankingens olika delar



Sammanfattande omdöme om företagsklimatet i kommunen



1. Kommunens service och bemötande vid handläggning av företagsärenden
2. Tillgång till kompetens
3. Attityder från
  - a. Kommunpolitiker
  - b. Tjänstemän
4.
  - a. Upphandling
  - b. Konkurrens från kommunen
  - c. Brotts och otrygghet
5.
  - a. Vägnät, tåg och flyg
  - b. Mobilnät och Bredband
  - c. Information
  - d. Dialog



1. Marknadsförsörjning 2019
2. Kommunalskatt 2020
3. Entreprenader 2018
4. Jobb i kommunen 2018
5. Företagsamhet 2019

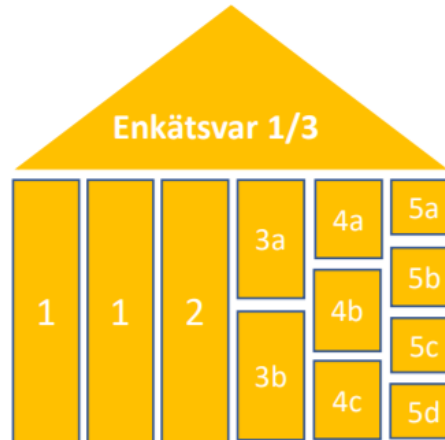
# Rankingens olika delar 2020



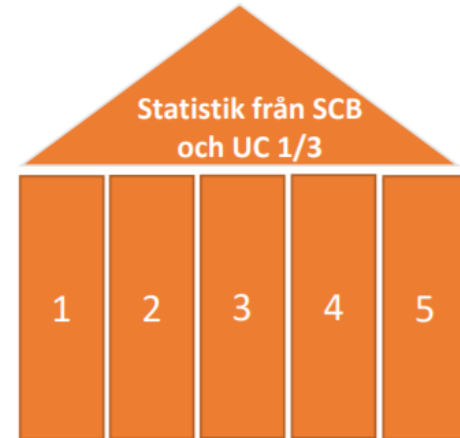
Sammanfattande omdöme av företagsklimatet i kommunen

## Frågor som tagits bort

Tillämpning av lagar och regler  
Attityder från allmänheten  
Attityder från media  
Attityder från skolan



- 1 Kommunens service och bemötande vid handläggning av företagsärenden
- 2 Tillgång till kompetens
- 3a Attityder från kommunpolitiker
- 3b Attityder från tjänstemän
- 4a Upphandling
- 4b Konkurrens från kommunen
- 4c Brott och otrygghet
- 5a Vägnät, tåg och flyg
- 5b Mobilnät och bredband
- 5c Information till företagen
- 5d Dialog med kommunens beslutsfattare

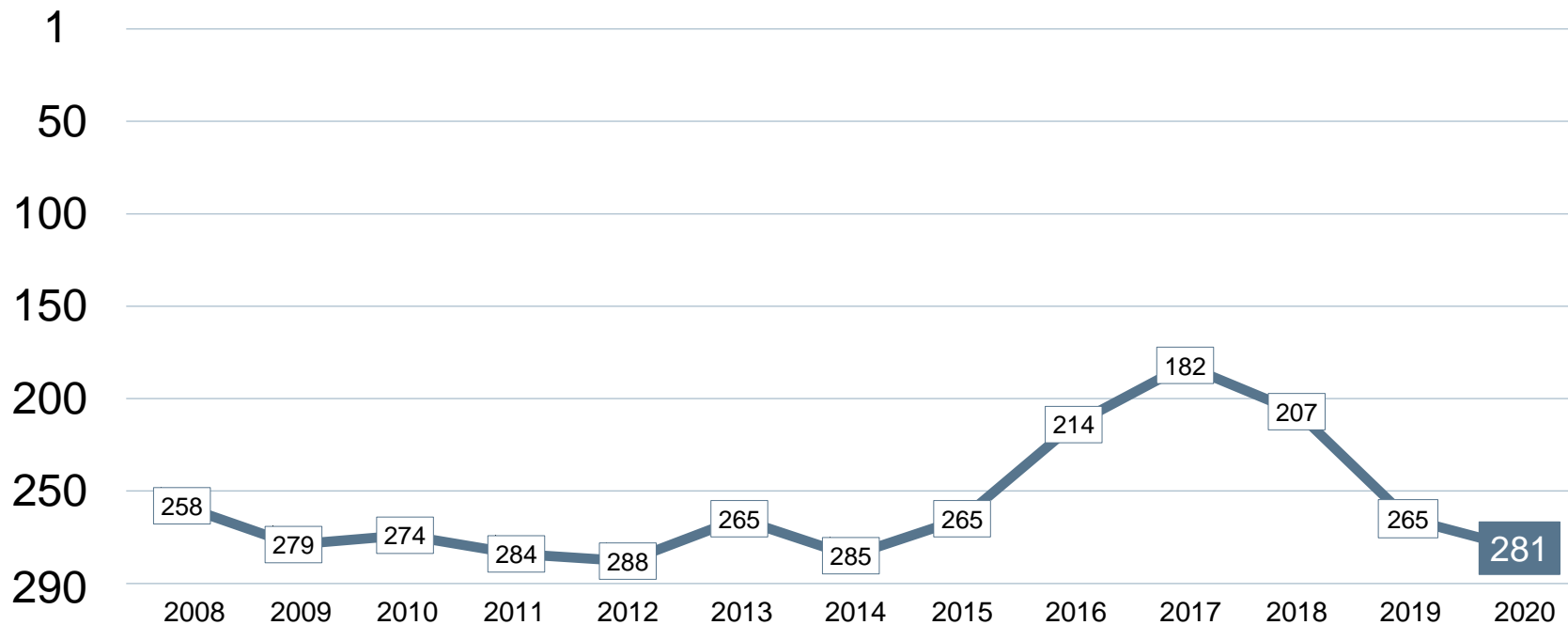


- 1 Marknadsförsörjning 2019
- 2 Kommunkatt 2020
- 3 Entreprenader 2018
- 4 Jobb i kommunen 2018
- 5 Företagsamhet 2019

## Statistik som tagits bort

Andel i arbete  
Företagande  
Nyföretagsamhet

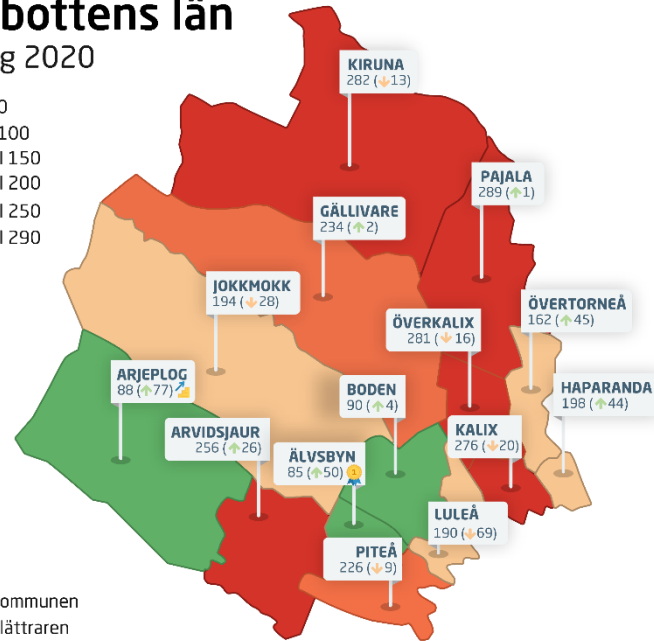
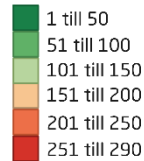
# Rankingutveckling Överkalix kommun



# Alla kommuner i Norrbottens län

## Norrbottens län

Ranking 2020



👤 Bästa kommunen  
🏆 Bästa klättraren

# Alla kommuner i Norrbottens län

Kommun	Ranking 2020	Förändring från 2019
Älvsbyn	85	↗ 50
Arjeplog	88	↗ 77
Boden	90	↗ 4
Övertorneå	162	↗ 45
Luleå	190	↘ 69
Jokkmokk	194	↘ 28
Haparanda	198	↗ 44
Piteå	226	↘ 9
Gällivare	234	↗ 2
Arvidsjaur	256	↗ 26
Kalix	276	↘ 20
Överkalix	281	↘ 16
Kiruna	282	↘ 13
Pajala	289	↗ 1

# Alla enkätfrågor

## Överkalix kommun

Enkätfråga	2008	2009	2010	2011	2012	2013	2014	2015	2016	2017	2018	2019	2020	Förändring
<b>Sammanfattande omdöme</b>	<b>257</b>	<b>271</b>	<b>262</b>	<b>265</b>	<b>278</b>	<b>257</b>	<b>261</b>	<b>257</b>	<b>166</b>	<b>125</b>	<b>163</b>	<b>228</b>	<b>269</b>	 41
Negativ påverkan av brottslighet/otrygghet*	-	-	-	-	-	-	-	-	-	-	-	-	50	
Kommunpolitikernas attityder	251	257	256	272	270	256	276	193	95	102	110	205	208	 3
Kommunens information till företagen*	-	-	-	-	-	-	-	-	-	-	-	-	219	
Kommunens service och bemötande***	233	236	214	267	272	242	249	186	129	85	136	207	242	 35
Dialog med kommunens beslutsfattare*	-	-	-	-	-	-	-	-	-	-	-	-	242	
Tjänstemännens attityder	260	264	251	278	267	263	283	240	154	150	209	245	268	 23
Kommunens upphandling*	-	-	-	-	-	-	-	-	-	-	-	-	277	
Mobilnät och bredband**	234	228	144	218	249	253	260	228	245	248	223	242	279	 37
Vägnät, tåg- och flygförbindelser	225	256	220	231	260	217	260	237	214	209	229	207	281	 74
Konkurrens från kommunens verksamheter	256	255	260	280	250	223	255	266	220	223	242	249	281	 32
Medarbetare med relevant kompetens	207	283	256	272	269	286	276	282	205	253	265	279	289	 10



# Alla statistikfaktorer

## Överkalix kommun

Faktor	2008	2009	2010	2011	2012	2013	2014	2015	2016	2017	2018	2019	2020	Förändring
Företagsamhet**	-	-	-	-	-	-	-	-	-	-	-	-	90	
Jobb i kommunen*	-	-	-	-	-	-	-	-	-	-	-	-	121	
Entreprenader	140	166	199	190	216	228	239	232	201	178	170	176	187	↓ 11
Kommunalskatt	138	228	223	222	207	180	161	148	264	254	254	254	242	↑ 12
Marknadsförsörjning	282	286	283	285	282	283	282	282	281	287	285	283	284	↓ 1