



Ranking Lokalt företagsklimat 2024

Östhammars kommun

Vad definierar ett bra lokalt företagsklimat?



Finns det personal med rätt kompetens att få tag på? Är kommunen lösningsorienterade?

Hur hög är kommunalskatten?

Har politikerna förståelse för min verksamhet och mina behov som företagare?

Får man bra välfärd för de kommunala skattepengarna? **Går det föra en dialog med tjänstemän och politiker?**

Är det enkelt att få tag på någon hos kommunen?

Finns flyg-/tågförbindelser för mina långväga kunder? Finns det någonstans att bo?

Engagerar sig företagen i den lokala utvecklingen?

Har kommunen enkla e-tjänster?

Kan jag locka hit personal?

Hur fungerar kommunens upphandling?

Känner jag mig uppskattad som företagare i kommunen?

Bedriver kommunen verksamhet som konkurrerar med mitt företag? Påverkar brottsligheten möjligheten att driva företag?

Är det tryggt för mina anställda?

Hur lång tid tar det att få ett tillstånd?

Finns det fiber?

Hur är mobiltäckningen? Vad tycker andra företagare om det lokala företagsklimatet?

Är kommunen intresserad av att göra affärer med mig?

Vad tar kommunen ut för avgifter?

Finns det lediga lokaler eller kontor?

Hjälper kommunens tillsynspersoner mig att göra rätt?

Hur funkar kollektivtrafiken för mina anställda?

Hur är den lokala infrastrukturen?

Finns det mark redo att bygga på?

Får jag bra service i kontakt med kommunen?

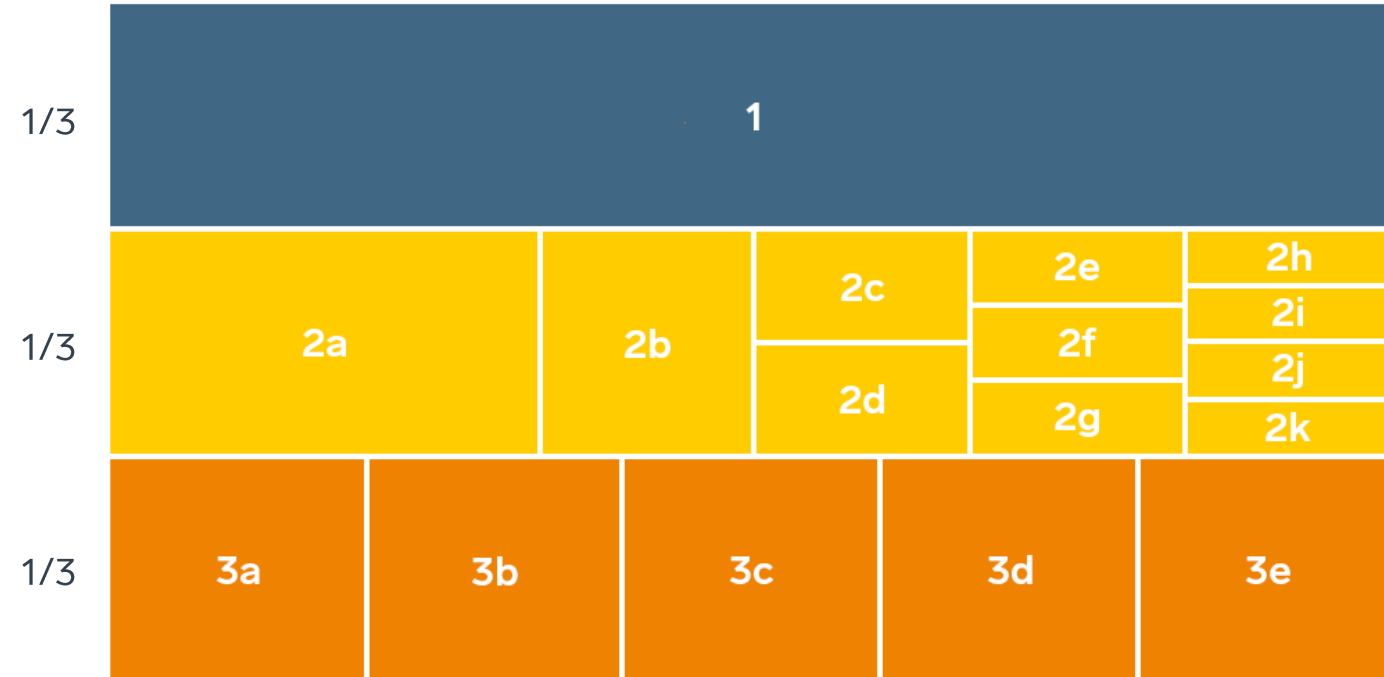
Hur funkar kontakten med skolan för mig som företagare?

Får jag information så att jag kan hålla mig uppdaterad om vad som händer i kommunen?

”Företagsklimat är summan av de institutioner, attityder, regler och kunskaper som möter företagaren i vardagen.”

Svenskt Näringslivs definition av företagsklimat

Rankingens olika delar



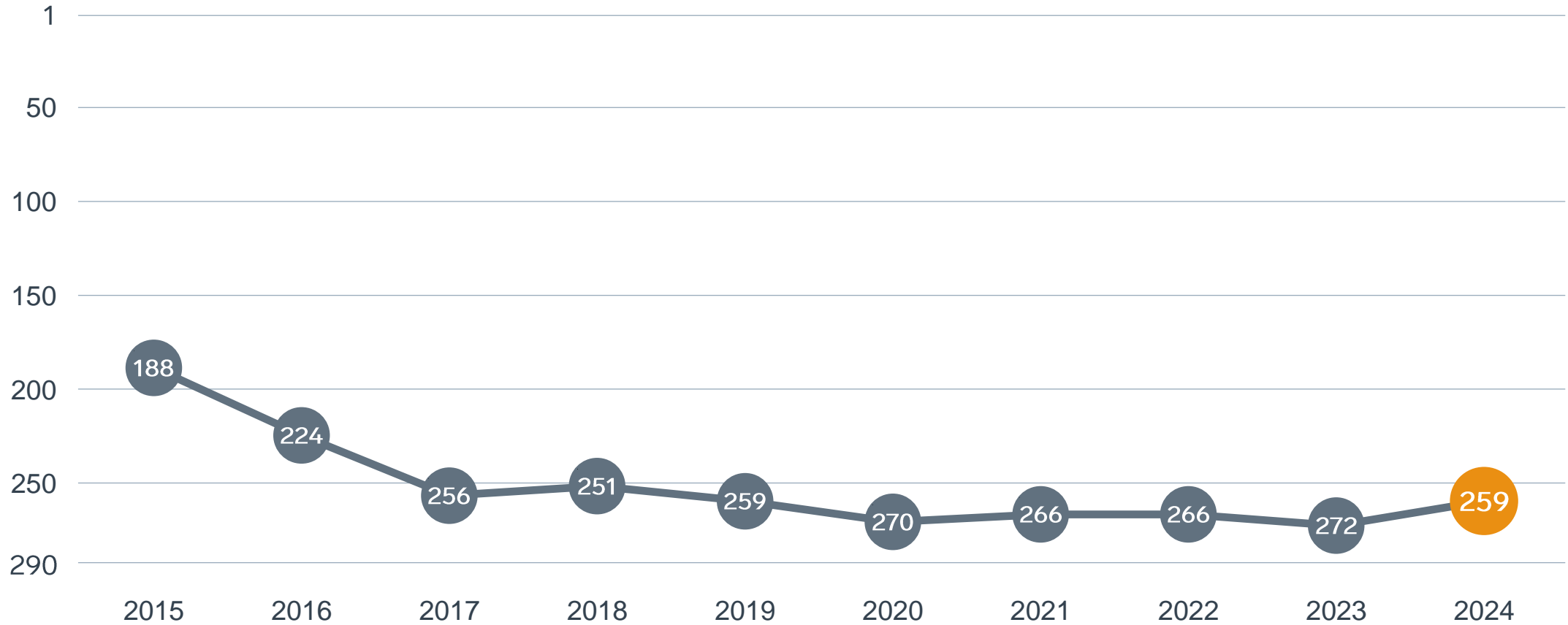
Enkät svar

1. Sammanfattande omdöme (1/3)
- 2a. Kommunens service och bemötande (1/9)
- 2b. Tillgång till medarbetare med relevant kompetens (1/18)
- 2c. Kommunpolitikernas attityder (1/36)
- 2d. Tjänstemännens attityder (1/36)
- 2e. Kommunens upphandling (1/54)
- 2f. Konkurrens från kommunens verksamheter (1/54)
- 2g. Negativ påverkan av brottslighet/otrygghet (1/54)
- 2h. Vägnät, tåg- och flygförbindelser (1/72)
- 2i. Mobilnät och bredband (1/72)
- 2j. Kommunens information till företagen (1/72)
- 2k. Dialog med kommunens beslutsfattare (1/72)

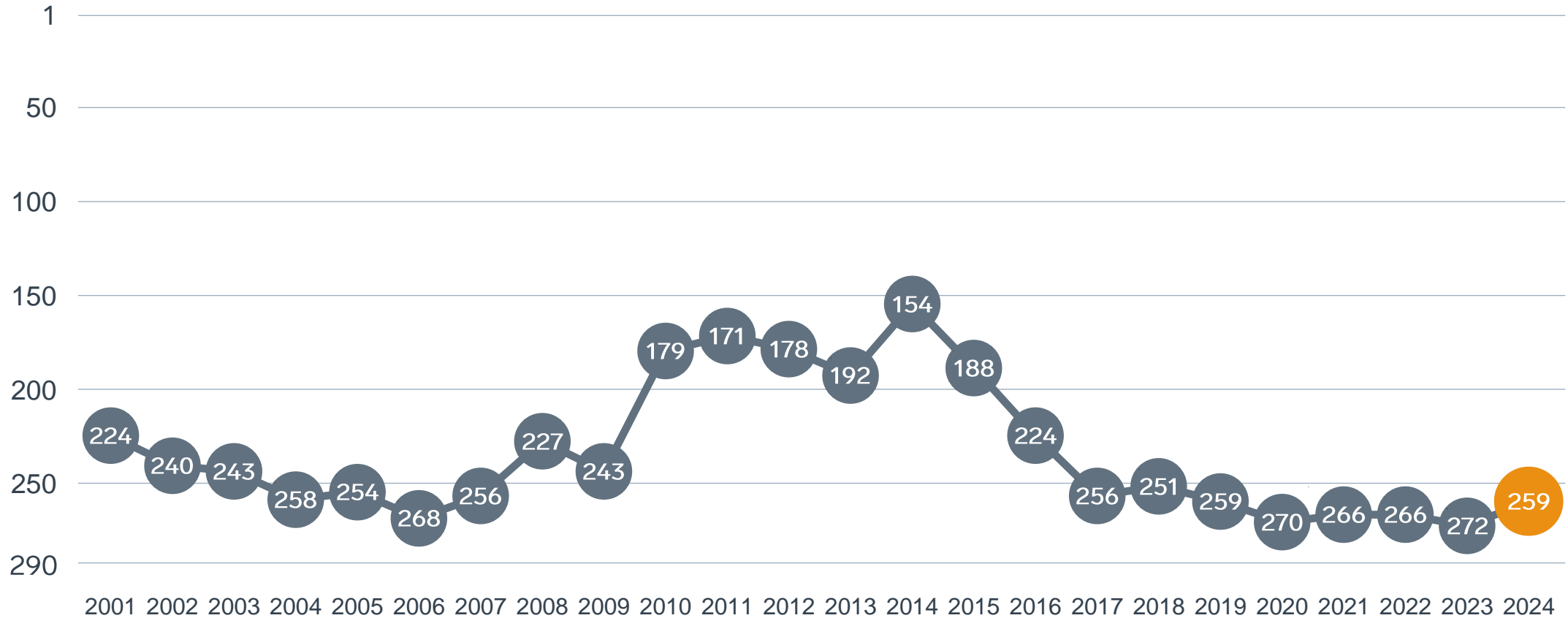
Statistikfaktorer (från SCB och UC)

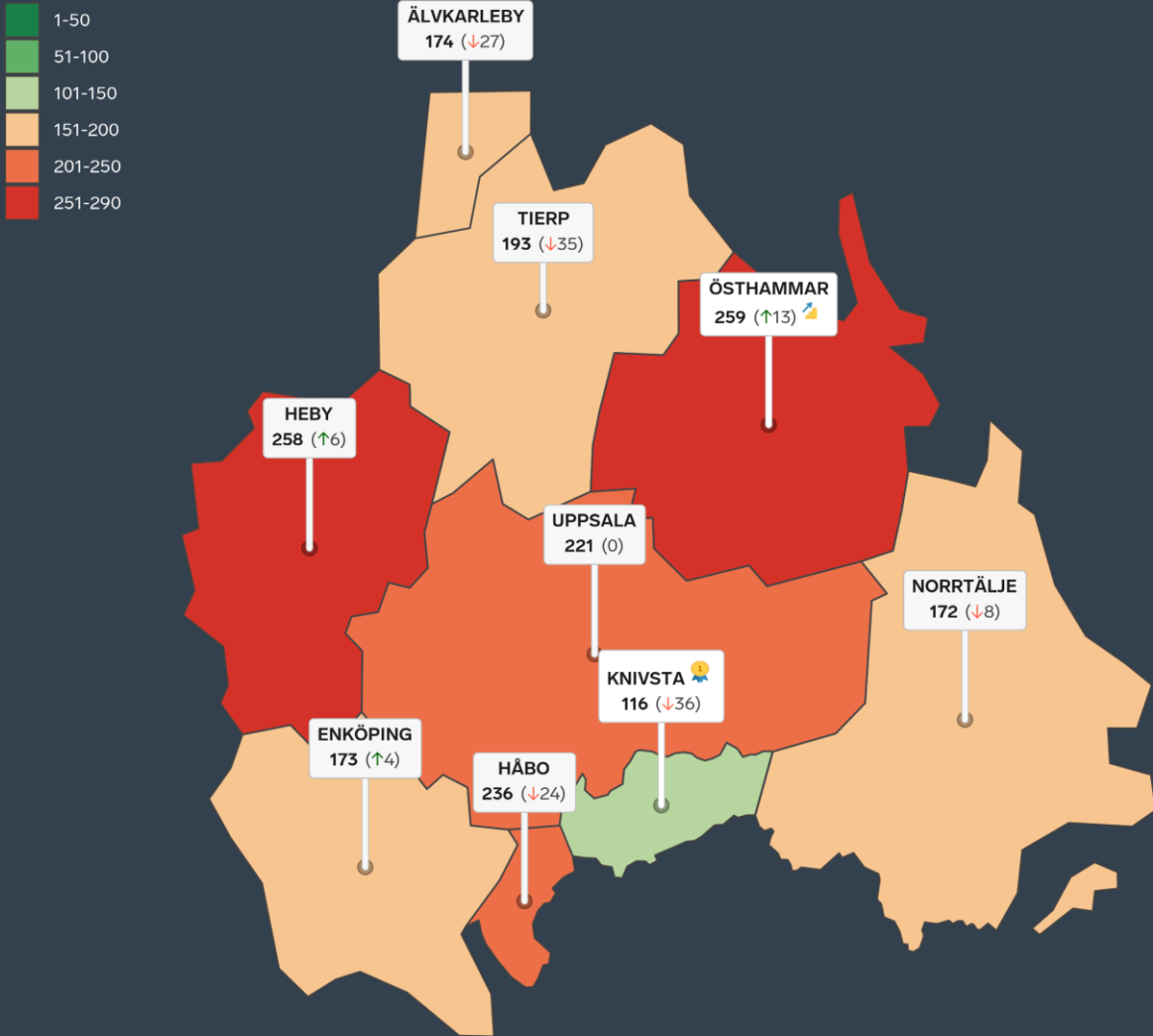
- 3a. Marknadsförsörjning 2023 (1/15)
- 3b. Kommunalskatt 2024 (1/15)
- 3c. Entreprenader 2022 (1/15)
- 3d. Jobb i kommunen 2022 (1/15)
- 3e. Företagsamhet 2023 (1/15)

Rankingutveckling Östhammars kommun



Rankingutveckling Östhammars kommun





Alla kommuner i Uppsalaregionen

- Bästa kommun:** Knivsta
- Största förbättring:** Östhammar
- Största förbättring på fem år:** Norrtälje

Alla kommuner i Uppsalaregionen

Kommun	Ranking 2024	Förändring från 2023
Knivsta	116	↘ 36
Norrtälje	172	↘ 8
Enköping	173	↗ 4
Älvkarleby	174	↘ 27
Tierp	193	↘ 35
Uppsala	221	— 0
Håbo	236	↘ 24
Heby	258	↗ 6
Östhammar	259	↗ 13

Alla kommuner i Uppsalaregionen

Kommun	Ranking 2024	Förändring från 2023	Kommungrupp	Ranking i kommungrupp	Bästa kommun i kommungrupp
Knivsta	116	↘ 36	4	25 (av 63)	Trosa
Norrtälje	172	↘ 8	6	12 (av 27)	Falkenberg
Enköping	173	↗ 4	4	42 (av 63)	Trosa
Älvkarleby	174	↘ 27	4	43 (av 63)	Trosa
Tierp	193	↘ 35	4	48 (av 63)	Trosa
Uppsala	221	— 0	3	16 (av 23)	Trollhättan
Håbo	236	↘ 24	2	42 (av 43)	Burlöv
Heby	258	↗ 6	4	62 (av 63)	Trosa
Östhammar	259	↗ 13	5	19 (av 24)	Munkfors

Alla enkätfrågor

Östhammars kommun

Enkätfråga	2015	2016	2017	2018	2019	2020	2021	2022	2023	2024	Förändring
Sammanfattande omdöme	200	209	260	241	248	280	283	285	288	281	↗ 7
Påverkan av brottslighet/otrygghet	-	-	-	-	-	99	99	73	132	76	↗ 56
Konkurrens från kommunens verksamheter	162	166	163	233	193	206	190	245	260	134	↗ 126
Vägnät, tåg- och flygförbindelser	231	196	211	181	226	248	215	216	214	222	↘ 8
Kommunpolitikernas attityder	130	188	220	209	222	288	281	268	288	261	↗ 27
Tillgång till relevant kompetens	173	237	239	215	245	268	264	239	275	262	↗ 13
Upphandling	-	-	-	-	-	265	286	275	288	273	↗ 15
Kommunens service och bemötande	178	238	265	257	266	285	275	284	288	275	↗ 13
Dialogen med kommunens beslutsfattare	-	-	-	-	-	284	287	275	289	280	↗ 9
Tjänstemännens attityder	176	197	262	216	253	284	287	285	288	281	↗ 7
Information till företagen	-	-	-	-	-	287	285	285	288	283	↗ 5
Mobilnät och bredband	264	277	279	281	289	286	276	287	288	289	↘ 1

Alla statistikfaktorer

Östhammars kommun

Faktor	2015	2016	2017	2018	2019	2020	2021	2022	2023	2024	Förändring
Marknadsförsörjning	63	62	70	73	74	78	84	100	94	98	↘ 4
Företagsamhet	-	-	-	-	-	101	96	102	102	104	↘ 2
Jobb i kommunen	-	-	-	-	-	106	115	95	107	110	↘ 3
Entreprenader	175	216	204	167	144	142	145	148	122	128	↘ 6
Kommunalskatt	135	180	179	176	165	145	143	141	139	132	↗ 7



SVENSKT NÄRINGSLIV

Svenskt Näringsliv Uppsalaregionen

Regionchef: Anna-Lena Holmström
anna-lena.holmstrom@svensktnaringsliv.se

LÄS MER PÅ [FORETAGSKLIMAT.SE](https://foretagsklimat.se)

