

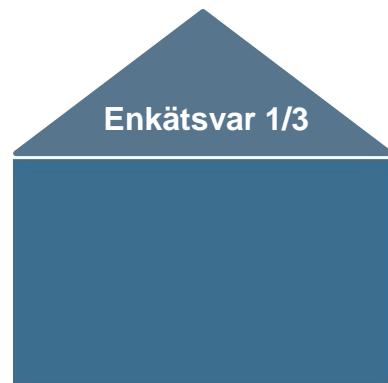
# Lokalt företagsklimat – Ranking 2018

## Östersunds kommun

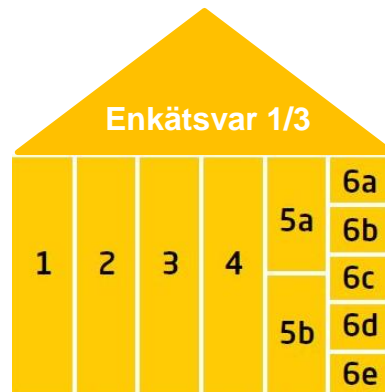


Medlemsföretaget Agortus, Svalöv

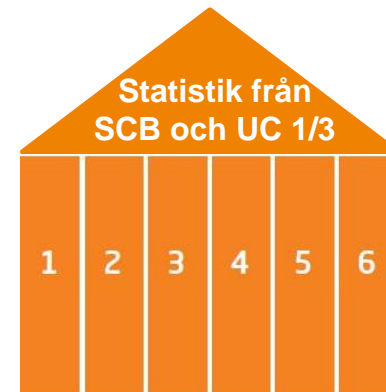
# Rankingens olika delar



Sammanfattande omdöme om företagsklimatet i kommunen

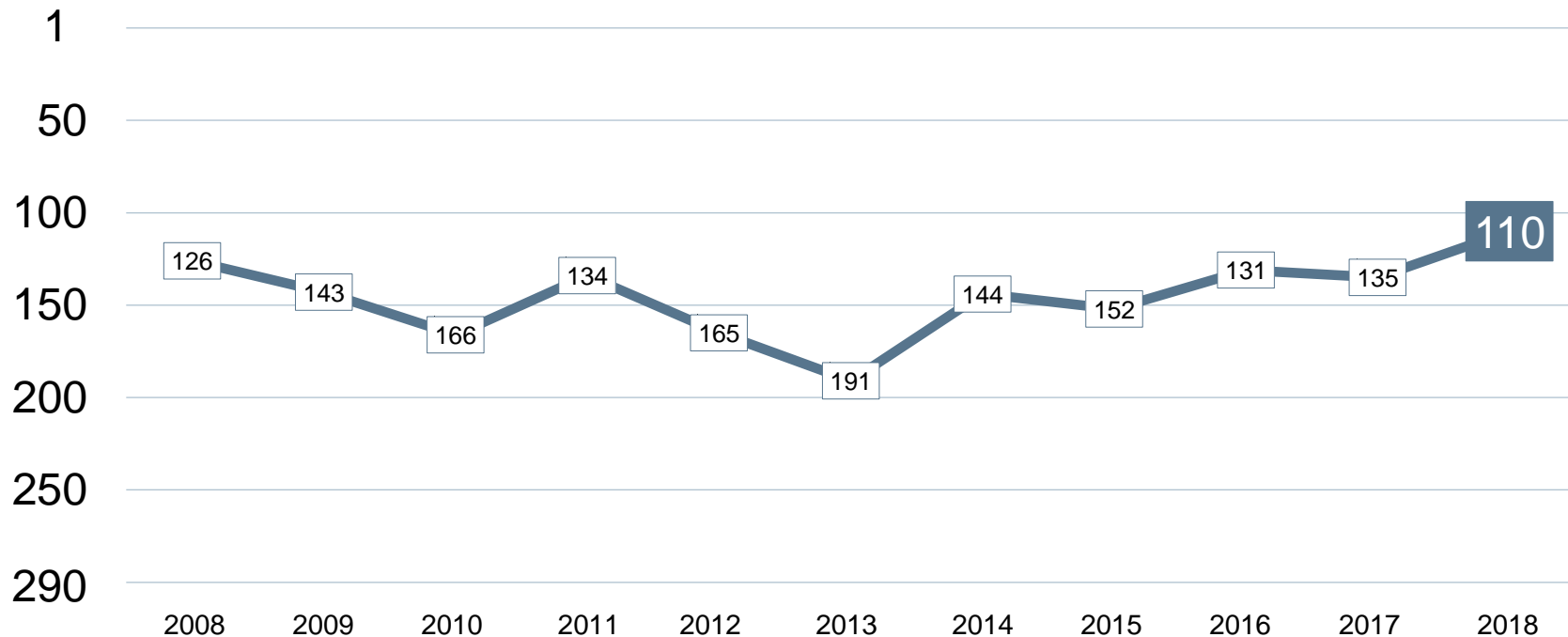


1. Kommunens service till företagen
2. Tillämpning av lagar och regler
3. Tillgång till kompetens
4. Konkurrens från kommunen
5. Infrastruktur
  - a. Vagnät, tåg och flyg
  - b. Tele- och IT-nät
6. Attityder från
  - a. Allmänheten
  - b. Tjänstemän
  - c. Kommunpolitiker
  - d. Media
  - e. Skolan



1. Marknadsförsörjning 2018
2. Kommunalskatt 2019
3. Entreprenader 2017
4. Andel i arbete 2017
5. Företagande 2018
6. Nyföretagsamhet 2018

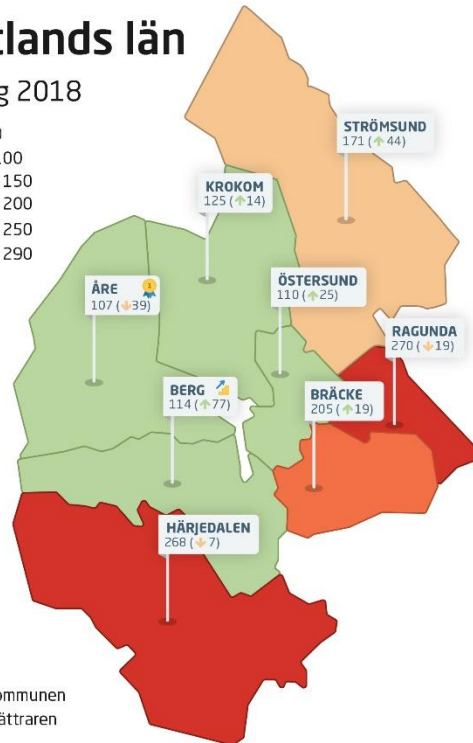
# Rankingutveckling Östersunds kommun



# Alla kommuner i Jämtlands län

## Jämtlands län

Ranking 2018




🏆 Bästa kommunen  
🏆 Bästa klättraren

# Alla kommuner i Jämtlands län

Kommun	Ranking 2018	Förändring från 2017
Åre	107	↘ -39
Östersund	110	↗ 25
Berg	114	↗ 77
Krokom	125	↗ 14
Strömsund	171	↗ 44
Bräcke	205	↗ 19
Härjedalen	268	↘ -7
Ragunda	270	↘ -19

# Alla enkätfrågor

## Östersunds kommun

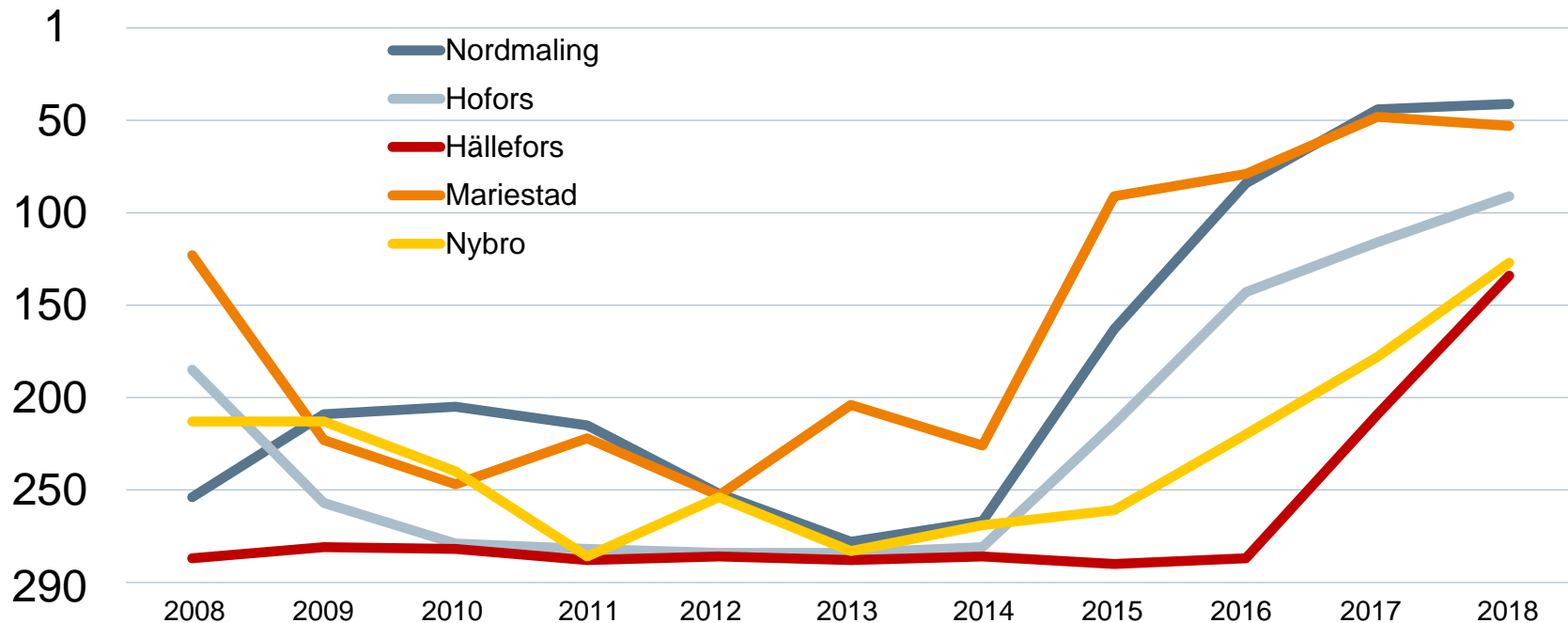
Enkätfråga	2008	2009	2010	2011	2012	2013	2014	2015	2016	2017	2018	Förändring
<b>Sammanfattande omdöme</b>	<b>162</b>	<b>160</b>	<b>201</b>	<b>152</b>	<b>193</b>	<b>206</b>	<b>162</b>	<b>180</b>	<b>138</b>	<b>162</b>	<b>121</b>	 41
Tele- och IT-nät	84	92	75	60	136	181	162	160	157	120	88	 32
Medarbetare med relevant kompetens	76	79	137	81	47	129	90	165	194	91	101	 -10
Vägnät, tåg- och flygförbindelser	111	164	134	129	144	173	155	120	137	142	112	 30
Allmänhetens attityder	126	164	97	167	149	171	160	117	114	141	112	 29
Service till företag	151	216	186	167	153	179	158	158	124	165	119	 46
Tjänstemännens attityder	209	192	227	194	162	207	147	179	171	182	137	 45
Skolans attityder	108	185	117	182	126	185	177	69	137	111	145	 -34
Tillämpning av lagar och regler	132	210	165	164	225	212	176	130	132	179	166	 13
Kommunpolitikens attityder	197	198	200	204	200	226	205	192	160	193	172	 21
Medias attityder	131	200	178	159	162	179	187	154	187	225	175	 50
Konkurrens från kommunens verksamheter	219	206	214	228	253	237	178	196	207	252	213	 39

# Alla statistikfaktorer Östersunds kommun

Faktor	2008	2009	2010	2011	2012	2013	2014	2015	2016	2017	2018	Förändring
Andel i arbete	47	39	57	36	44	45	48	42	45	42	42	+/- 0
Företagande	58	45	39	34	37	32	42	36	41	43	44	↘ -1
Entreprenader	55	65	58	70	93	81	82	83	90	88	100	↘ -12
Nyföretagsamhet	126	115	144	90	62	108	75	95	89	60	132	↘ -72
Kommunalskatt	200	227	222	221	206	206	188	180	163	161	157	↗ 4
Marknadsförsörjning	257	258	257	264	267	269	267	266	268	267	264	↗ 3

# Förändring är möjligt

## Rankingutveckling 2008-2018





## Vad kännetecknar ett bra mål?

### Sätt ett mål för ditt arbete

- ✓ Målet tas fram i samverkan med näringslivet
- ✓ Målet är konkret, mätbart och realistiskt
- ✓ Målet är brett förankrat internt i kommunen: vad, när och vem?
- ✓ Målet är vägledande i kommunens strategiska arbete
- ✓ Målet kommuniceras till hela näringslivet
- ✓ Målet följs upp

### Långsiktighet

- ✓ Arbetet måste genomsyra hela kommunen under flera år