

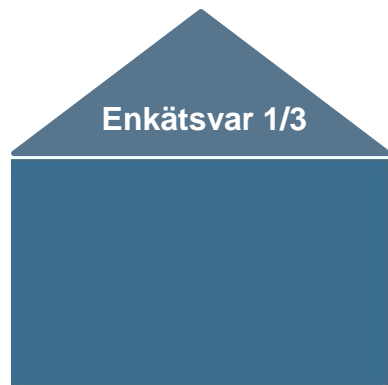
# Lokalt företagsklimat – Ranking 2018

## Österåkers kommun

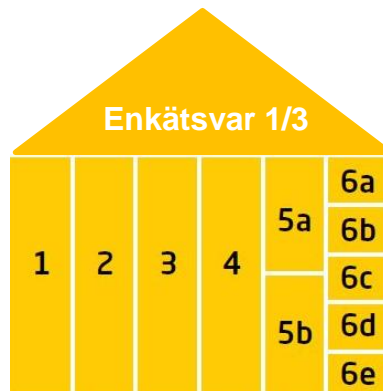


Medlemsföretaget Agortus, Svalöv

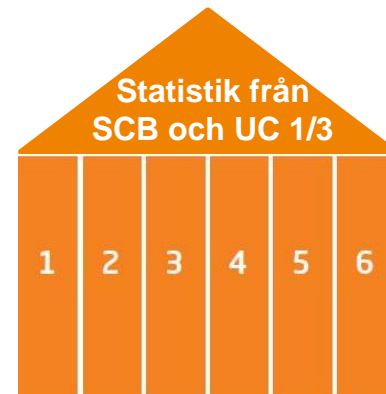
# Rankingens olika delar



Sammanfattande omdöme om företagsklimatet i kommunen

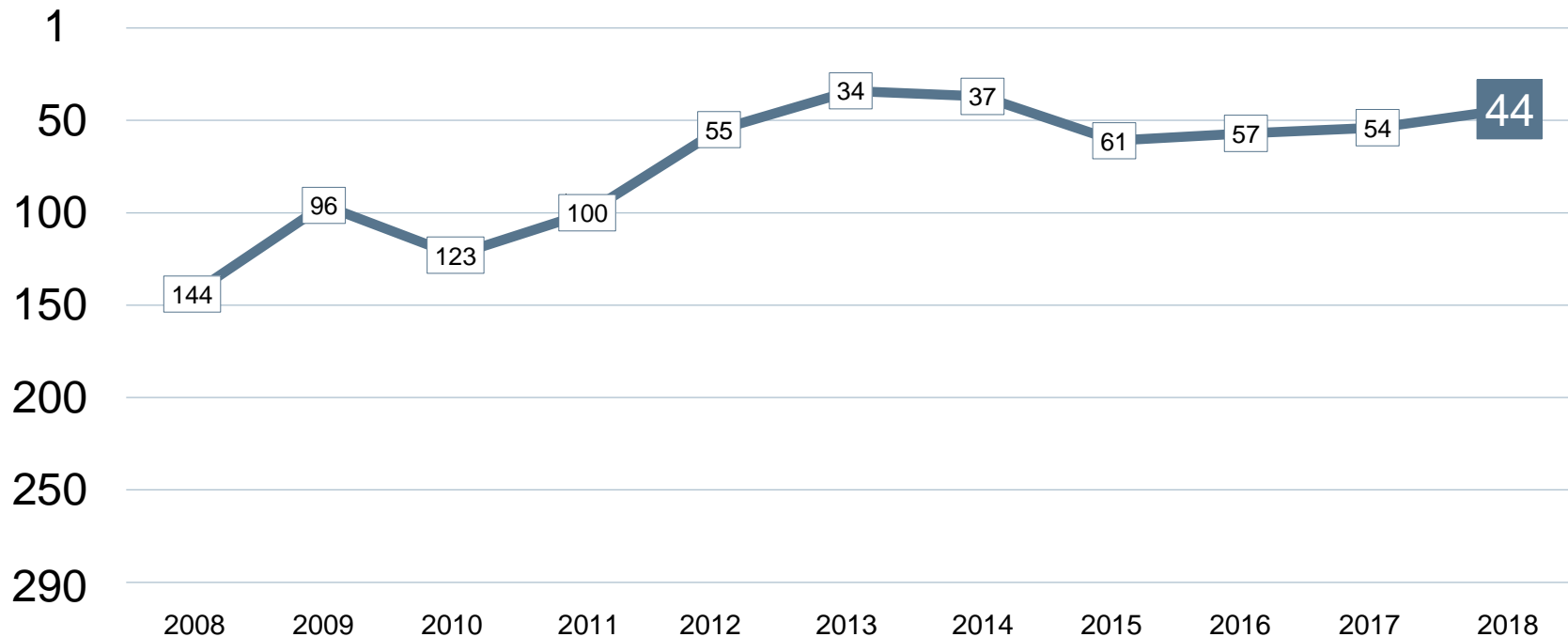


1. Kommunens service till företagen
2. Tillämpning av lagar och regler
3. Tillgång till kompetens
4. Konkurrens från kommunen
5. Infrastruktur
  - a. Vagnät, tåg och flyg
  - b. Tele- och IT-nät
6. Attityder från
  - a. Allmänheten
  - b. Tjänstemän
  - c. Kommunpolitiker
  - d. Media
  - e. Skolan



1. Marknadsförsörjning 2018
2. Kommunalskatt 2019
3. Entreprenader 2017
4. Andel i arbete 2017
5. Företagande 2018
6. Nyföretagsamhet 2018

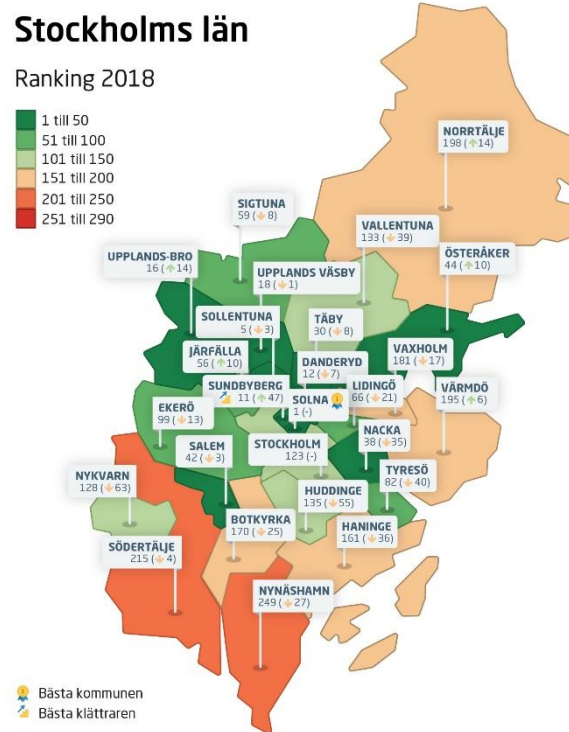
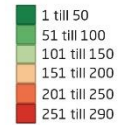
# Rankingutveckling Österåkers kommun



# Alla kommuner i Stockholms län

## Stockholms län

Ranking 2018



## Alla kommuner i Stockholms län

Kommun	Ranking 2018	Förändring från 2017
Solna	1	+/- 0
Sollentuna	5	↘ -3
Sundbyberg	11	↗ 47
Danderyd	12	↘ -7
Upplands-Bro	16	↗ 14
Upplands Väsby	18	↘ -1
Täby	30	↘ -8
Nacka	38	↘ -35
Salem	42	↘ -3
Österåker	44	↗ 10
Järfälla	56	↗ 10
Sigtuna	59	↘ -8
Lidingö	66	↘ -21
Tyresö	82	↘ -40
Ekerö	99	↘ -13
Stockholm	123	+/- 0
Nykvarn	128	↘ -63

## Alla kommuner i Stockholms län

Kommun	Ranking 2018	Förändring från 2017
Vallentuna	133	↘ -39
Huddinge	135	↘ -55
Haninge	161	↘ -36
Botkyrka	170	↘ -25
Vaxholm	181	↘ -17
Värmdö	195	↗ 6
Norrtälje	198	↗ 14
Södertälje	215	↘ -4
Nynäshamn	249	↘ -27

# Alla enkätfrågor

## Österåkers kommun

Enkätfråga	2008	2009	2010	2011	2012	2013	2014	2015	2016	2017	2018	Förändring
<b>Sammanfattande omdöme</b>	<b>224</b>	<b>134</b>	<b>184</b>	<b>137</b>	<b>104</b>	<b>66</b>	<b>78</b>	<b>105</b>	<b>103</b>	<b>112</b>	<b>97</b>	 15
Medias attityder	86	61	39	21	34	15	56	63	49	29	54	 -25
Tele- och IT-nät	239	267	256	245	199	153	106	111	97	123	76	 47
Kommunpolitikens attityder	205	121	136	75	86	55	71	123	107	76	76	+/- 0
Konkurrens från kommunens verksamheter	180	134	207	254	132	36	60	161	151	65	102	 -37
Allmänhetens attityder	112	97	69	80	82	56	54	80	57	68	106	 -38
Tjänstemännens attityder	222	188	150	145	116	109	87	135	143	131	118	 13
Medarbetare med relevant kompetens	106	107	171	121	34	182	123	185	156	184	119	 65
Vägnät, tåg- och flygförbindelser	163	208	168	161	129	165	166	161	183	171	155	 16
Tillämpning av lagar och regler	184	193	207	250	131	172	148	194	195	173	156	 17
Service till företag	200	214	180	165	181	108	135	114	160	174	156	 18
Skolans attityder	110	89	20	151	86	121	154	98	149	80	241	 -161

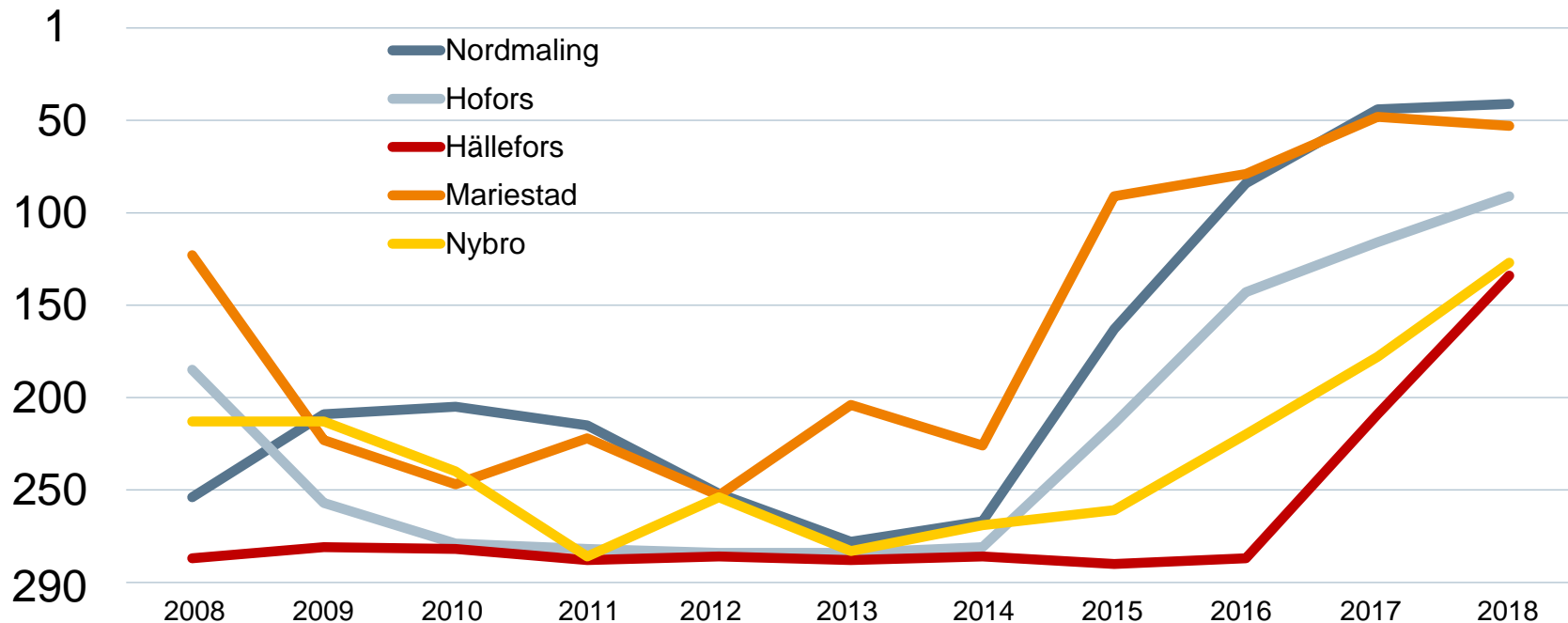
# Alla statistikfaktorer Österåkers kommun

Faktor	2008	2009	2010	2011	2012	2013	2014	2015	2016	2017	2018	Förändring
Kommunalskatt	81	62	61	39	37	25	17	16	10	7	5	↗ 2
Entreprenader	20	14	8	10	10	8	8	8	7	8	8	+/- 0
Marknadsförsörjning	11	13	12	12	14	14	13	14	15	14	15	↘ -1
Nyföretagsamhet	13	12	15	12	19	17	24	14	14	13	16	↘ -3
Andel i arbete	11	15	14	12	17	24	28	31	30	30	29	↗ 1
Företagande	154	114	105	101	79	65	64	44	36	33	30	↗ 3



# Förändring är möjligt

## Rankingutveckling 2008-2018



## Vad kännetecknar ett bra mål?

### Sätt ett mål för ditt arbete

- ✓ Målet tas fram i samverkan med näringslivet
- ✓ Målet är konkret, mätbart och realistiskt
- ✓ Målet är brett förankrat internt i kommunen: vad, när och vem?
- ✓ Målet är vägledande i kommunens strategiska arbete
- ✓ Målet kommuniceras till hela näringslivet
- ✓ Målet följs upp

### Långsiktighet

- ✓ Arbetet måste genomsyra hela kommunen under flera år