



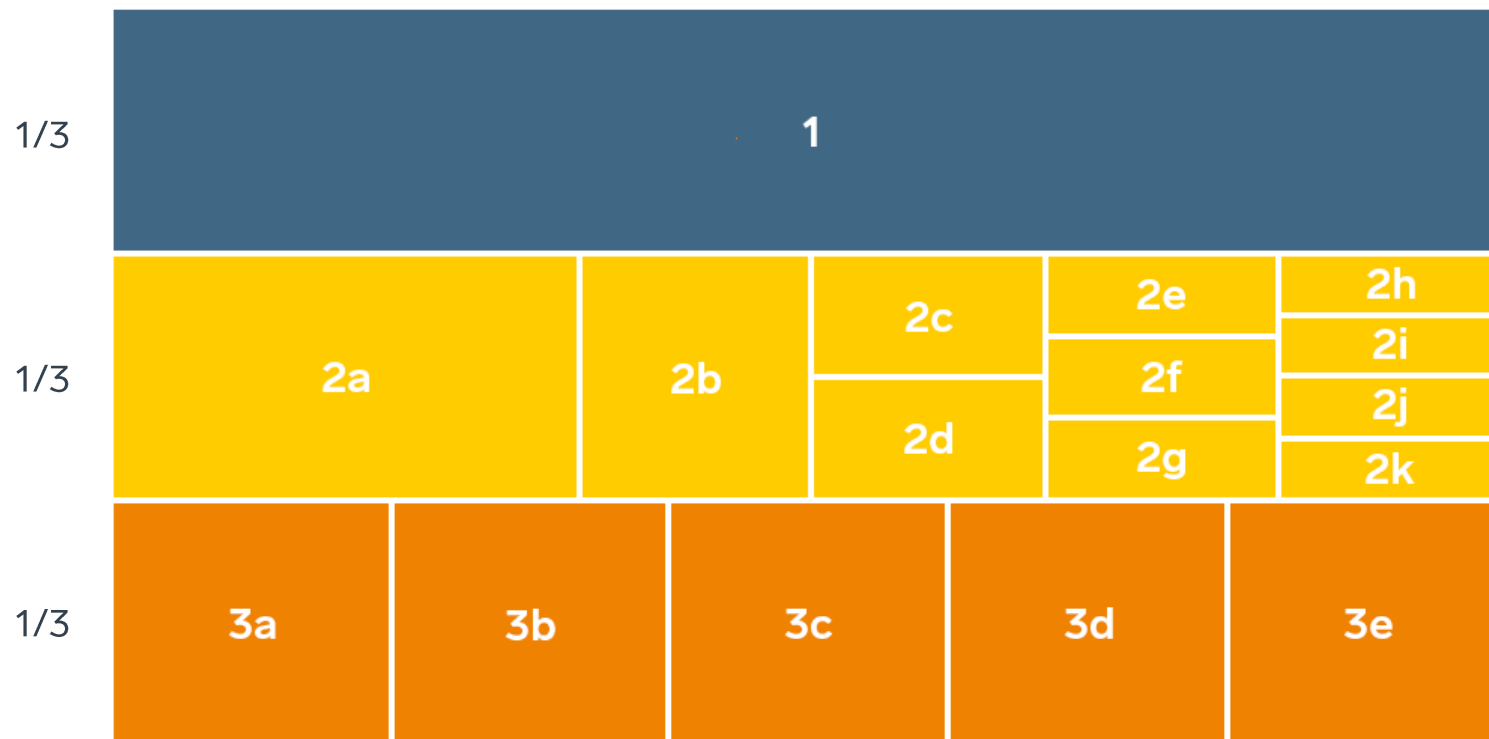
SVENSKT NÄRINGSLIV



# Ranking lokalt företagsklimat 2021

## Orsa kommun

# Rankingens olika delar



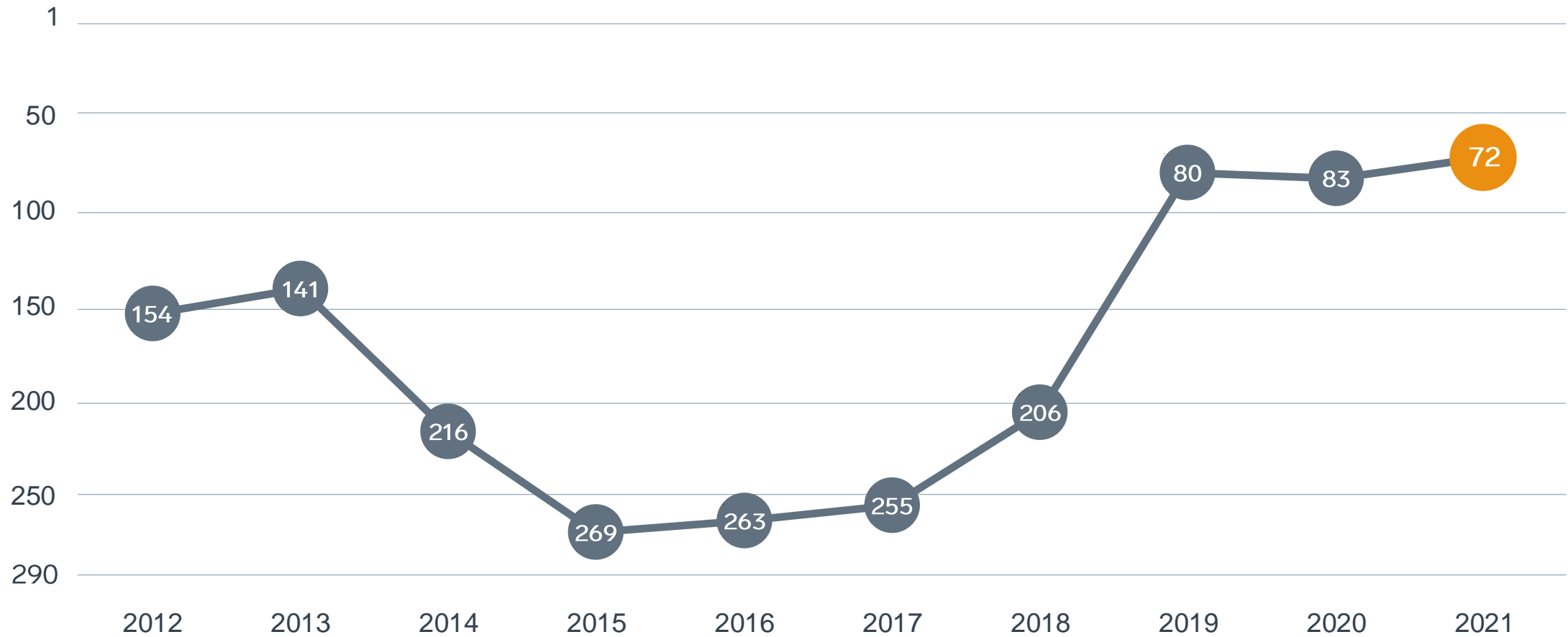
## Enkät svar

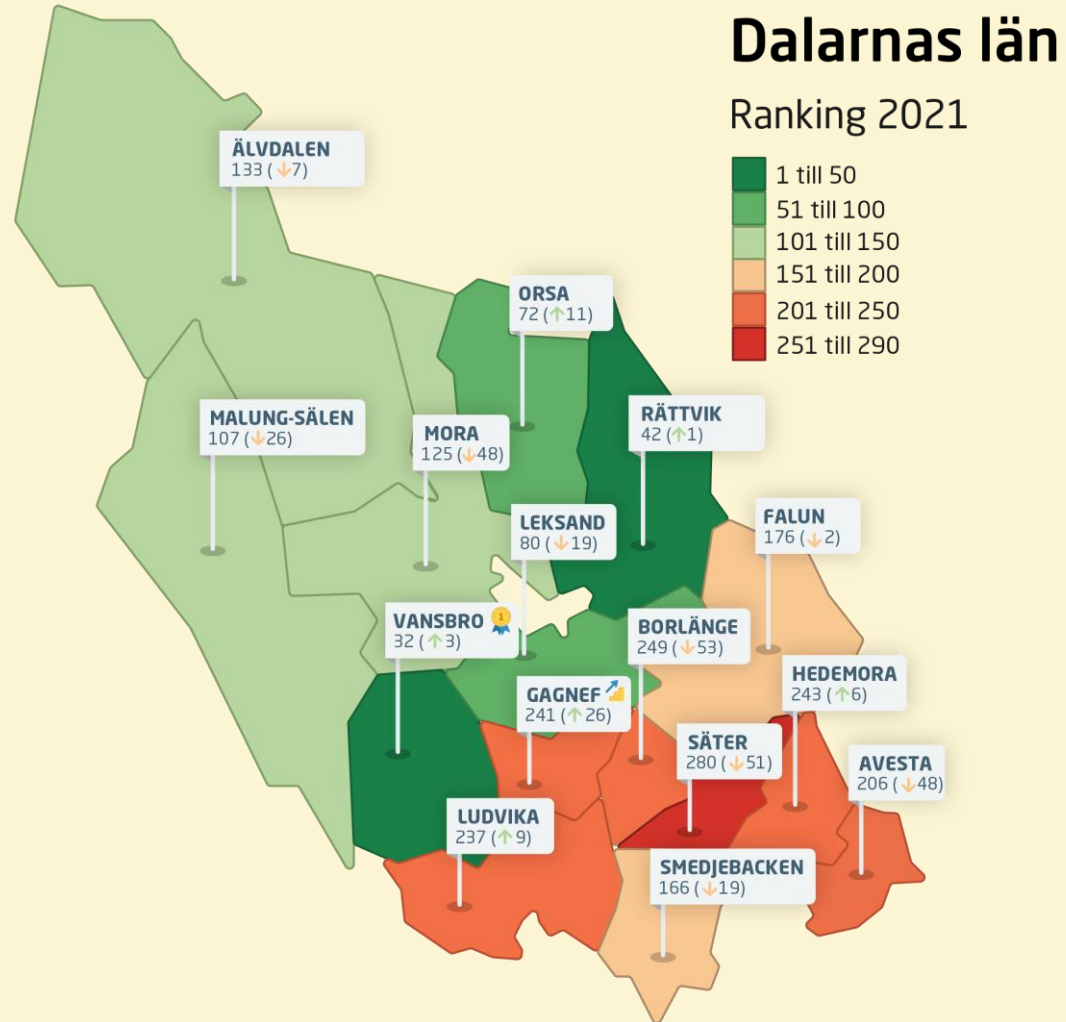
1. Sammanfattande omdöme (1/3)
- 2a. Kommunens service och bemötande (1/9)
- 2b. Tillgång till medarbetare med relevant kompetens (1/18)
- 2c. Kommunpolitikernas attityder (1/36)
- 2d. Tjänstemännens attityder (1/36)
- 2e. Kommunens upphandling (1/54)
- 2f. Konkurrens från kommunens verksamheter (1/54)
- 2g. Negativ påverkan av brottslighet/otrygghet (1/54)
- 2h. Vägnät, tåg- och flygförbindelser (1/72)
- 2i. Mobilnät och bredband (1/72)
- 2j. Kommunens information till företagen (1/72)
- 2k. Dialog med kommunens beslutsfattare (1/72)

## Statistikfaktorer (från SCB och UC)

- 3a. Marknadsförsörjning 2020 (1/15)
- 3b. Kommunalskatt 2021 (1/15)
- 3c. Entreprenader 2019 (1/15)
- 3d. Jobb i kommunen 2019 (1/15)
- 3e. Företagsamhet 2020 (1/15)

# Rankingutveckling Orsa kommun





# Alla kommuner i Dalarnas län

**Bästa kommun:** Vansbro

**Bästa klättrare:** Gagnef

# Alla kommuner i Dalarnas län

Kommun	Ranking 2021	Förändring från 2020	
Vansbro	32	↗	3
Rättvik	42	↗	1
Orsa	72	↗	11
Leksand	80	↘	19
Malung-Sälen	107	↘	26
Mora	125	↘	48
Älvdalen	133	↘	7
Smedjebacken	166	↘	19
Falun	176	↘	2
Avesta	206	↘	48
Ludvika	237	↗	9
Gagnef	241	↗	26
Hedemora	243	↗	6
Borlänge	249	↘	53
Säter	280	↘	51

# Alla kommuner i Dalarnas län

Kommun	Ranking 2021	Förändring från 2020		Kommungrupp	Ranking i kommungrupp
Vansbro	32	↗	3	8	1
Rättvik	42	↗	1	9	2
Orsa	72	↗	11	9	3
Leksand	80	↘	19	9	4
Malung-Sälen	107	↘	26	9	7
Mora	125	↘	48	8	14
Älvdalen	133	↘	7	9	9
Smedjebacken	166	↘	19	7	32
Falun	176	↘	2	6	14
Avesta	206	↘	48	6	19
Ludvika	237	↗	9	8	24
Gagnef	241	↗	26	4	47
Hedemora	243	↗	6	7	47
Borlänge	249	↘	53	3	17
Säter	280	↘	51	4	51

# Alla enkätfrågor

## Orsa kommun

Enkätfråga	2012	2013	2014	2015	2016	2017	2018	2019	2020	2021	Förändring
Sammanfattande omdöme	111	89	195	260	215	219	159	31	38	33	↗ 5
Konkurrens från kommunens verksamheter	144	74	87	17	117	105	35	41	13	17	↘ 4
Negativ påverkan av brottslighet/otrygghet	-	-	-	-	-	-	-	-	54	21	↗ 33
Kommunens information till företagen	-	-	-	-	-	-	-	-	21	21	+/- 0
Dialog med kommunens beslutsfattare	-	-	-	-	-	-	-	-	35	23	↗ 12
Kommunpolitikernas attityder	87	72	131	156	123	175	139	27	33	28	↗ 5
Tjänstemännens attityder	54	60	155	233	204	221	136	31	45	37	↗ 8
Kommunens service och bemötande	58	67	86	228	206	167	137	24	60	46	↗ 14
Kommunens upphandling	-	-	-	-	-	-	-	-	39	51	↘ 12
Mobilnät och bredband	247	218	244	263	269	247	224	155	140	132	↗ 8
Tillgång till medarbetare med relevant kompetens	67	148	225	256	274	230	279	114	189	174	↗ 15
Vägnät, tåg- och flygförbindelser	258	238	262	243	253	229	260	248	264	242	↗ 22

# Alla statistikfaktorer

## Orsa kommun

Faktor	2012	2013	2014	2015	2016	2017	2018	2019	2020	2021	Förändring
Företagsamhet	-	-	-	-	-	-	-	-	130	120	↗ 10
Marknadsförsörjning	258	252	243	240	242	235	220	213	205	205	+/- 0
Jobb i kommunen	-	-	-	-	-	-	-	-	219	196	↗ 23
Kommunalskatt	260	280	276	272	259	250	250	249	232	230	↗ 2
Entreprenader	150	159	165	161	171	207	201	212	273	264	↗ 9