



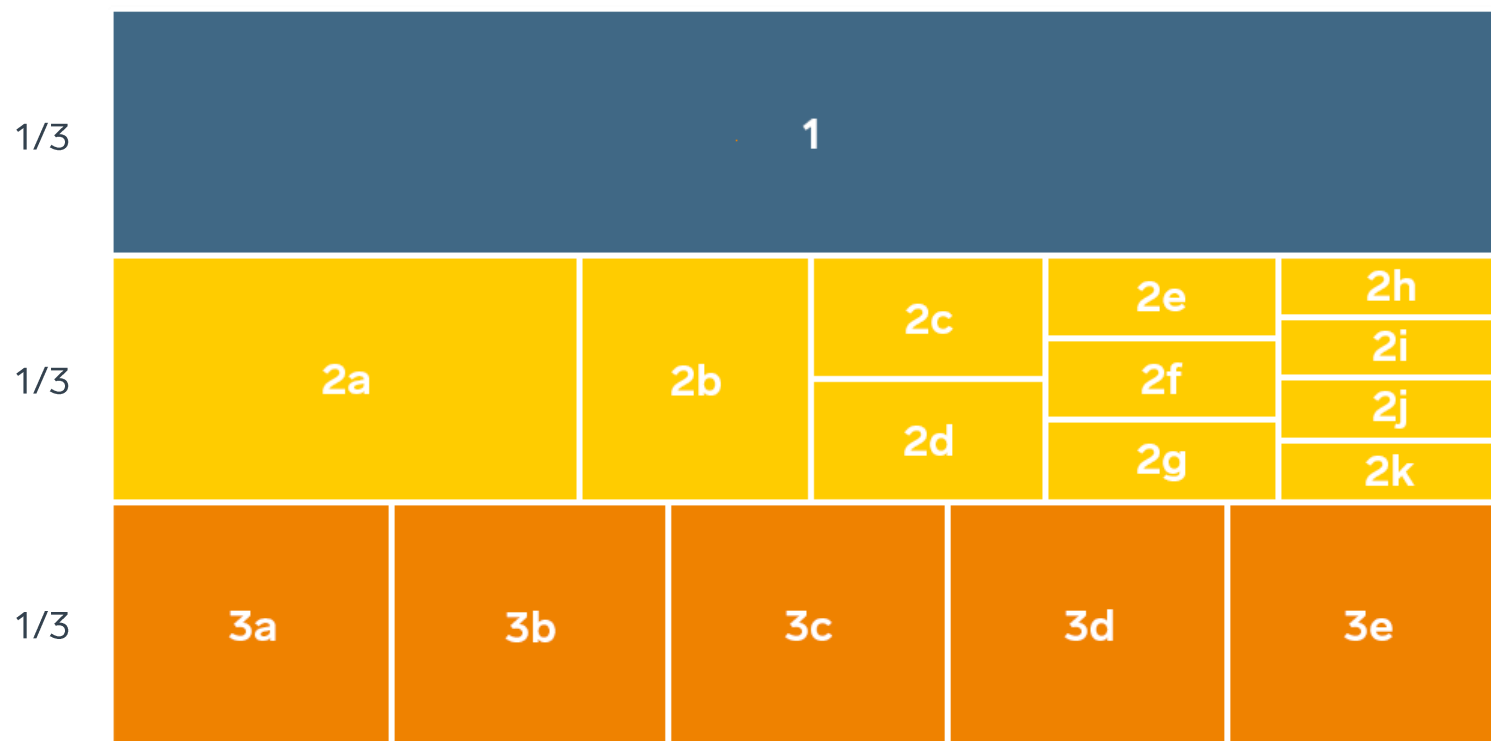
SVENSKT NÄRINGSLIV



# Ranking lokalt företagsklimat 2021

## Örnsköldsviks kommun

# Rankingens olika delar



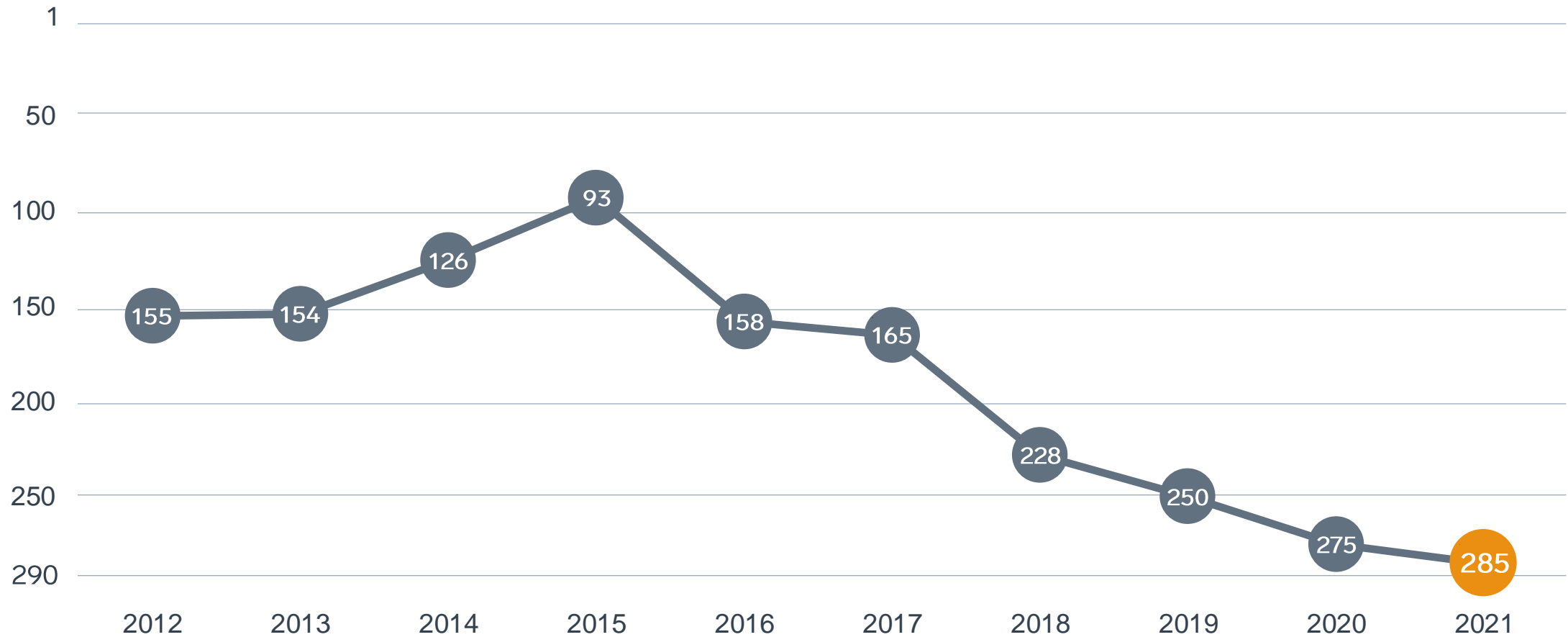
## Enkät svar

1. Sammanfattande omdöme (1/3)
- 2a. Kommunens service och bemötande (1/9)
- 2b. Tillgång till medarbetare med relevant kompetens (1/18)
- 2c. Kommunpolitikernas attityder (1/36)
- 2d. Tjänstemännens attityder (1/36)
- 2e. Kommunens upphandling (1/54)
- 2f. Konkurrens från kommunens verksamheter (1/54)
- 2g. Negativ påverkan av brottslighet/otrygghet (1/54)
- 2h. Vägnät, tåg- och flygförbindelser (1/72)
- 2i. Mobilnät och bredband (1/72)
- 2j. Kommunens information till företagen (1/72)
- 2k. Dialog med kommunens beslutsfattare (1/72)

## Statistikfaktorer (från SCB och UC)

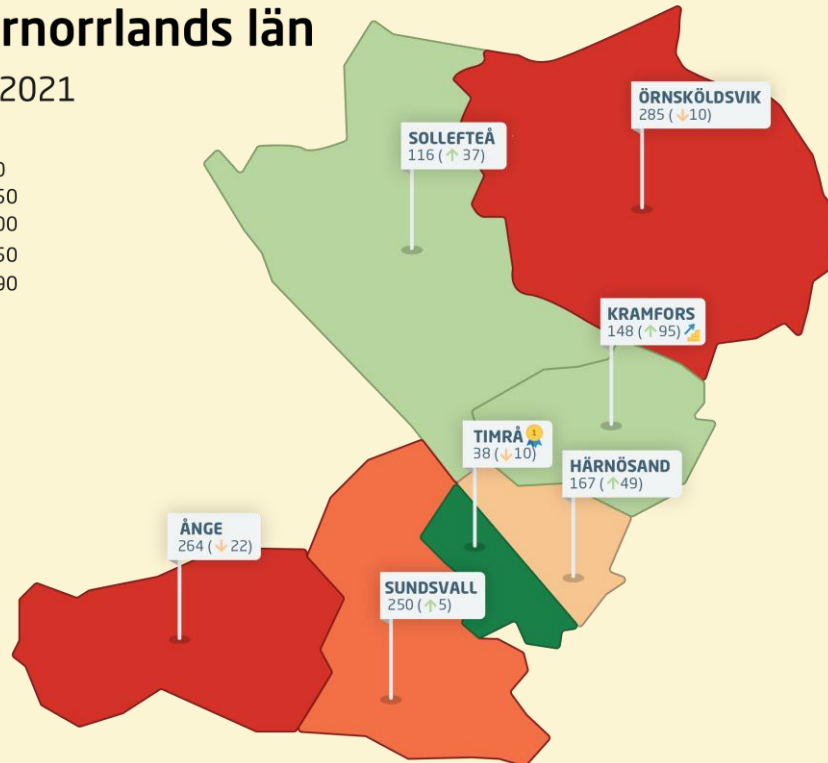
- 3a. Marknadsförsörjning 2020 (1/15)
- 3b. Kommunalskatt 2021 (1/15)
- 3c. Entreprenader 2019 (1/15)
- 3d. Jobb i kommunen 2019 (1/15)
- 3e. Företagsamhet 2020 (1/15)

# Rankingutveckling Örnsköldsviks kommun



## Västernorrlands län

Ranking 2021



# Alla kommuner i Västernorrlands län

**Bästa kommun:** Timrå

**Bästa klättrare:** Kramfors

# Alla kommuner i Västernorrlands län

Kommun	Ranking 2021	Förändring från 2020	
Timrå	38	↘	10
Sollefteå	116	↗	37
Kramfors	148	↗	95
Härnösand	167	↗	49
Sundsvall	250	↗	5
Ånge	264	↘	22
Örnsköldsvik	285	↘	10

# Alla kommuner i Västernorrlands län

Kommun	Ranking 2021	Förändring från 2020	Kommungrupp	Ranking i kommungrupp
Timrå	38	↓ 10	4	12
Sollefteå	116	↑ 37	8	10
Kramfors	148	↑ 95	8	15
Härnösand	167	↑ 49	6	12
Sundsvall	250	↑ 5	3	18
Ånge	264	↓ 22	8	33
Örnsköldsvik	285	↓ 10	6	29

# Alla enkätfrågor

## Örnsköldsviks kommun

Enkätfråga	2012	2013	2014	2015	2016	2017	2018	2019	2020	2021	Förändring
Sammanfattande omdöme	124	138	93	72	135	153	204	238	270	286	↓ 16
Negativ påverkan av brottslighet/otrygghet	-	-	-	-	-	-	-	-	102	123	↓ 21
Tillgång till medarbetare med relevant kompetens	179	82	81	132	98	64	168	182	225	227	↓ 2
Vägnät, tåg- och flygförbindelser	209	193	184	138	166	140	180	162	189	245	↓ 56
Mobilnät och bredband	177	187	176	141	183	187	202	209	213	257	↓ 44
Kommunens upphandling	-	-	-	-	-	-	-	-	249	264	↓ 15
Kommunens information till företagen	-	-	-	-	-	-	-	-	259	270	↓ 11
Dialog med kommunens beslutsfattare	-	-	-	-	-	-	-	-	244	280	↓ 36
Konkurrens från kommunens verksamheter	249	211	263	236	280	265	273	284	283	286	↓ 3
Tjänstemännens attityder	143	151	194	82	179	175	218	232	277	286	↓ 9
Kommunpolitikernas attityder	129	122	125	78	147	131	208	218	260	286	↓ 26
Kommunens service och bemötande	130	167	137	70	150	140	232	254	286	289	↓ 3

# Alla statistikfaktorer

## Örnsköldsviks kommun

Faktor	2012	2013	2014	2015	2016	2017	2018	2019	2020	2021	Förändring
Jobb i kommunen	-	-	-	-	-	-	-	-	69	70	↘ 1
Entreprenader	200	209	194	176	189	188	194	189	144	137	↗ 7
Marknadsförsörjning	139	124	114	108	108	133	144	144	146	137	↗ 9
Företagsamhet	-	-	-	-	-	-	-	-	179	174	↗ 5
Kommunalskatt	187	197	176	169	225	221	221	207	184	223	↘ 39