



Lokalt
företagsklimat



Ranking Lokalt företagsklimat 2025

Örkelljunga kommun

Uppdatering av Lokalt företagsklimat 2025

Syfte och inriktning

Syftet med undersökningen är att låta företagare ge sin bild av hur de tycker företagsklimatet är i den egna kommunen.

Uppdateringen innebär att enkäten och rankingen riktas än tydligare mot **områden som kommunen kan påverka**. Den har skett i samarbete med bland annat kommunföreträdare, företag och undersökningsinstitut.

- Fokus på frågor som kommunen har rådighet över.
- Kommuner med minst 100 000 invånare får ytterligare 200 enkäter.
- En del frågor formuleras om, en del frågor läggs till och en del frågor tas bort från fasta frågebatteriet.
- Rankingens uppdateras utifrån det nya frågebatteriet men grundläggande struktur med enkätfrågor och statistikfaktorer och viktningen dem emellan kvarstår.

Vad definierar ett bra lokalt företagsklimat?

Hjälper kommunens tillsynspersoner mig att göra rätt?
Får jag information så att jag kan hålla mig uppdaterad om vad som händer i kommunen?

Hur funkar kollektivtrafiken för mina anställda?

Finns det mark redo att bygga på?

Hur funkar kontakten med skolan för mig som företagare?

Är det tryggt för mina anställda?

Hur lång tid tar det att få ett tillstånd?

Finns det fiber?

Är kommunen intresserad av att göra affärer med mig?

Vad tar kommunen ut för avgifter?

Finns det lediga lokaler eller kontor?

Hur är den lokala infrastrukturen?

Får jag bra service i kontakt med kommunen?

Engagerar sig företagen i den lokala utvecklingen?

Känner jag mig uppskattad som företagare i kommunen?

Har kommunen enkla e-tjänster?

Hur fungerar kommunens upphandling?

Bedriver kommunen verksamhet som konkurrerar med mitt företag?

Påverkar brottsligheten möjligheten att driva företag?

Hur är mobiltäckningen?

Vad tycker andra företagare om det lokala företagsklimatet?

Finns flyg-/tågförbindelser för mina långväga kunder?

Finns det någonstans att bo?

Är det enkelt att få tag på någon hos kommunen?

Kan jag locka hit personal?

Går det föra en dialog med tjänstemän och politiker?

Finns det personal med rätt kompetens att få tag på?

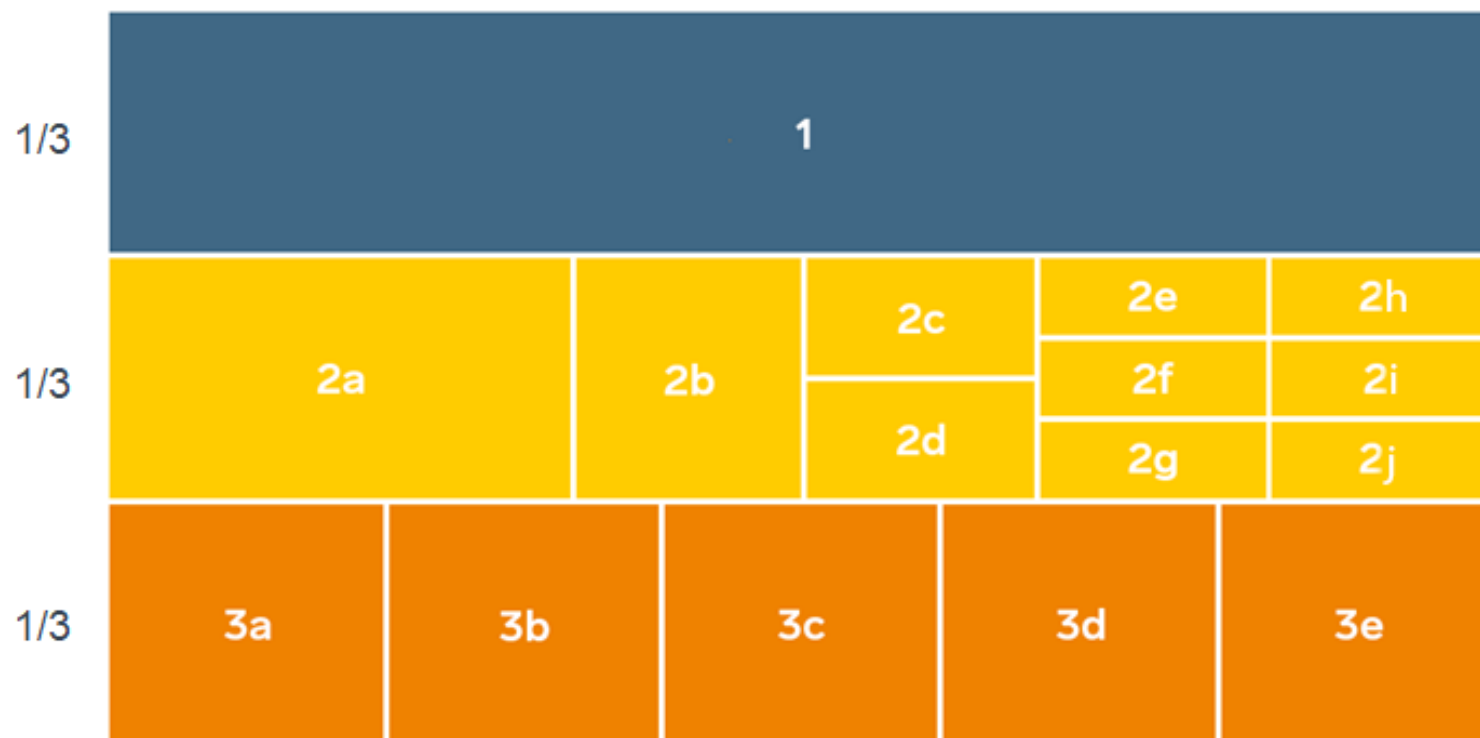
Har politikerna förståelse för min verksamhet och mina behov som företagare?

Hur hög är kommunalskatten?

Är kommunen lösningsorienterade?

”Företagsklimat är summan av de institutioner, attityder, regler och kunskaper som möter företagaren i vardagen.”

Rankingens olika delar



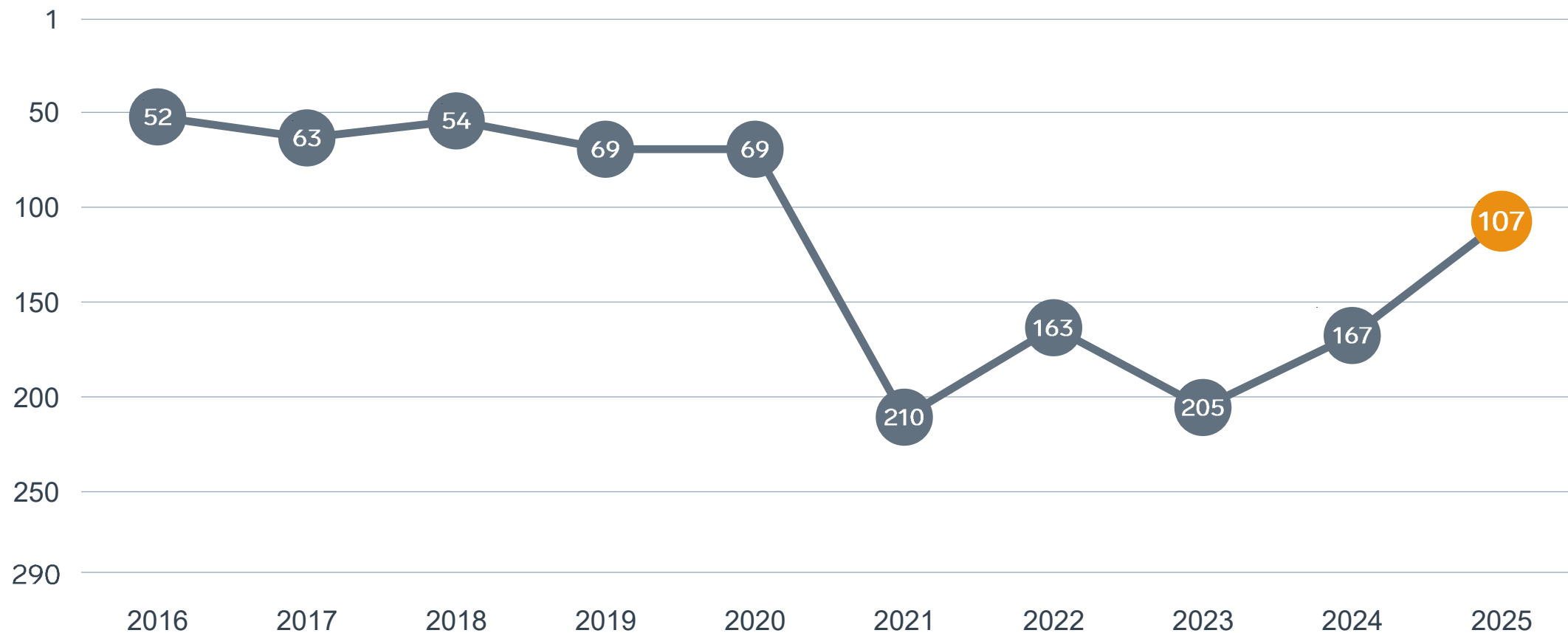
Enkät svar

1. Sammanfattande omdöme (1/3)
- 2a. Kommunens service och bemötande (1/9)
- 2b. Tillgång till medarbetare med relevant kompetens (1/18)
- 2c. Kommunala politikernas attityder (1/36)
- 2d. Tjänstepersoners attityder (1/36)
- 2e. Kommunens upphandling (1/54)
- 2f. Konkurrens från kommunens verksamheter (1/54)
- 2g. Negativ påverkan av brottslighet/otrygghet (1/54)
- 2h. Lokala vägnätets framkomlighet och underhåll (1/54)
- 2i. Kommunens information till företagen (1/54)
- 2j. Dialog med kommunens beslutsfattare (1/54)

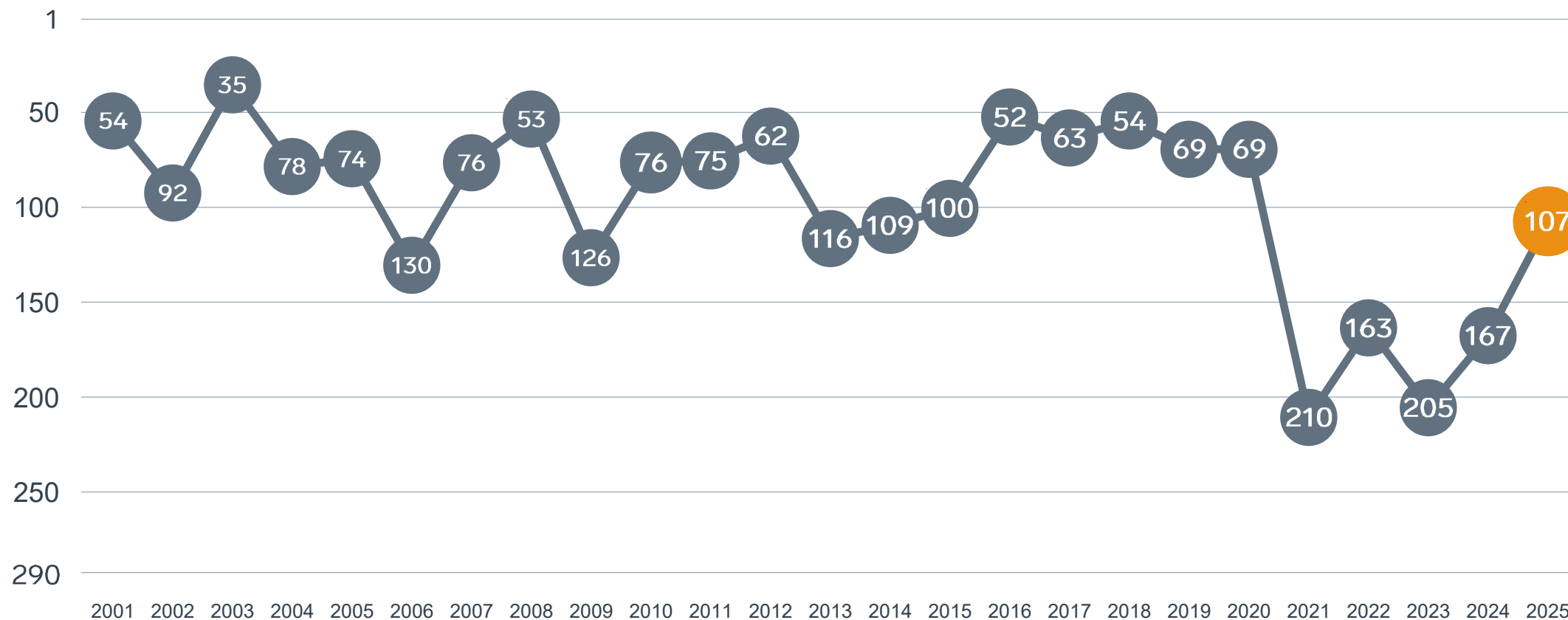
Statistikfaktorer (från SCB)

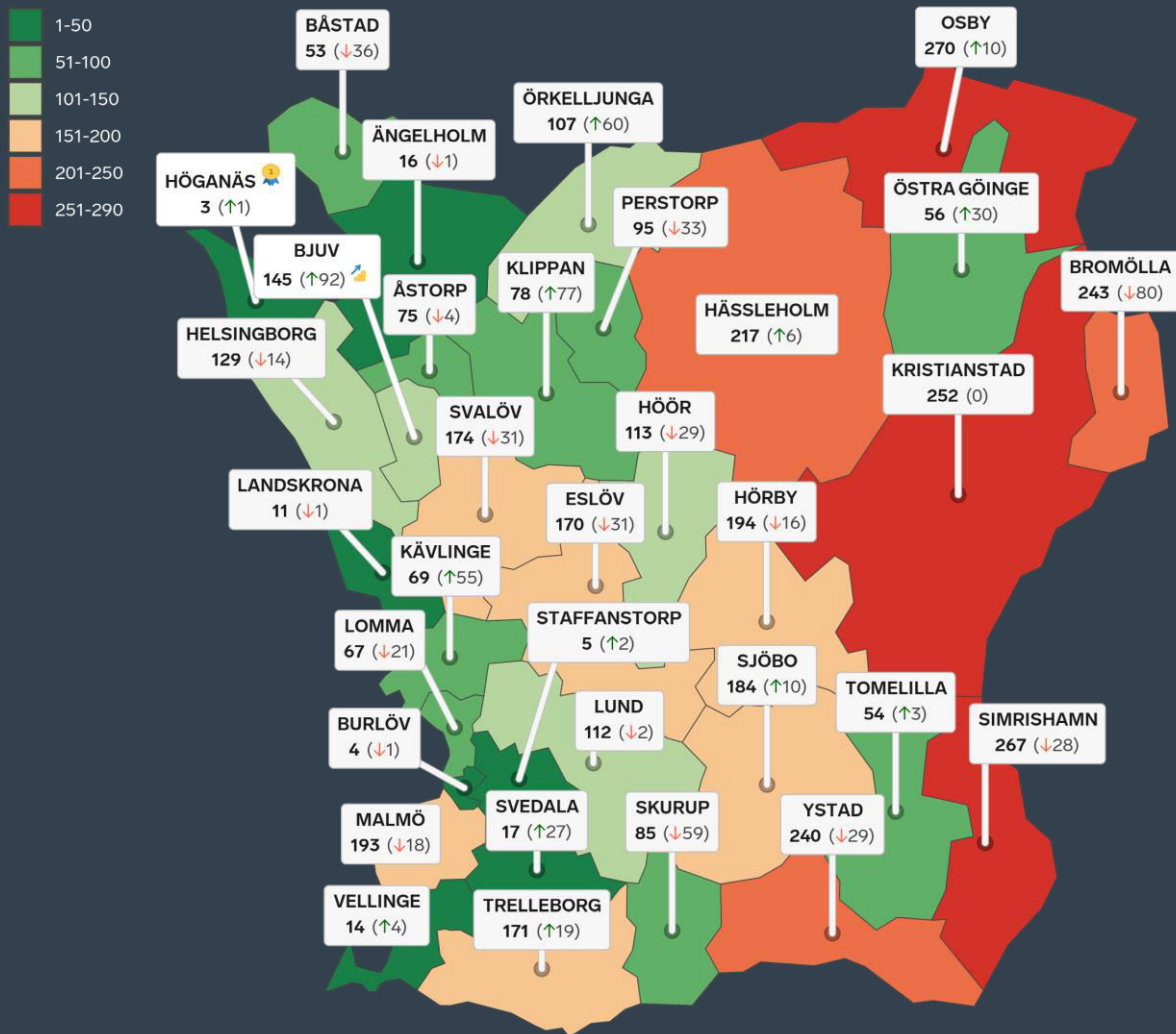
- 3a. Marknadsförsörjning 2024 (1/15)
- 3b. Kommunalskatt 2025 (1/15)
- 3c. Inköp från externa leverantörer 2023 (1/15)
- 3d. Jobb i kommunen 2023 (1/15)
- 3e. Andel företagare 2024 (1/15)

Rankingutveckling Örkelljunga kommun






Rankingutveckling Örkelljunga kommun





Alla kommuner i Skåne

-  **Bästa kommun: Höganäs**
-  **Största förbättring: Bjuv**
-  **Största förbättring på fem år: Svedala**

Alla kommuner i Skåne

Kommun	Ranking 2025	Förändring från 2024
Höganäs	3	↗ 1
Burlöv	4	↘ 1
Staffanstorp	5	↗ 2
Landskrona	11	↘ 1
Vellinge	14	↗ 4
Ängelholm	16	↘ 1
Svedala	17	↗ 27
Båstad	53	↘ 36
Tomelilla	54	↗ 3
Östra Göinge	56	↗ 30
Lomma	67	↘ 21
Kävlinge	69	↗ 55
Åstorp	75	↘ 4
Klippan	78	↗ 77
Skurup	85	↘ 59
Perstorp	95	↘ 33
Örkelljunga	107	↗ 60

Alla kommuner i Skåne

Kommun	Ranking 2025	Förändring från 2024
Lund	112	↘ 2
Höör	113	↘ 29
Helsingborg	129	↘ 14
Bjuv	145	↗ 92
Eslöv	170	↘ 31
Trelleborg	171	↗ 19
Svalöv	174	↘ 31
Sjöbo	184	↗ 10
Malmö	193	↘ 18
Hörby	194	↘ 16
Hässleholm	217	↗ 6
Ystad	240	↘ 29
Bromölla	243	↘ 80
Kristianstad	252	— 0
Simrishamn	267	↘ 28
Osby	270	↗ 10

Alla kommuner i Skåne

Kommun	Ranking 2025	Förändring från 2024	Kommungrupp	Ranking i kommungrupp	Bästa kommun i kommungrupp
Höganäs	3	↗ 1	4	1 (av 63)	Höganäs
Burlöv	4	↘ 1	2	2 (av 43)	Danderyd
Staffanstorps	5	↗ 2	2	3 (av 43)	Danderyd
Landskrona	11	↘ 1	4	3 (av 63)	Höganäs
Vellinge	14	↗ 4	2	7 (av 43)	Danderyd
Ängelholm	16	↘ 1	4	4 (av 63)	Höganäs
Svedala	17	↗ 27	2	8 (av 43)	Danderyd
Båstad	53	↘ 36	9	2 (av 21)	Orsa
Tomelilla	54	↗ 3	7	13 (av 51)	Vårgårda
Östra Göinge	56	↗ 30	4	14 (av 63)	Höganäs
Lomma	67	↘ 21	2	19 (av 43)	Danderyd
Kävlinge	69	↗ 55	2	20 (av 43)	Danderyd
Åstorp	75	↘ 4	4	18 (av 63)	Höganäs
Klippan	78	↗ 77	4	19 (av 63)	Höganäs
Skurup	85	↘ 59	2	24 (av 43)	Danderyd
Perstorp	95	↘ 33	4	22 (av 63)	Höganäs
Örkelljunga	107	↗ 60	4	25 (av 63)	Höganäs

Alla kommuner i Skåne

Kommun	Ranking 2025	Förändring från 2024	Kommungrupp	Ranking i kommungrupp	Bästa kommun i kommungrupp
Lund	112	↘ 2	3	2 (av 23)	Trollhättan
Höör	113	↘ 29	7	23 (av 51)	Vårgårda
Helsingborg	129	↘ 14	3	4 (av 23)	Trollhättan
Bjuv	145	↗ 92	4	34 (av 63)	Höganäs
Eslöv	170	↘ 31	4	42 (av 63)	Höganäs
Trelleborg	171	↗ 19	2	37 (av 43)	Danderyd
Svalöv	174	↘ 31	4	43 (av 63)	Höganäs
Sjöbo	184	↗ 10	4	46 (av 63)	Höganäs
Malmö	193	↘ 18	1	2 (av 3)	Stockholm
Hörby	194	↘ 16	4	49 (av 63)	Höganäs
Hässleholm	217	↗ 6	5	15 (av 24)	Munkfors
Ystad	240	↘ 29	6	21 (av 27)	Falkenberg
Bromölla	243	↘ 80	4	58 (av 63)	Höganäs
Kristianstad	252	— 0	3	19 (av 23)	Trollhättan
Simrishamn	267	↘ 28	9	18 (av 21)	Orsa
Osby	270	↗ 10	7	47 (av 51)	Vårgårda

Alla enkätfrågor

Örkelljunga kommun

Enkätfråga	2016	2017	2018	2019	2020	2021	2022	2023	2024	2025	Förändring
Sammanfattande omdöme	31	48	55	65	82	231	179	223	178	133	↗ 45
Konkurrens från kommunens verksamheter	45	93	81	73	32	74	77	98	45	27	↗ 18
Upphandling	-	-	-	-	42	116	101	164	131	82	↗ 49
Lokala vägnätets framkomlighet och underhåll*	-	-	-	-	-	-	-	-	-	90	↔ 0
Tillgång till relevant kompetens	65	108	111	108	145	193	170	263	198	120	↗ 78
Dialogen med kommunen	-	-	-	-	58	224	185	160	180	136	↗ 44
Kommunens service och bemötande	47	33	32	44	96	229	198	243	235	158	↗ 77
Information till företagen	-	-	-	-	42	197	214	162	250	163	↗ 87
Tjänstepersoner attityder	31	40	46	67	56	179	208	173	202	172	↗ 30
Kommunala politikernas attityder	54	53	67	83	68	205	194	201	197	182	↗ 15
Påverkan av brottslighet/otrygghet	-	-	-	-	176	232	209	269	239	194	↗ 45

Alla statistikfaktorer

Örkelljunga kommun

Faktor	2016	2017	2018	2019	2020	2021	2022	2023	2024	2025	Förändring
Kommunalskatt	6	6	7	9	9	9	10	10	7	7	— 0
Marknadsförsörjning	101	93	84	84	85	77	71	66	62	66	↘ 4
Andel företagare*	-	-	-	-	-	-	-	-	-	87	— 0
Inköp från externa leverantörer	215	193	144	162	226	181	157	118	112	116	↘ 4
Jobb i kommunen	-	-	-	-	174	180	173	176	182	201	↘ 19

* Ny rankinggrundande variabel 2025, ersätter Företagsamhet.



Lokalt
företagsklimat

Svenskt Näringsliv Skåne

Regionchef: Johan Dalén

johan.dalen@svensktnaringsliv.se

LÄS MER PÅ FORETAGSKLIMAT.SE



SVENSKT NÄRINGSLIV