

Lokalt företagsklimat – Ranking 2019

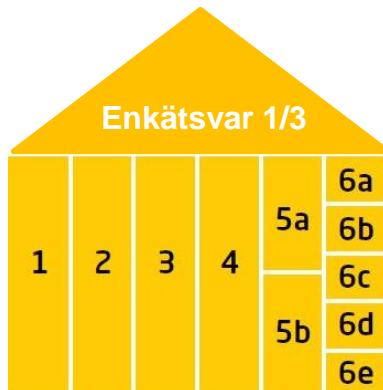
Örebro kommun



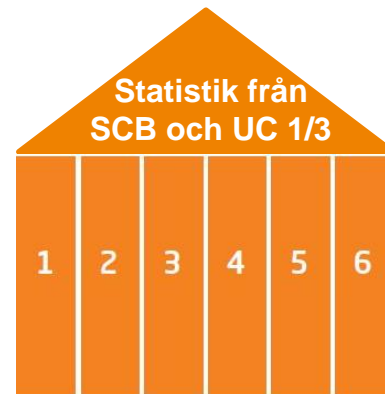
Rankingens olika delar



Sammanfattande omdöme om företagsklimatet i kommunen

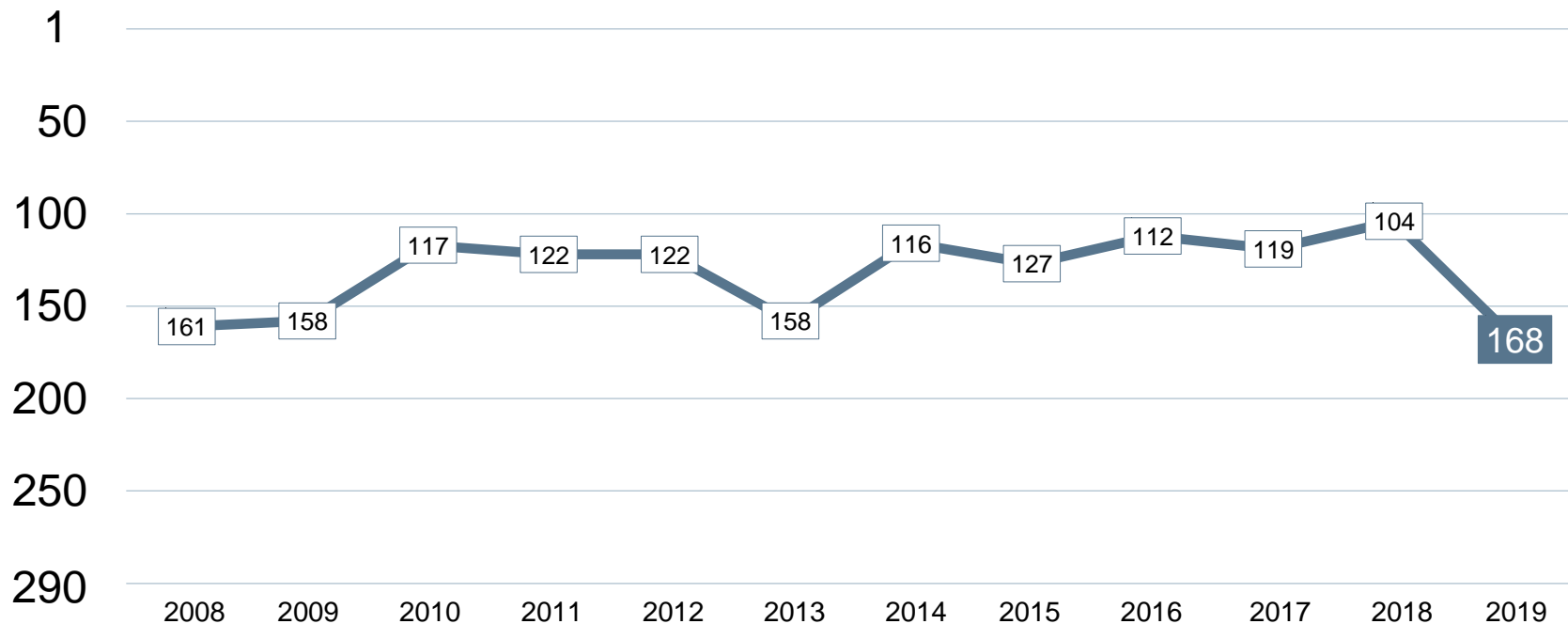


1. Kommunens service till företagen
2. Tillämpning av lagar och regler
3. Tillgång till kompetens
4. Konkurrens från kommunen
5. Infrastruktur
 - a. Vagnät, tåg och flyg
 - b. Tele- och IT-nät
6. Attityder från
 - a. Allmänheten
 - b. Tjänstemän
 - c. Kommunpolitiker
 - d. Media
 - e. Skolan



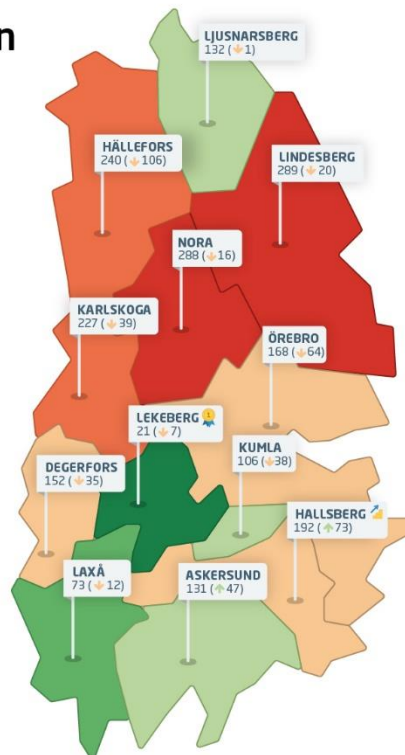

1. Marknadsförsörjning 2018
2. Kommunalskatt 2019
3. Entreprenader 2017
4. Andel i arbete 2017
5. Företagande 2018
6. Nyföretagsamhet 2018



Rankingutveckling Örebro kommun



Alla kommuner i Örebro län

Örebro län Ranking 2019















 Bästa kommunen
 Bästa klättraren

Alla kommuner i Örebro län

Kommun	Ranking 2019	Förändring från 2018
Lekeberg	21	↘ 7
Laxå	73	↘ 12
Kumla	106	↘ 38
Askersund	131	↗ 47
Ljusnarsberg	132	↘ 1
Degerfors	152	↘ 35
Örebro	168	↘ 64
Hallsberg	192	↗ 73
Karlskoga	227	↘ 39
Hällefors	240	↘ 106
Nora	288	↘ 16
Lindesberg	289	↘ 20

Alla enkätfrågor

Örebro kommun

Enkätfråga	2008	2009	2010	2011	2012	2013	2014	2015	2016	2017	2018	2019	Förändring
Sammanfattande omdöme	200	200	138	134	145	209	136	149	118	147	119	202	 83
Medarbetare med relevant kompetens	16	42	30	53	58	37	47	100	121	76	188	82	 106
Tele- och IT-nät	51	58	48	50	27	30	24	31	40	31	47	108	 61
Vägnät, tåg- och flygförbindelser	70	100	67	57	55	69	87	90	91	68	117	130	 13
Tillämpning av lagar och regler	204	167	186	163	211	224	190	197	163	155	158	178	 20
Kommunpolitikerns attityder	207	237	177	134	173	204	153	186	163	181	191	192	 1
Allmänhetens attityder	160	187	162	165	122	128	137	109	161	127	142	197	 55
Tjänstemännens attityder	233	226	179	180	173	215	168	188	151	199	180	205	 25
Service till företag	167	190	179	129	151	213	173	184	164	155	171	211	 40
Skolans attityder	131	120	130	145	87	117	97	117	146	93	110	226	 116
Medias attityder	217	232	199	244	206	267	198	224	197	251	223	236	 13
Konkurrens från kommunens verksamheter	206	211	141	173	204	178	150	176	201	233	176	263	 87

Alla statistikfaktorer

Örebro kommun

Faktor	2008	2009	2010	2011	2012	2013	2014	2015	2016	2017	2018	2019	Förändring
Andel i arbete	108	102	109	115	106	109	107	100	96	80	67	56	↗ 11
Entreprenader	83	99	99	96	89	84	77	68	76	80	74	71	↗ 3
Företagande	113	113	123	140	126	124	122	106	114	102	91	95	↘ 4
Nyföretagsamhet	147	128	128	155	140	87	126	92	110	76	102	102	+/- 0
Kommunalskatt	125	103	97	99	90	72	103	89	122	118	114	106	↗ 8
Marknadsförsörjning	203	200	196	202	197	195	191	185	185	177	168	169	↘ 1