

# Lokalt företagsklimat – Ranking 2018

## Ockelbo kommun

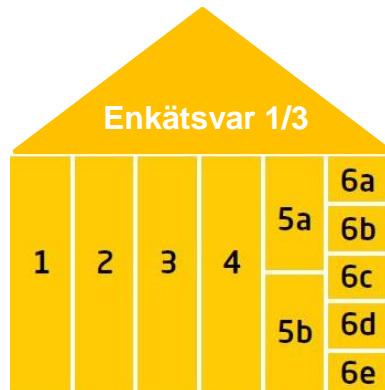


Medlemsföretaget Agortus, Svalöv

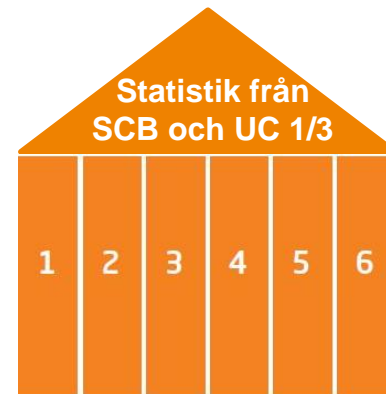
# Rankingens olika delar



Sammanfattande omdöme om företagsklimatet i kommunen

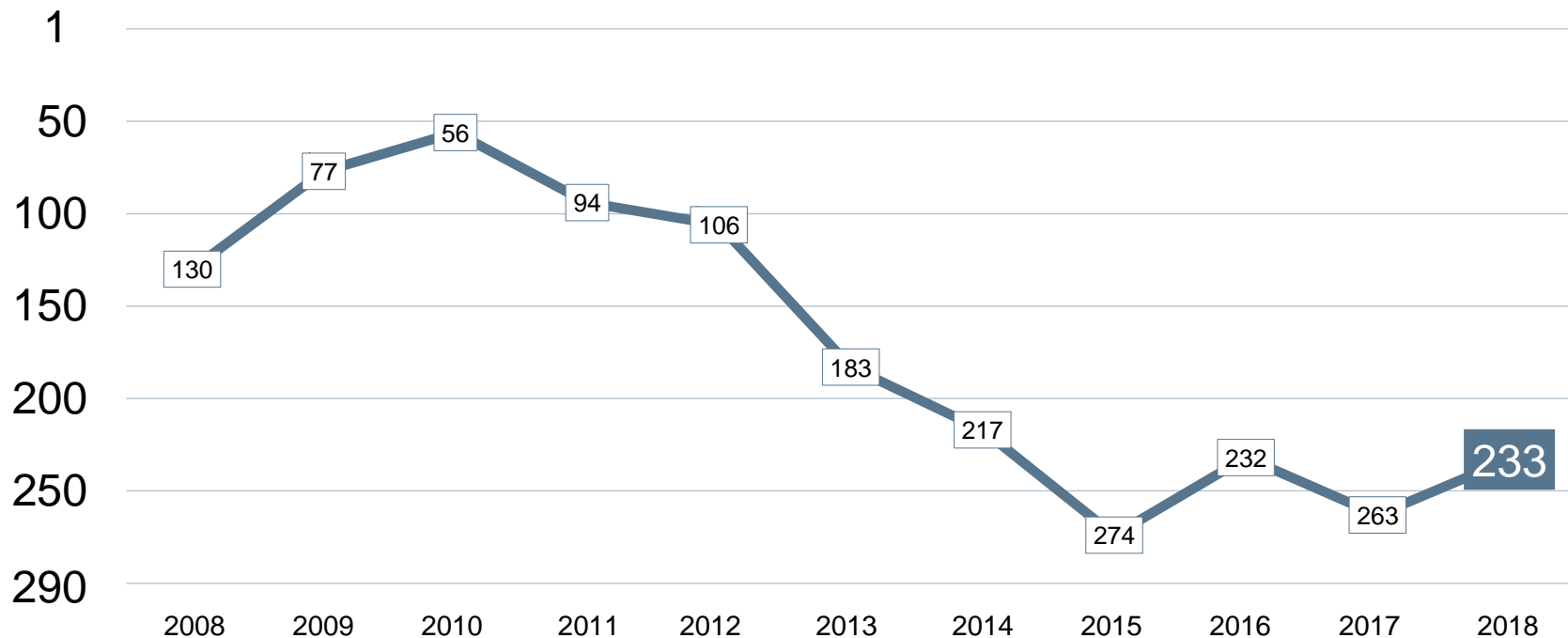


1. Kommunens service till företagen
2. Tillämpning av lagar och regler
3. Tillgång till kompetens
4. Konkurrens från kommunen
5. Infrastruktur
  - a. Vagnät, tåg och flyg
  - b. Tele- och IT-nät
6. Attityder från
  - a. Allmänheten
  - b. Tjänstemän
  - c. Kommunpolitiker
  - d. Media
  - e. Skolan



1. Marknadsförsörjning 2018
2. Kommunalskatt 2019
3. Entreprenader 2017
4. Andel i arbete 2017
5. Företagande 2018
6. Nyföretagsamhet 2018


# Rankingutveckling Ockelbo kommun





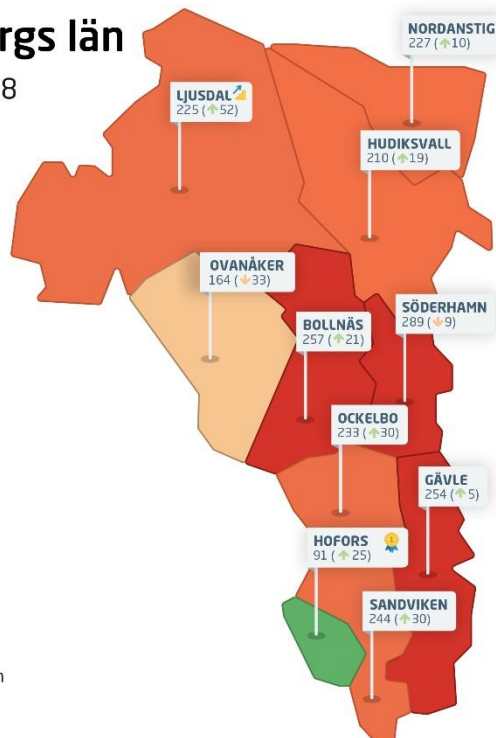
# Alla kommuner i Gävleborgs län

## Gävleborgs län

Ranking 2018



 Bästa kommunen  
 Bästa klättraren



## Alla kommuner i Gävleborgs län

Kommun	Ranking 2018	Förändring från 2017
Hofors	91	↗ 25
Ovanåker	164	↘ -33
Hudiksvall	210	↗ 19
Ljusdal	225	↗ 52
Nordanstig	227	↗ 10
Ockelbo	233	↗ 30
Sandviken	244	↗ 30
Gävle	254	↗ 5
Bollnäs	257	↗ 21
Söderhamn	289	↘ -9

# Alla enkätfrågor

## Ockelbo kommun

Enkätfråga	2008	2009	2010	2011	2012	2013	2014	2015	2016	2017	2018	Förändring
<b>Sammanfattande omdöme</b>	<b>112</b>	<b>45</b>	<b>23</b>	<b>78</b>	<b>76</b>	<b>167</b>	<b>211</b>	<b>268</b>	<b>206</b>	<b>232</b>	<b>186</b>	↗ 46
Medias attityder	91	84	11	69	89	65	135	280	130	210	158	↗ 52
Tjänstemännens attityder	111	35	24	60	131	125	193	285	225	246	160	↗ 86
Vägnät, tåg- och flygförbindelser	78	92	88	137	124	128	165	200	133	136	161	↘ -25
Tillämpning av lagar och regler	251	144	51	128	90	217	241	279	233	262	181	↗ 81
Kommunpolitikerns attityder	106	45	27	55	114	146	176	277	182	239	212	↗ 27
Service till företag	141	46	33	74	74	212	206	285	221	255	213	↗ 42
Medarbetare med relevant kompetens	199	235	153	208	207	108	220	203	247	243	219	↗ 24
Allmänhetens attityder	153	67	34	102	137	139	153	283	263	256	219	↗ 37
Tele- och IT-nät	162	145	92	141	217	209	266	281	229	271	234	↗ 37
Konkurrens från kommunens verksamheter	104	42	74	85	154	204	253	212	263	267	270	↘ -3
Skolans attityder	134	222	28	146	211	235	269	289	284	277	273	↗ 4

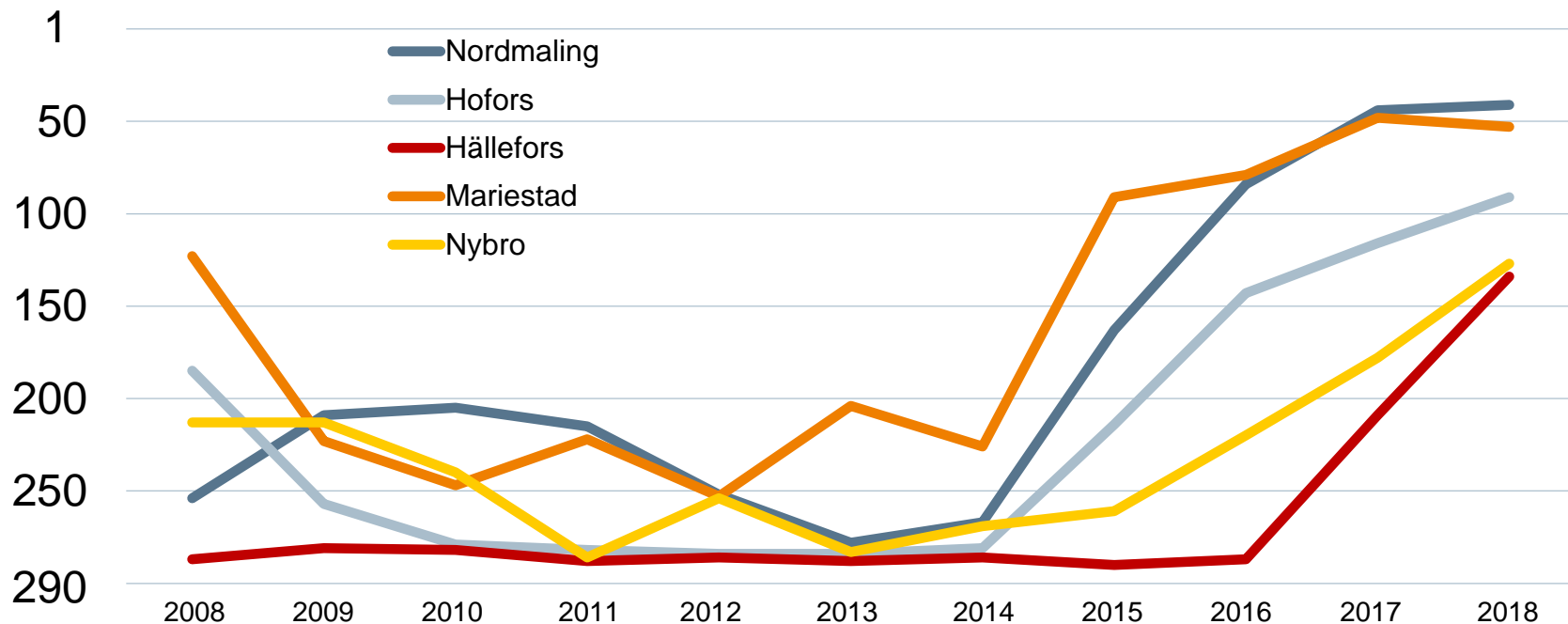
# Alla statistikfaktorer

## Ockelbo kommun

Faktor	2008	2009	2010	2011	2012	2013	2014	2015	2016	2017	2018	Förändring
Entreprenader	167	170	151	154	142	192	175	129	117	125	116	↗ 9
Företagande	207	143	130	125	99	93	79	101	99	110	142	↘ -32
Marknadsförsörjning	145	116	115	117	118	122	127	130	142	149	166	↘ -17
Andel i arbete	89	101	134	114	118	117	146	146	152	189	201	↘ -12
Kommunalskatt	227	285	285	285	284	287	285	283	272	260	259	↗ 1
Nyföretagsamhet	179	196	86	38	203	169	63	244	224	277	264	↗ 13

# Förändring är möjligt

## Rankingutveckling 2008-2018





## Vad kännetecknar ett bra mål?

### Sätt ett mål för ditt arbete

- ✓ Målet tas fram i samverkan med näringslivet
- ✓ Målet är konkret, mätbart och realistiskt
- ✓ Målet är brett förankrat internt i kommunen: vad, när och vem?
- ✓ Målet är vägledande i kommunens strategiska arbete
- ✓ Målet kommuniceras till hela näringslivet
- ✓ Målet följs upp

### Långsiktighet

- ✓ Arbetet måste genomsyra hela kommunen under flera år