

# Lokalt företagsklimat – Ranking 2020

## Nynäshamns kommun



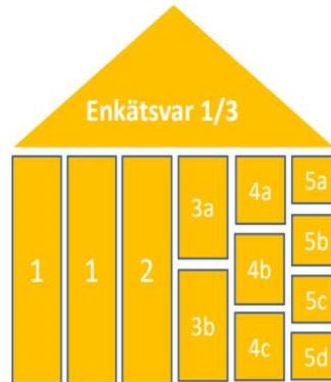
## Varför görs uppdateringen?

Syftet med enkätundersökningen och rankingen är att låta företagare ge sin bild av hur de tycker företagsklimatet är i den egna kommunen. Vilka frågor som är mest relevanta förändras över tid. Den uppdatering som görs innebär att enkäten och rankingen riktas tydligare mot områden som kommunen kan påverka.


# Rankingens olika delar



Sammanfattande omdöme om företagsklimatet i kommunen

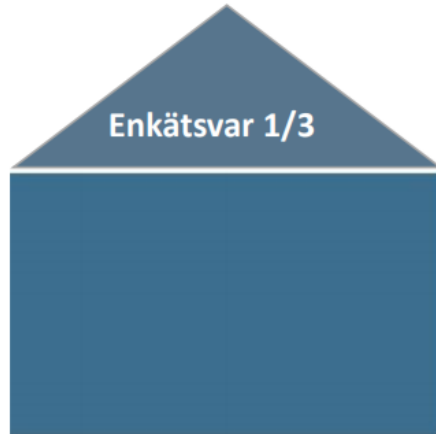


1. Kommunens service och bemötande vid handläggning av företagsärenden
2. Tillgång till kompetens
3. Attityder från
  - a. Kommunpolitiker
  - b. Tjänstemän
4.
  - a. Upphandling
  - b. Konkurrens från kommunen
  - c. Brott och otrygghet
5.
  - a. Vägnät, tåg och flyg
  - b. Mobilnät och Bredband
  - c. Information
  - d. Dialog



1. Marknadsförsörjning 2019
2. Kommunalskatt 2020
3. Entreprenader 2018
4. Jobb i kommunen 2018
5. Företagsamhet 2019

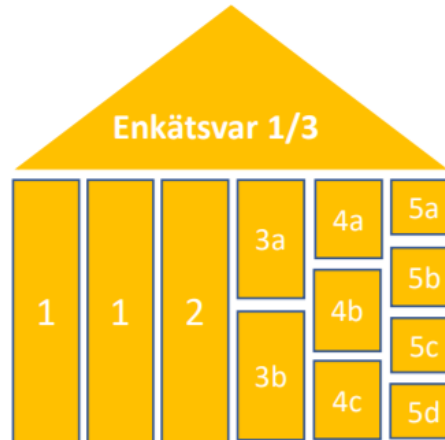
# Rankingens olika delar 2020



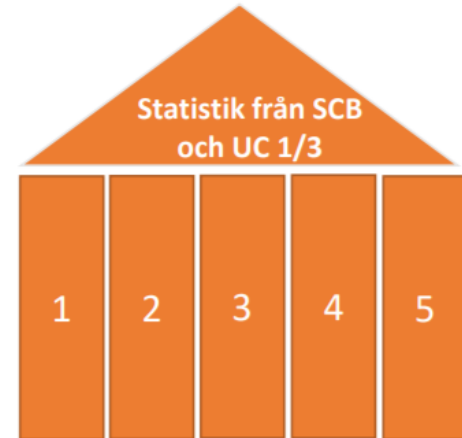
Sammanfattande omdöme av företagsklimatet i kommunen

## Frågor som tagits bort

Tillämpning av lagar och regler  
Attityder från allmänheten  
Attityder från media  
Attityder från skolan



- 1 Kommunens service och bemötande vid handläggning av företagsärenden
- 2 Tillgång till kompetens
- 3a Attityder från kommunpolitiker
- 3b Attityder från tjänstemän
- 4a Upphandling
- 4b Konkurrens från kommunen
- 4c Brott och otrygghet
- 5a Vagnät, tåg och flyg
- 5b Mobilnät och bredband
- 5c Information till företagen
- 5d Dialog med kommunens beslutsfattare

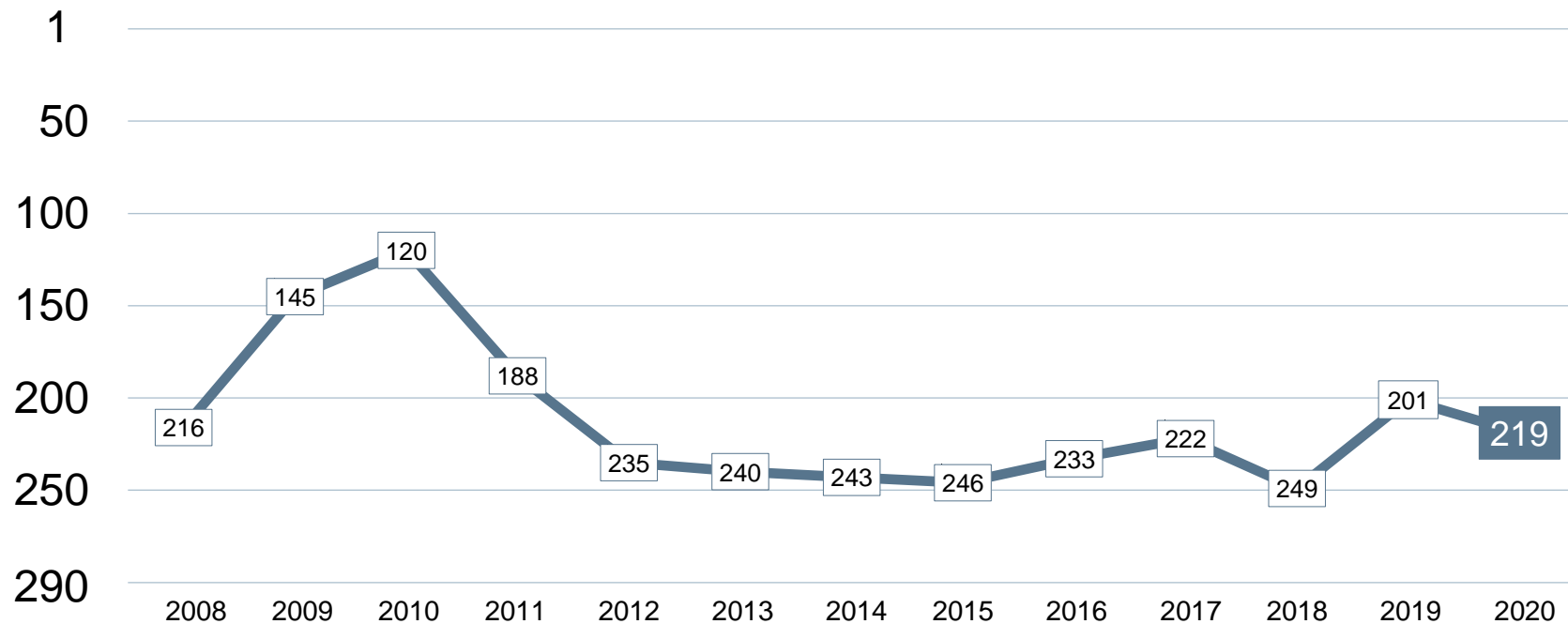


- 1 Marknadsförsörjning 2019
- 2 Kommunkatt 2020
- 3 Entreprenader 2018
- 4 Jobb i kommunen 2018
- 5 Företagsamhet 2019

## Statistik som tagits bort

Andel i arbete  
Företagande  
Nyföretagsamhet

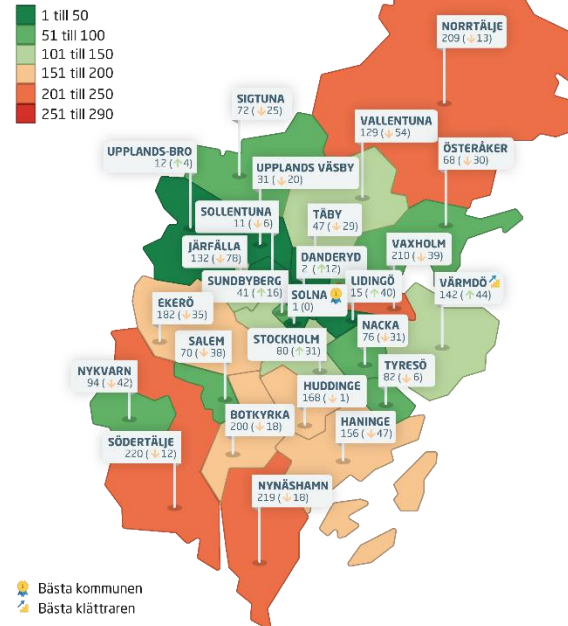
# Rankingutveckling Nynäshamns kommun



# Alla kommuner i Stockholms län

## Stockholms län

Ranking 2020



# Alla kommuner i Stockholms län

Kommun	Ranking 2020	Förändring från 2019
Solna	1	+/- 0
Danderyd	2	↗ 12
Sollentuna	11	↘ 6
Upplands-Bro	12	↗ 4
Lidingö	15	↗ 40
Upplands Väsby	31	↘ 20
Sundbyberg	41	↗ 16
Täby	47	↘ 29
Österåker	68	↘ 30
Salem	70	↘ 38
Sigtuna	72	↘ 25
Nacka	76	↘ 31
Stockholm	80	↗ 31
Tyresö	82	↘ 6
Nykvarn	94	↘ 42
Vallentuna	129	↘ 54
Järfälla	132	↘ 78

# Alla kommuner i Stockholms län

Kommun	Ranking 2020	Förändring från 2019
Värmdö	142	↗ 44
Haninge	156	↘ 47
Huddinge	168	↗ 1
Ekerö	182	↘ 35
Botkyrka	200	↘ 18
Norrtälje	209	↘ 13
Vaxholm	210	↘ 39
Nynäshamn	219	↘ 18
Södertälje	220	↘ 12



# Alla enkätfrågor Nynäshamns kommun

Enkätfråga	2008	2009	2010	2011	2012	2013	2014	2015	2016	2017	2018	2019	2020	Förändring
<b>Sammanfattande omdöme</b>	<b>234</b>	<b>162</b>	<b>123</b>	<b>206</b>	<b>273</b>	<b>277</b>	<b>269</b>	<b>281</b>	<b>256</b>	<b>256</b>	<b>277</b>	<b>242</b>	<b>217</b>	 <b>25</b>
Konkurrens från kommunens verksamheter	224	97	144	255	188	269	254	245	240	153	271	186	153	 33
Vägnät, tåg- och flygförbindelser	289	281	174	170	205	141	169	195	200	174	208	189	160	 29
Medarbetare med relevant kompetens	139	186	187	217	194	237	245	215	249	263	239	150	172	 22
Negativ påverkan av brottslighet/otrygghet*	-	-	-	-	-	-	-	-	-	-	-	-	209	
Mobilnät och bredband**	247	237	156	203	209	176	202	199	172	230	235	244	242	 2
Kommunens information till företagen*	-	-	-	-	-	-	-	-	-	-	-	-	245	
Tjänstemännens attityder	204	189	139	210	278	284	274	277	251	270	283	276	248	 28
Kommunens upphandling*	-	-	-	-	-	-	-	-	-	-	-	-	248	
Kommunens service och bemötande***	251	166	159	198	273	283	282	287	267	276	273	238	255	 17
Dialog med kommunens beslutsfattare*	-	-	-	-	-	-	-	-	-	-	-	-	261	
Kommunpolitikernas attityder	163	132	93	200	263	277	274	264	261	252	281	250	261	 11

