



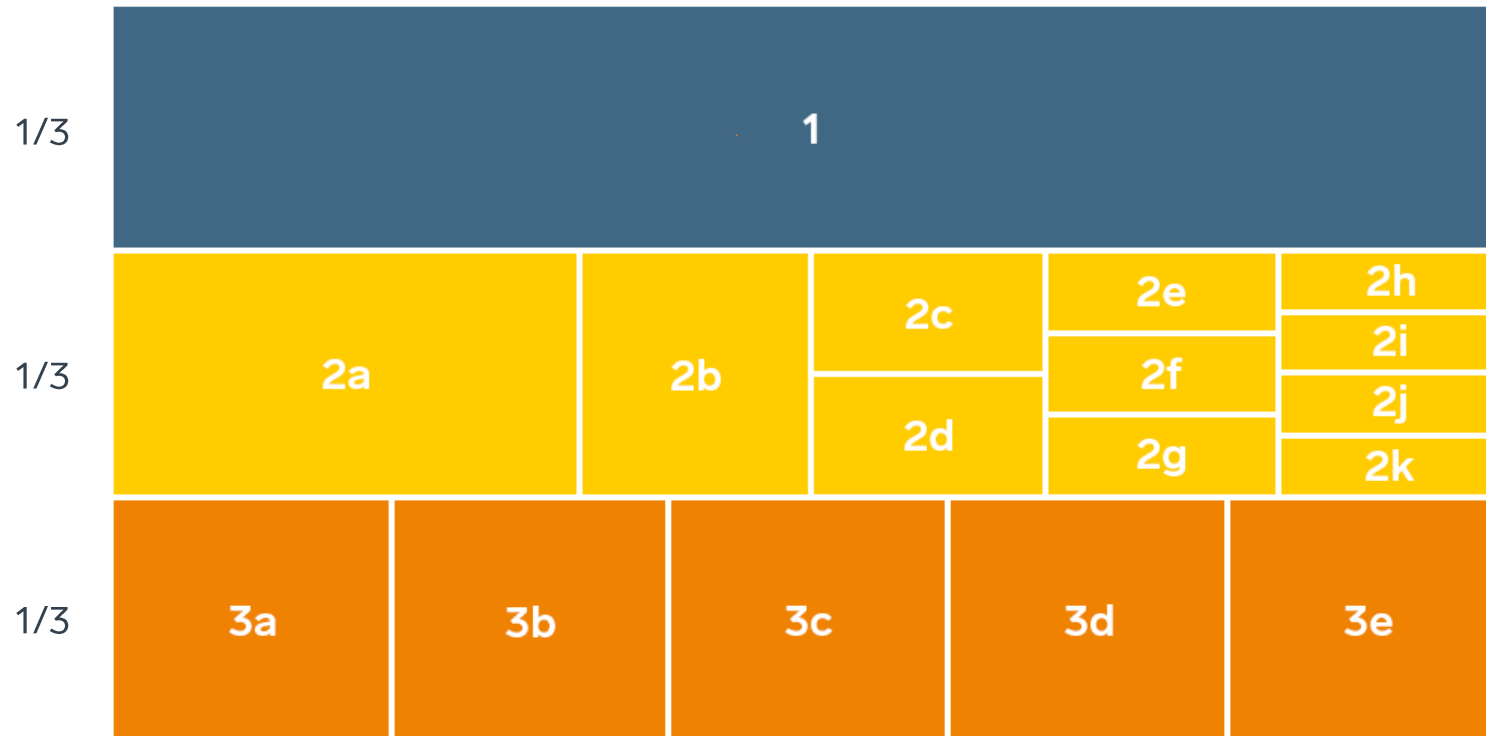
SVENSKT NÄRINGS LIV



# Ranking lokalt företagsklimat 2021

## Nyköpings kommun

# Rankingens olika delar



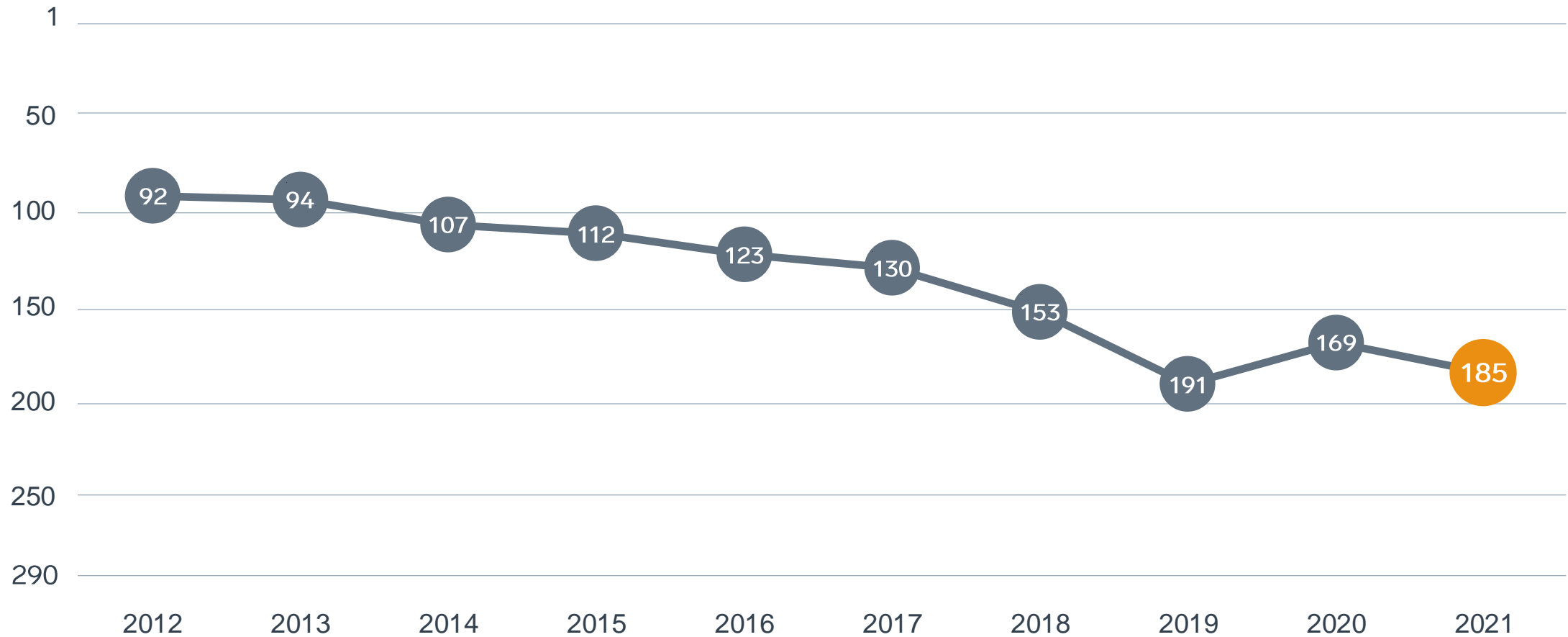
## Enkät svar

1. Sammanfattande omdöme (1/3)
- 2a. Kommunens service och bemötande (1/9)
- 2b. Tillgång till medarbetare med relevant kompetens (1/18)
- 2c. Kommunpolitikernas attityder (1/36)
- 2d. Tjänstemännens attityder (1/36)
- 2e. Kommunens upphandling (1/54)
- 2f. Konkurrens från kommunens verksamheter (1/54)
- 2g. Negativ påverkan av brottslighet/otrygghet (1/54)
- 2h. Vägnät, tåg- och flygförbindelser (1/72)
- 2i. Mobilnät och bredband (1/72)
- 2j. Kommunens information till företagen (1/72)
- 2k. Dialog med kommunens beslutsfattare (1/72)

## Statistikfaktorer (från SCB och UC)

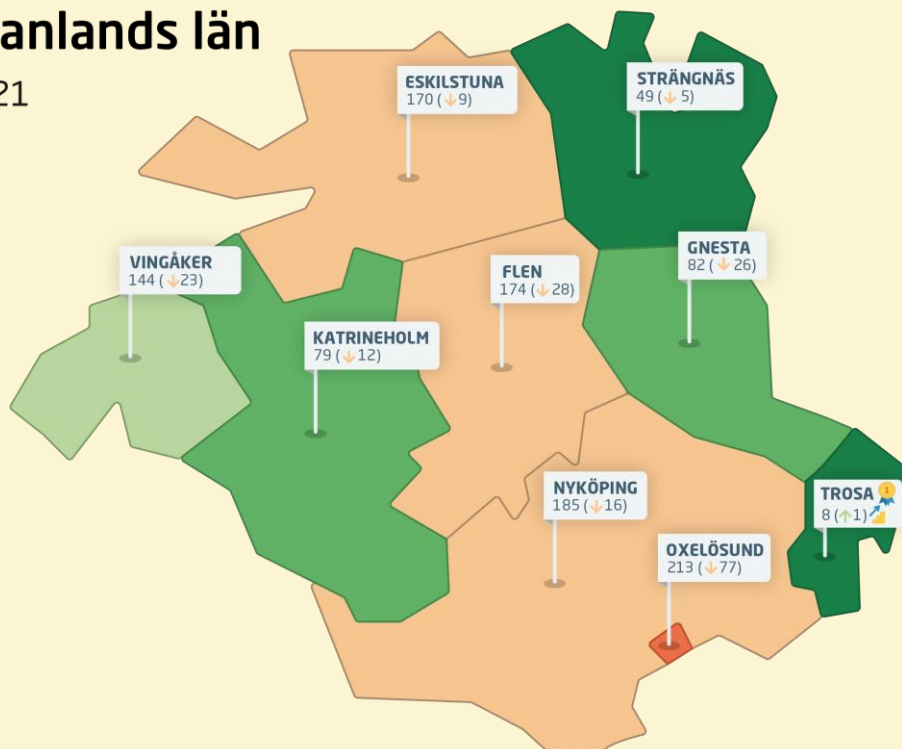
- 3a. Marknadsförsörjning 2020 (1/15)
- 3b. Kommunalskatt 2021 (1/15)
- 3c. Entreprenader 2019 (1/15)
- 3d. Jobb i kommunen 2019 (1/15)
- 3e. Företagsamhet 2020 (1/15)

# Rankingutveckling Nyköpings kommun



## Södermanlands län

Ranking 2021



# Alla kommuner i Södermanlands län

**Bästa kommun:** Trosa

**Bästa klättrare:** Trosa

# Alla kommuner i Södermanlands län

Kommun	Ranking 2021	Förändring från 2020	
Trosa	8	↗	1
Strängnäs	49	↘	5
Katrineholm	79	↘	12
Gnesta	82	↘	26
Vingåker	144	↘	23
Eskilstuna	170	↘	9
Flen	174	↘	28
Nyköping	185	↘	16
Oxelösund	213	↘	77

# Alla kommuner i Södermanlands län

Kommun	Ranking 2021	Förändring från 2020		Kommungrupp	Ranking i kommungrupp
Trosa	8	↗	1	4	2
Strängnäs	49	↘	5	4	13
Katrineholm	79	↘	12	6	7
Gnesta	82	↘	26	4	18
Vingåker	144	↘	23	7	26
Eskilstuna	170	↘	9	3	12
Flen	174	↘	28	5	19
Nyköping	185	↘	16	6	16
Oxelösund	213	↘	77	7	40



# Alla enkätfrågor

## Nyköpings kommun

Enkätfråga	2012	2013	2014	2015	2016	2017	2018	2019	2020	2021	Förändring
Sammanfattande omdöme	91	97	133	158	162	189	191	224	197	196	↗ 1
Mobilnät och bredband	58	44	43	36	46	20	34	41	39	50	↘ 11
Vägnät, tåg- och flygförbindelser	77	63	70	51	63	59	56	71	45	62	↘ 17
Kommunens information till företagen	-	-	-	-	-	-	-	-	132	156	↘ 24
Dialog med kommunens beslutsfattare	-	-	-	-	-	-	-	-	167	157	↗ 10
Tillgång till medarbetare med relevant kompetens	87	138	67	59	131	107	155	218	163	167	↘ 4
Negativ påverkan av brottslighet/otrygghet	-	-	-	-	-	-	-	-	206	192	↗ 14
Tjänstemännens attityder	146	126	121	140	129	197	195	198	211	211	+/- 0
Kommunpolitikernas attityder	146	133	122	136	140	225	199	217	220	224	↘ 4
Kommunens service och bemötande	100	103	100	148	137	152	135	179	155	230	↘ 75
Konkurrens från kommunens verksamheter	170	180	227	174	199	231	208	253	255	231	↗ 24
Kommunens upphandling	-	-	-	-	-	-	-	-	181	245	↘ 64

# Alla statistikfaktorer

## Nyköpings kommun

Faktor	2012	2013	2014	2015	2016	2017	2018	2019	2020	2021	Förändring
Entreprenader	45	50	48	48	42	42	47	40	35	36	↓ 1
Kommunalskatt	73	111	91	81	75	72	71	67	61	61	+/- 0
Jobb i kommunen	-	-	-	-	-	-	-	-	102	104	↓ 2
Marknadsförsörjning	148	143	135	141	140	132	140	142	160	167	↓ 7
Företagsamhet	-	-	-	-	-	-	-	-	209	208	↑ 1