

Lokalt företagsklimat – Ranking 2018

Nordmalings kommun

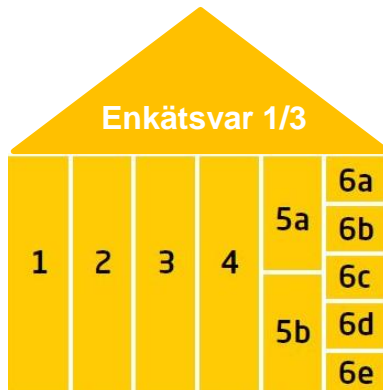


Medlemsföretaget Agortus, Svalöv

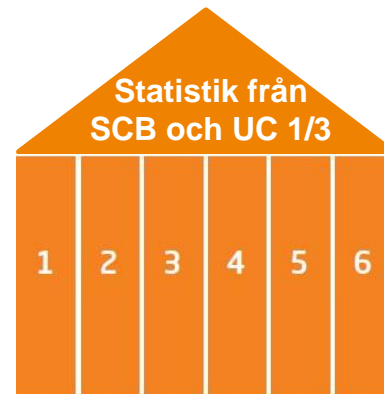
Rankingens olika delar



Sammanfattande omdöme om företagsklimatet i kommunen

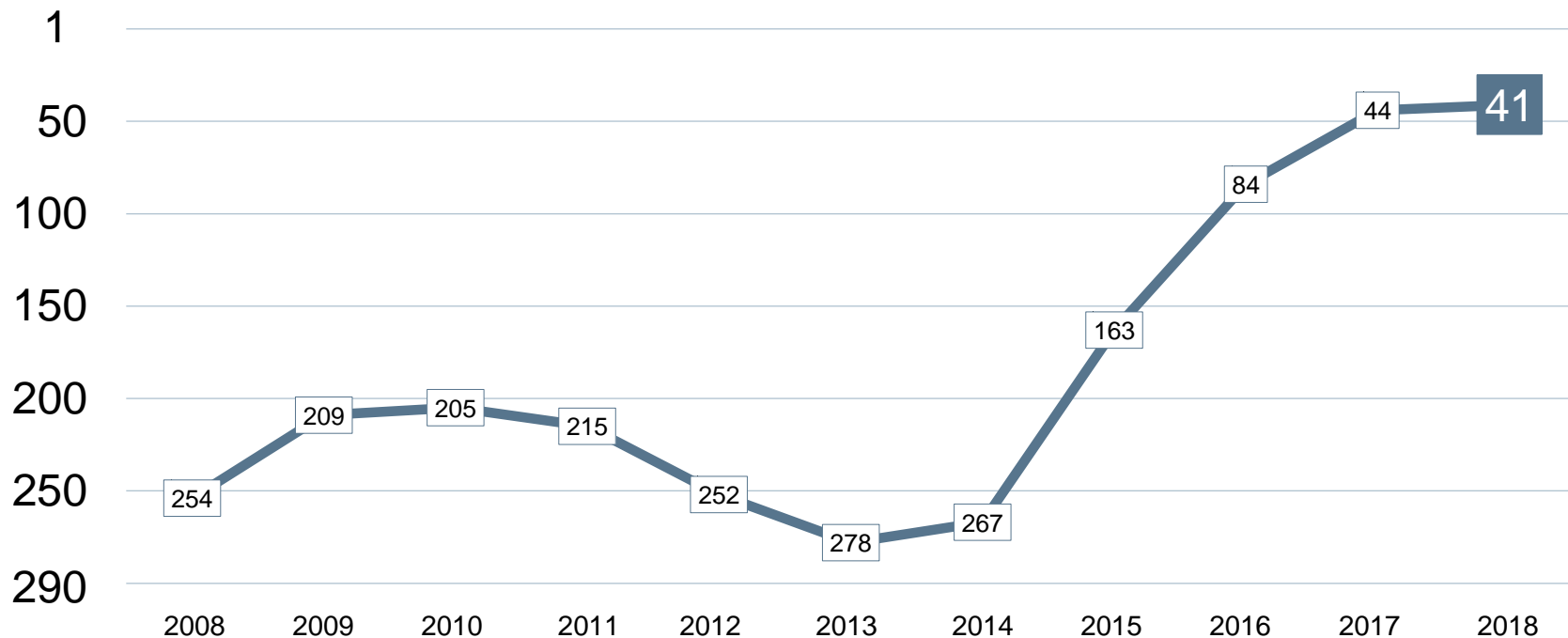


1. Kommunens service till företagen
2. Tillämpning av lagar och regler
3. Tillgång till kompetens
4. Konkurrens från kommunen
5. Infrastruktur
 - a. Vagnät, tåg och flyg
 - b. Tele- och IT-nät
6. Attityder från
 - a. Allmänheten
 - b. Tjänstemän
 - c. Kommunpolitiker
 - d. Media
 - e. Skolan

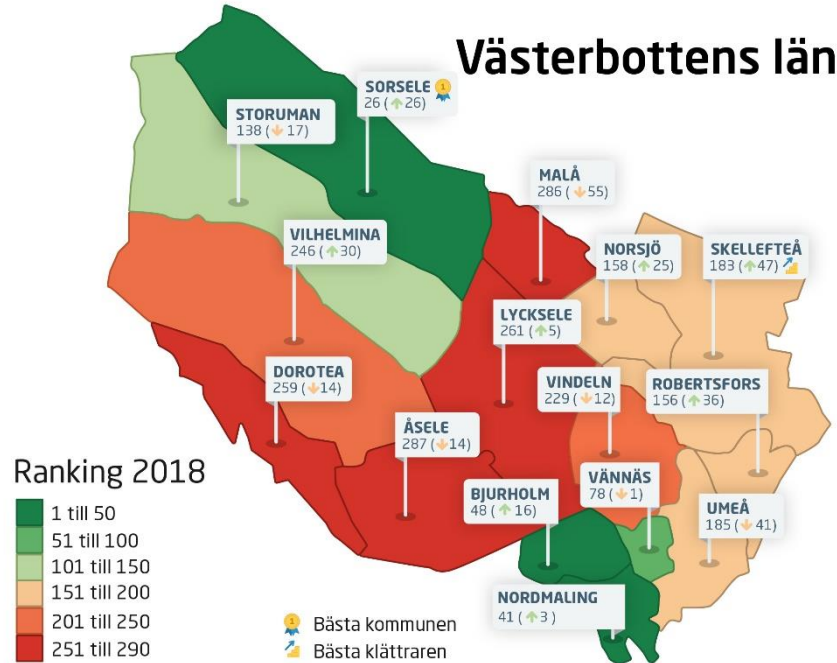


1. Marknadsförsörjning 2018
2. Kommunalskatt 2019
3. Entreprenader 2017
4. Andel i arbete 2017
5. Företagande 2018
6. Nyföretagsamhet 2018

Rankingutveckling Nordmalings kommun



Alla kommuner i Västerbottens län



Alla kommuner i Västerbottens län

Kommun	Ranking 2018	Förändring från 2017
Sorsele	26	↗ 26
Nordmaling	41	↗ 3
Bjurholm	48	↗ 16
Vännäs	78	↘ -1
Storuman	138	↘ -17
Robertsfors	156	↗ 36
Norsjö	158	↗ 25
Skellefteå	183	↗ 47
Umeå	185	↘ -41
Vindeln	229	↘ -12
Vilhelmina	246	↗ 30
Dorotea	259	↘ -14
Lycksele	261	↗ 5
Malå	286	↘ -55
Åsele	287	↘ -14

Alla enkätfrågor Nordmalings kommun

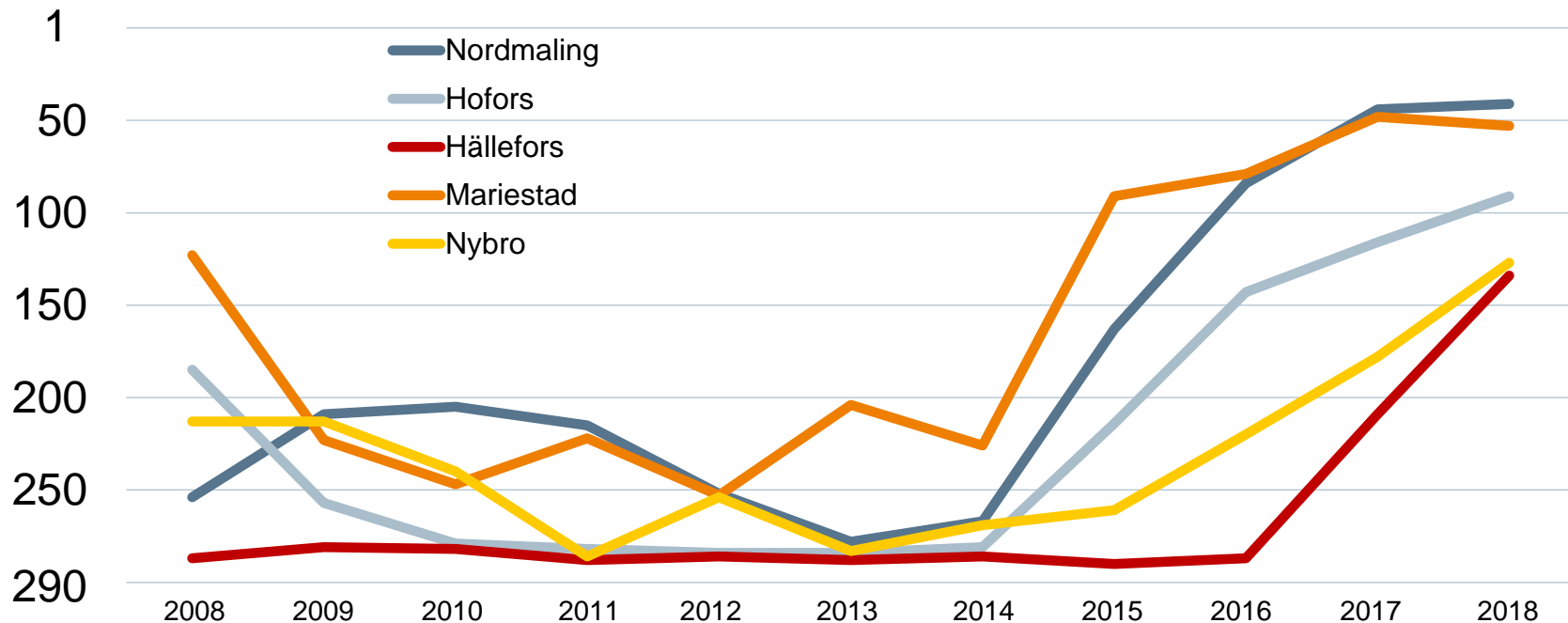
Enkätfråga	2008	2009	2010	2011	2012	2013	2014	2015	2016	2017	2018	Förändring
Sammanfattande omdöme	231	198	205	194	257	266	272	159	43	12	8	↗ 4
Medias attityder	196	188	166	231	218	152	129	77	68	9	5	↗ 4
Kommunpolitikens attityder	218	226	178	193	284	276	271	110	23	10	6	↗ 4
Konkurrens från kommunens verksamheter	128	44	57	134	246	262	147	70	66	39	8	↗ 31
Service till företag	255	227	183	182	251	216	238	90	39	12	10	↗ 2
Tjänstemännens attityder	220	214	154	160	193	245	242	99	32	30	13	↗ 17
Tele- och IT-nät	69	82	71	39	60	82	60	19	20	11	14	↘ -3
Skolans attityder	182	107	147	117	138	267	142	64	80	9	22	↘ -13
Tillämpning av lagar och regler	216	198	185	222	257	266	246	137	49	26	23	↗ 3
Medarbetare med relevant kompetens	143	164	239	199	55	168	108	144	40	68	26	↗ 42
Allmänhetens attityder	216	226	196	203	266	220	127	164	107	21	28	↘ -7
Vägnät, tåg- och flygförbindelser	129	132	133	61	62	34	58	38	22	24	36	↘ -12

Alla statistikfaktorer Nordmalings kommun

Faktor	2008	2009	2010	2011	2012	2013	2014	2015	2016	2017	2018	Förändring
Entreprenader	224	82	79	79	79	270	276	251	178	140	101	↗ 39
Nyföretagsamhet	98	171	217	287	205	193	190	134	256	66	134	↘ -68
Andel i arbete	225	222	212	203	183	200	213	209	215	217	220	↘ -3
Marknadsförsörjning	221	228	236	230	254	255	234	231	223	225	231	↘ -6
Företagande	255	251	252	243	270	252	251	263	268	235	263	↘ -28
Kommunalskatt	256	242	271	271	260	240	276	272	263	276	276	+/- 0

Förändring är möjligt

Rankingutveckling 2008-2018



Vad kännetecknar ett bra mål?

Sätt ett mål för ditt arbete

- ✓ Målet tas fram i samverkan med näringslivet
- ✓ Målet är konkret, mätbart och realistiskt
- ✓ Målet är brett förankrat internt i kommunen: vad, när och vem?
- ✓ Målet är vägledande i kommunens strategiska arbete
- ✓ Målet kommuniceras till hela näringslivet
- ✓ Målet följs upp

Långsiktighet

- ✓ Arbetet måste genomsyra hela kommunen under flera år