



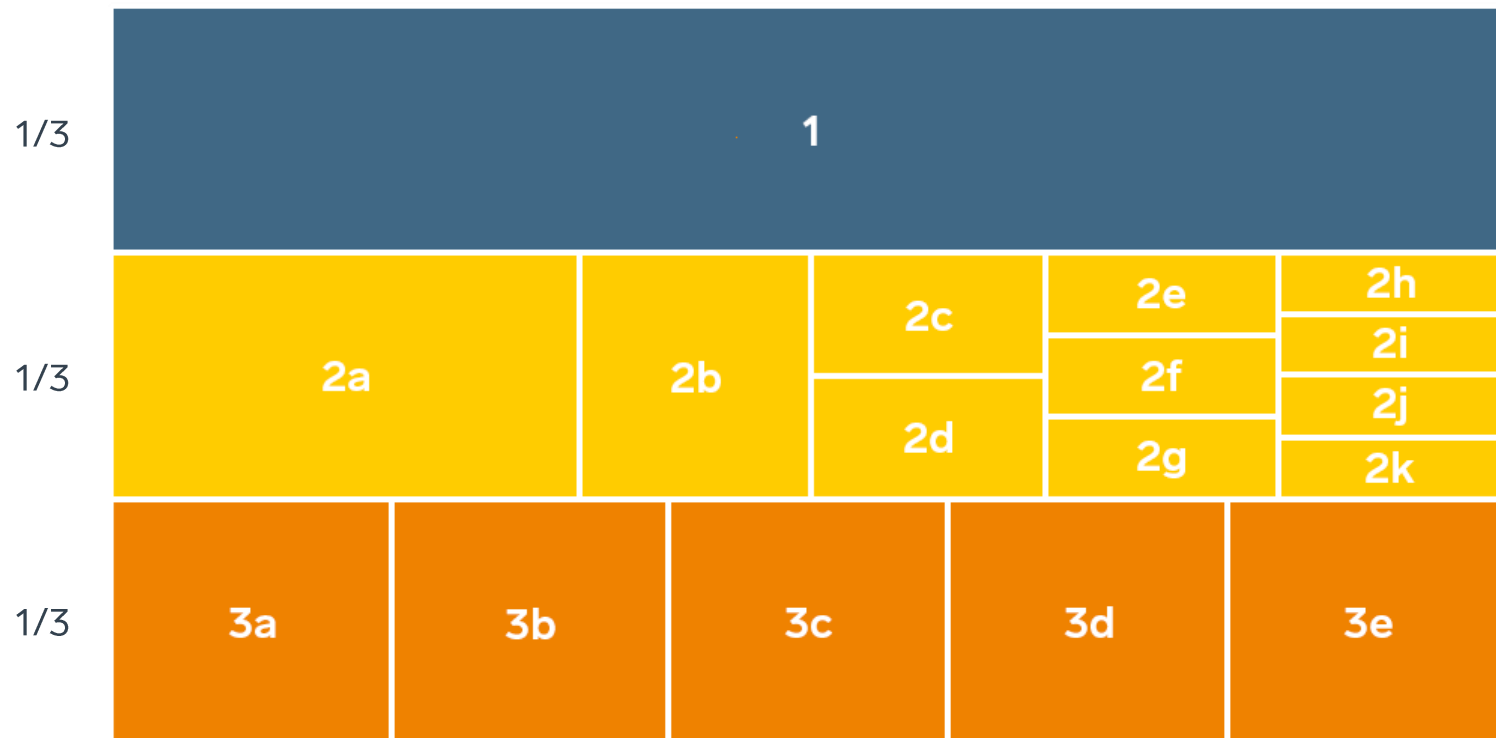
SVENSKT NÄRINGS LIV



Ranking lokalt företagsklimat 2021

Nordanstigs kommun

Rankingens olika delar



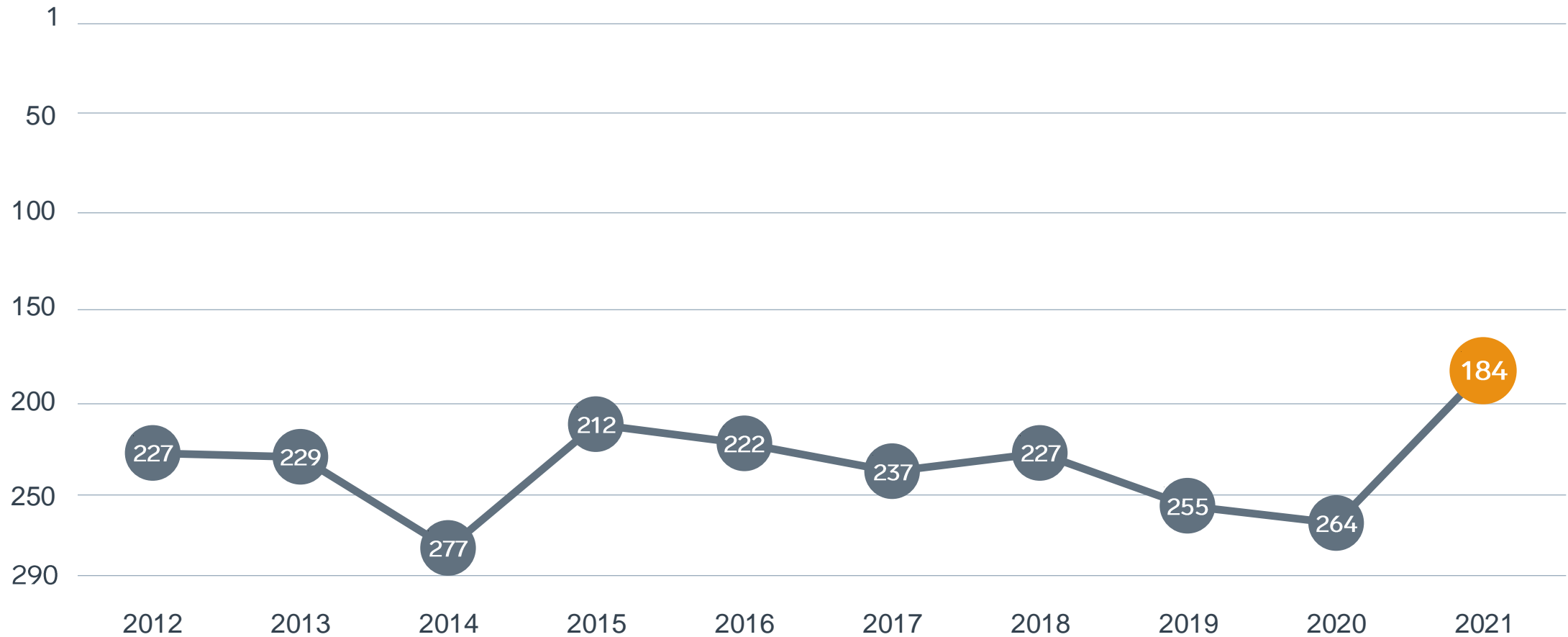
Enkät svar

1. Sammanfattande omdöme (1/3)
- 2a. Kommunens service och bemötande (1/9)
- 2b. Tillgång till medarbetare med relevant kompetens (1/18)
- 2c. Kommunpolitikernas attityder (1/36)
- 2d. Tjänstemännens attityder (1/36)
- 2e. Kommunens upphandling (1/54)
- 2f. Konkurrens från kommunens verksamheter (1/54)
- 2g. Negativ påverkan av brottslighet/otrygghet (1/54)
- 2h. Vägnät, tåg- och flygförbindelser (1/72)
- 2i. Mobilnät och bredband (1/72)
- 2j. Kommunens information till företagen (1/72)
- 2k. Dialog med kommunens beslutsfattare (1/72)

Statistikfaktorer (från SCB och UC)

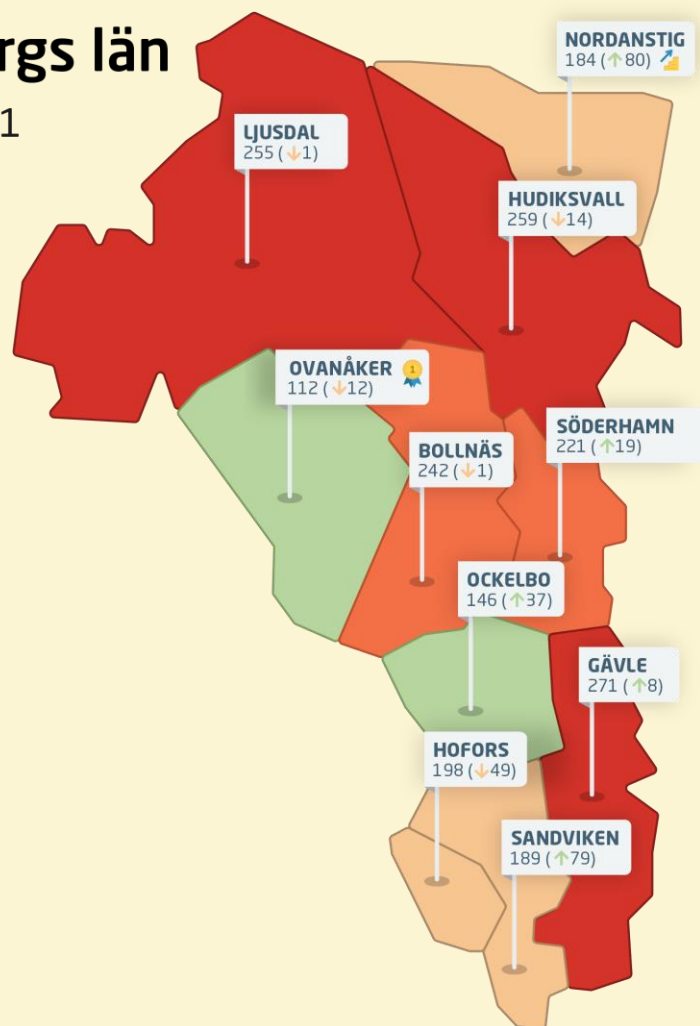

- 3a. Marknadsförsörjning 2020 (1/15)
- 3b. Kommunalskatt 2021 (1/15)
- 3c. Entreprenader 2019 (1/15)
- 3d. Jobb i kommunen 2019 (1/15)
- 3e. Företagsamhet 2020 (1/15)

Rankingutveckling Nordanstigs kommun



Gävleborgs län

Ranking 2021



Alla kommuner i Gävleborgs län

Bästa kommun: Ovanåker

Bästa klättrare: Nordanstig

Alla kommuner i Gävleborgs län

Kommun	Ranking 2021	Förändring från 2020	
Ovanåker	112	↓	12
Ockelbo	146	↗	37
Nordanstig	184	↗	80
Sandviken	189	↗	79
Hofors	198	↓	49
Söderhamn	221	↗	19
Bollnäs	242	↓	1
Ljusdal	255	↓	1
Hudiksvall	259	↓	14
Gävle	271	↗	8

Alla kommuner i Gävleborgs län

Kommun	Ranking 2021	Förändring från 2020	Kommungrupp	Ranking i kommungrupp
Ovanåker	112	↓ 12	8	8
Ockelbo	146	↑ 37	5	14
Nordanstig	184	↑ 80	7	35
Sandviken	189	↑ 79	5	22
Hofors	198	↓ 49	5	24
Söderhamn	221	↑ 19	8	23
Bollnäs	242	↓ 1	8	26
Ljusdal	255	↓ 1	8	29
Hudiksvall	259	↓ 14	6	25
Gävle	271	↑ 8	3	21

Alla enkätfrågor

Nordanstigs kommun

Enkätfråga	2012	2013	2014	2015	2016	2017	2018	2019	2020	2021	Förändring
Sammanfattande omdöme	243	221	283	195	229	233	218	239	256	189	↗ 67
Negativ påverkan av brottslighet/otrygghet	-	-	-	-	-	-	-	-	67	47	↗ 20
Kommunens service och bemötande	247	264	275	271	269	238	239	272	211	67	↗ 144
Kommunens information till företagen	-	-	-	-	-	-	-	-	265	181	↗ 84
Konkurrens från kommunens verksamheter	195	130	246	184	158	135	130	209	148	186	↘ 38
Kommunens upphandling	-	-	-	-	-	-	-	-	247	186	↗ 61
Tillgång till medarbetare med relevant kompetens	50	163	278	140	164	279	157	268	230	195	↗ 35
Dialog med kommunens beslutsfattare	-	-	-	-	-	-	-	-	271	228	↗ 43
Mobilnät och bredband	238	252	269	268	274	286	285	272	263	245	↗ 18
Vägnät, tåg- och flygförbindelser	165	205	234	209	187	219	225	249	239	252	↘ 13
Kommunpolitikernas attityder	241	237	259	160	241	215	225	276	286	270	↗ 16
Tjänstemännens attityder	246	234	250	96	222	167	248	237	281	279	↗ 2

Alla statistikfaktorer

Nordanstigs kommun

Faktor	2012	2013	2014	2015	2016	2017	2018	2019	2020	2021	Förändring
Företagsamhet	-	-	-	-	-	-	-	-	58	57	↗ 1
Entreprenader	88	72	89	109	97	113	102	85	85	67	↗ 18
Marknadsförsörjning	207	208	216	210	219	210	216	214	218	197	↗ 21
Jobb i kommunen	-	-	-	-	-	-	-	-	221	207	↗ 14
Kommunalskatt	265	284	281	269	258	249	248	247	229	227	↗ 2