



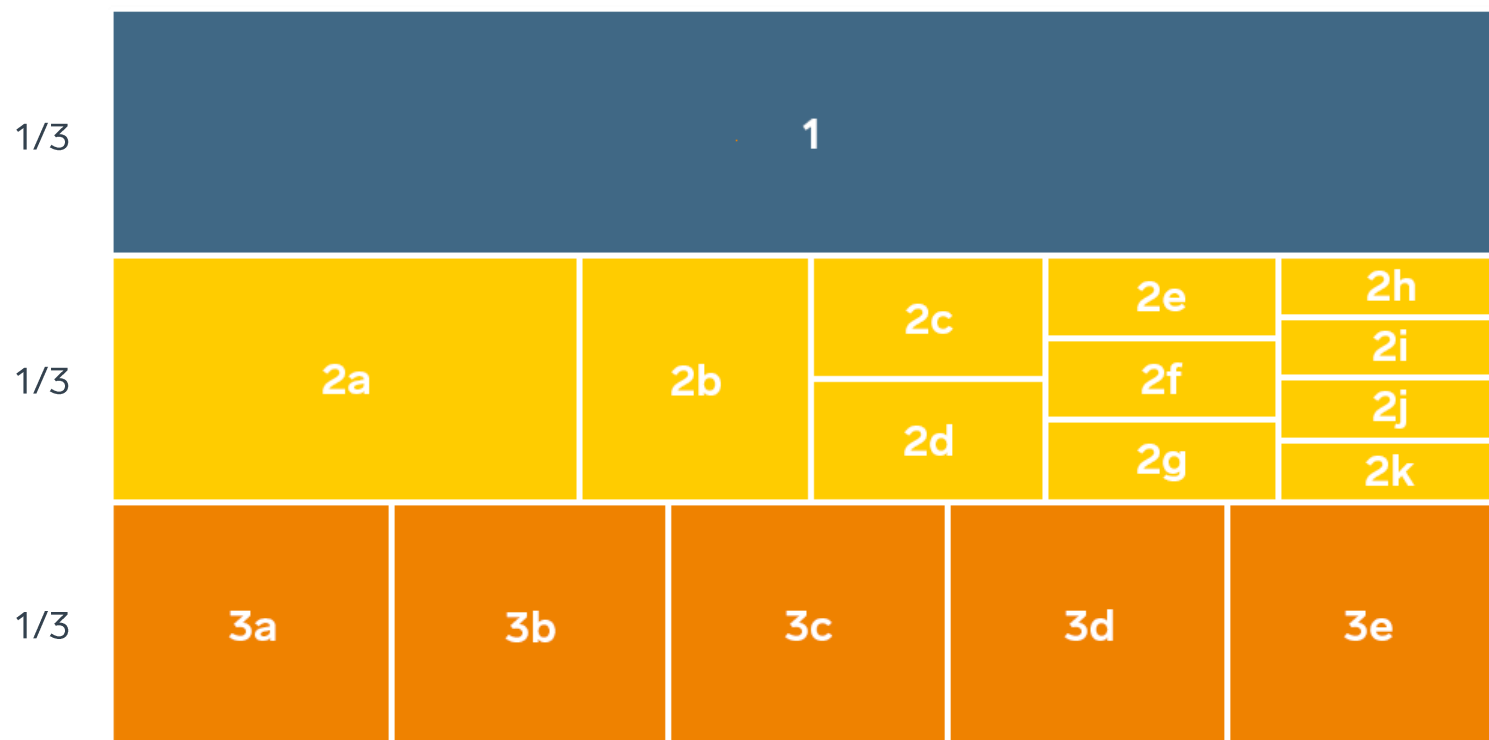
SVENSKT NÄRINGSLIV



# Ranking lokalt företagsklimat 2021

## Norbergs kommun

# Rankingens olika delar



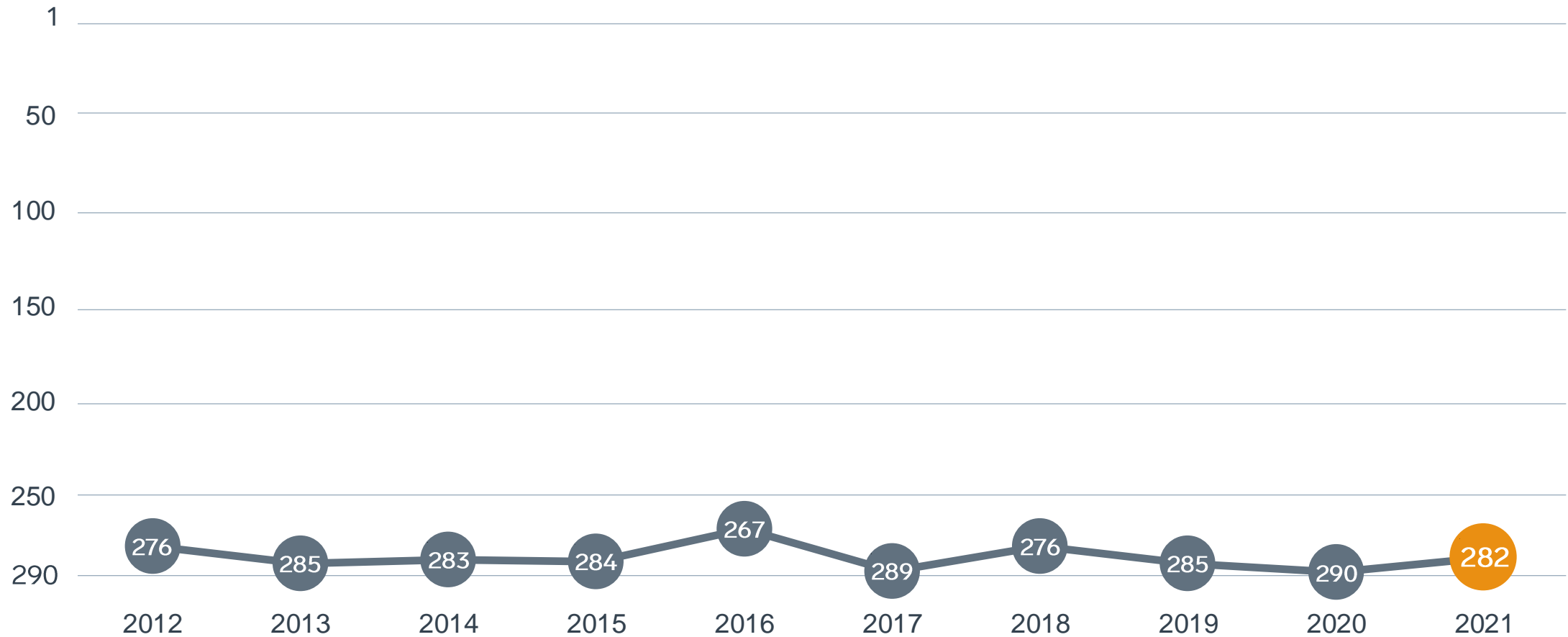
## Enkät svar

1. Sammanfattande omdöme (1/3)
- 2a. Kommunens service och bemötande (1/9)
- 2b. Tillgång till medarbetare med relevant kompetens (1/18)
- 2c. Kommunpolitikernas attityder (1/36)
- 2d. Tjänstemännens attityder (1/36)
- 2e. Kommunens upphandling (1/54)
- 2f. Konkurrens från kommunens verksamheter (1/54)
- 2g. Negativ påverkan av brottslighet/otrygghet (1/54)
- 2h. Vägnät, tåg- och flygförbindelser (1/72)
- 2i. Mobilnät och bredband (1/72)
- 2j. Kommunens information till företagen (1/72)
- 2k. Dialog med kommunens beslutsfattare (1/72)

## Statistikfaktorer (från SCB och UC)

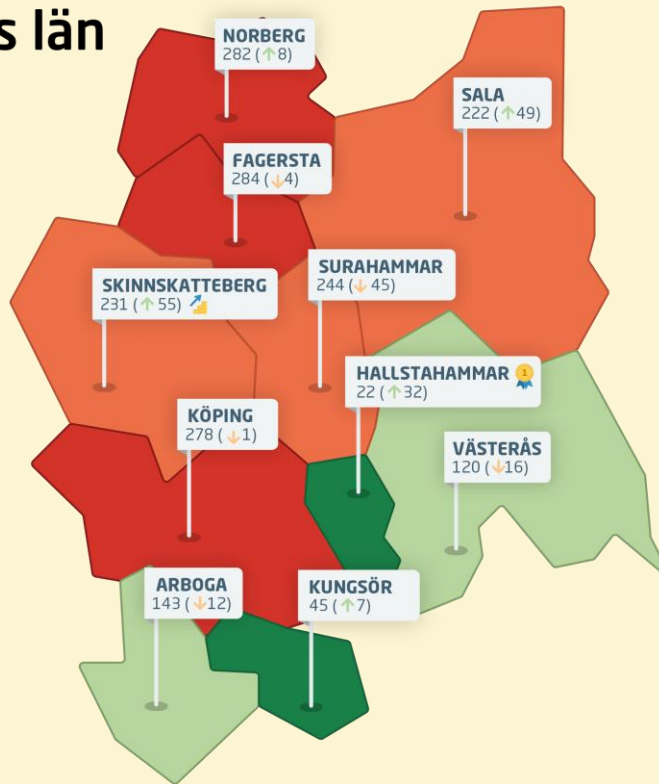
- 3a. Marknadsförsörjning 2020 (1/15)
- 3b. Kommunalskatt 2021 (1/15)
- 3c. Entreprenader 2019 (1/15)
- 3d. Jobb i kommunen 2019 (1/15)
- 3e. Företagsamhet 2020 (1/15)

# Rankingutveckling Norbergs kommun




## Västmanlands län

Ranking 2021



# Alla kommuner i Västmanlands län

 **Bästa kommun:** Hallstahammar

 **Bästa klättrare:** Skinnskatteberg

# Alla kommuner i Västmanlands län

Kommun	Ranking 2021	Förändring från 2020	
Hallstahammar	22	↗	32
Kungsör	45	↗	7
Västerås	120	↘	16
Arboga	143	↘	12
Sala	222	↗	49
Skinnskatteberg	231	↗	55
Surahammar	244	↘	45
Köping	278	↘	1
Norberg	282	↗	8
Fagersta	284	↘	4

# Alla kommuner i Västmanlands län

Kommun	Ranking 2021	Förändring från 2020		Kommungrupp	Ranking i kommungrupp
Hallstahammar	22	↗	32	4	5
Kungsör	45	↗	7	7	8
Västerås	120	↘	16	3	5
Arboga	143	↘	12	7	25
Sala	222	↗	49	5	26
Skinnskatteberg	231	↗	55	7	45
Surahammar	244	↘	45	4	48
Köping	278	↘	1	5	35
Norberg	282	↗	8	7	51
Fagersta	284	↘	4	7	52

# Alla enkätfrågor

## Norbergs kommun

Enkätfråga	2012	2013	2014	2015	2016	2017	2018	2019	2020	2021	Förändring
Sammanfattande omdöme	237	251	275	277	237	270	242	261	288	222	↗ 66
Konkurrens från kommunens verksamheter	239	223	206	182	110	263	225	236	224	99	↗ 125
Tjänstemännens attityder	228	232	245	209	138	251	167	233	251	152	↗ 99
Negativ påverkan av brottslighet/otrygghet	-	-	-	-	-	-	-	-	199	183	↗ 16
Kommunpolitikernas attityder	262	234	256	199	193	281	187	249	278	232	↗ 46
Dialog med kommunens beslutsfattare	-	-	-	-	-	-	-	-	288	247	↗ 41
Kommunens upphandling	-	-	-	-	-	-	-	-	287	257	↗ 30
Vägnät, tåg- och flygförbindelser	232	263	246	272	236	273	246	256	270	269	↗ 1
Kommunens information till företagen	-	-	-	-	-	-	-	-	289	284	↗ 5
Mobilnät och bredband	288	280	282	288	285	289	284	283	280	285	↘ 5
Kommunens service och bemötande	271	285	287	274	265	288	270	280	277	287	↘ 10
Tillgång till medarbetare med relevant kompetens	266	287	285	250	267	290	259	289	284	288	↘ 4

# Alla statistikfaktorer

## Norbergs kommun

Faktor	2012	2013	2014	2015	2016	2017	2018	2019	2020	2021	Förändring
Kommunalskatt	209	239	223	216	198	196	193	177	159	157	↗ 2
Företagsamhet	-	-	-	-	-	-	-	-	195	192	↗ 3
Jobb i kommunen	-	-	-	-	-	-	-	-	222	235	↘ 13
Marknadsförsörjning	194	197	200	217	224	208	211	221	223	238	↘ 15
Entreprenader	289	286	274	280	281	243	177	202	239	266	↘ 27