

Lokalt företagsklimat – Ranking 2020

Nora kommun



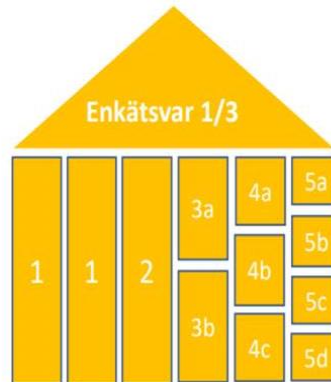
Varför görs uppdateringen?

Syftet med enkätundersökningen och rankingen är att låta företagare ge sin bild av hur de tycker företagsklimatet är i den egna kommunen. Vilka frågor som är mest relevanta förändras över tid. Den uppdatering som görs innebär att enkäten och rankingen riktas tydligare mot områden som kommunen kan påverka.


Rankingens olika delar



Sammanfattande omdöme om företagsklimatet i kommunen

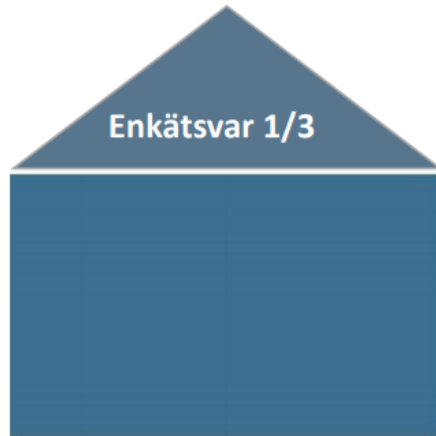


1. Kommunens service och bemötande vid handläggning av företagsärenden
2. Tillgång till kompetens
3. Attityder från
 - a. Kommunpolitiker
 - b. Tjänstemän
4.
 - a. Upphandling
 - b. Konkurrens från kommunen
 - c. Brott och otrygghet
5.
 - a. Vägnät, tåg och flyg
 - b. Mobilnät och Bredband
 - c. Information
 - d. Dialog



1. Marknadsförsörjning 2019
2. Kommunalskatt 2020
3. Entreprenader 2018
4. Jobb i kommunen 2018
5. Företagsamhet 2019

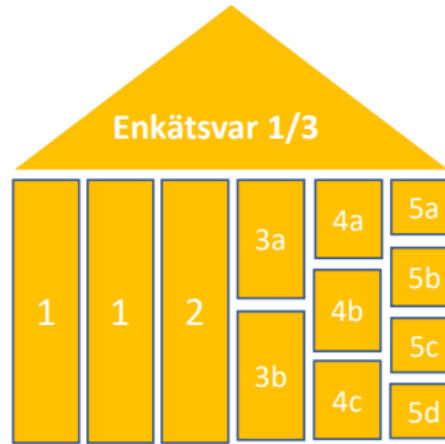
Rankingens olika delar 2020



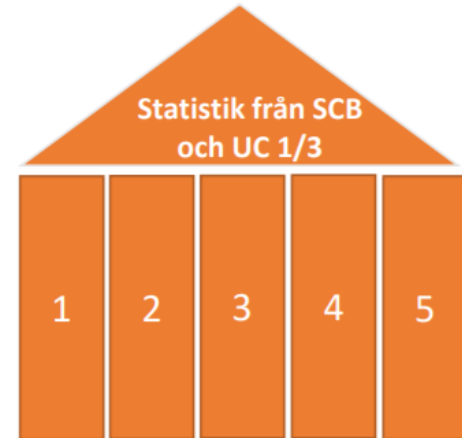
Sammanfattande omdöme av företagsklimatet i kommunen

Frågor som tagits bort

Tillämpning av lagar och regler
Attityder från allmänheten
Attityder från media
Attityder från skolan



- 1 Kommunens service och bemötande vid handläggning av företagsärenden
- 2 Tillgång till kompetens
- 3a Attityder från kommunpolitiker
- 3b Attityder från tjänstemän
- 4a Upphandling
- 4b Konkurrens från kommunen
- 4c Brott och otrygghet
- 5a Vägnät, tåg och flyg
- 5b Mobilnät och bredband
- 5c Information till företagen
- 5d Dialog med kommunens beslutsfattare

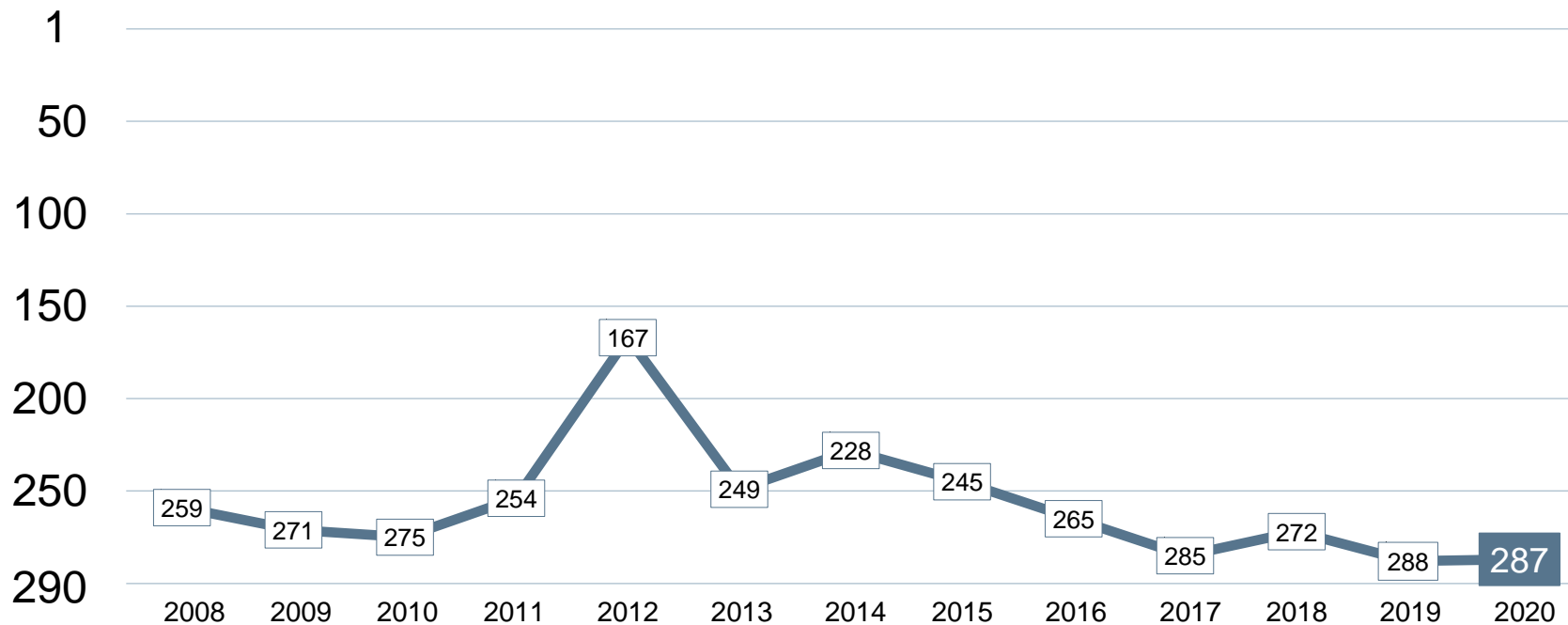


- 1 Marknadsförsörjning 2019
- 2 Kommunkatt 2020
- 3 Entreprenader 2018
- 4 Jobb i kommunen 2018
- 5 Företagsamhet 2019

Statistik som tagits bort

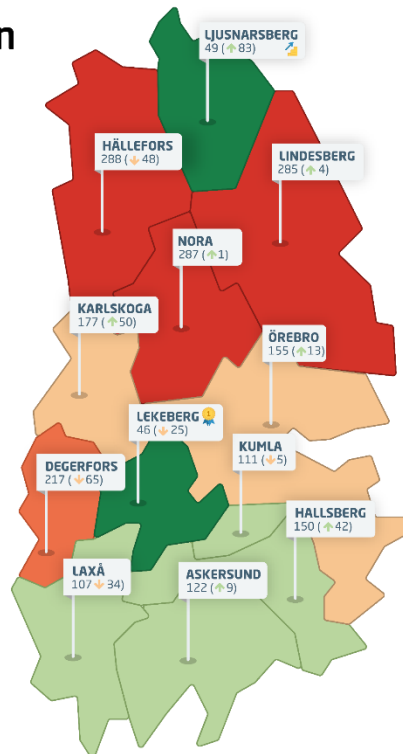
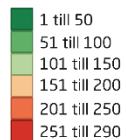
Andel i arbete
Företagande
Nyföretagsamhet



Rankingutveckling Nora kommun



Alla kommuner i Örebro län

Örebro län Ranking 2020



 Bästa kommunen
 Bästa klättraren

Alla kommuner i Örebro län

Kommun	Ranking 2020	Förändring från 2019
Lekeberg	46	↘ 25
Ljusnarsberg	49	↗ 83
Laxå	107	↘ 34
Kumla	111	↘ 5
Askersund	122	↗ 9
Hallsberg	150	↗ 42
Örebro	155	↗ 13
Karlskoga	177	↗ 50
Degerfors	217	↘ 65
Lindesberg	285	↗ 4
Nora	287	↗ 1
Hällefors	288	↘ 48

Alla enkätfrågor Nora kommun

Enkätfråga	2008	2009	2010	2011	2012	2013	2014	2015	2016	2017	2018	2019	2020	Förändring
Sammanfattande omdöme	247	266	269	246	123	222	214	219	274	285	261	286	286	+/- 0
Negativ påverkan av brottslighet/otrygghet*	-	-	-	-	-	-	-	-	-	-	-	-	61	
Konkurrens från kommunens verksamheter	142	248	239	220	86	264	69	211	271	251	97	197	154	 43
Mobilnät och bredband**	196	260	235	161	123	183	128	149	116	144	125	212	212	+/- 0
Vägnät, tåg- och flygförbindelser	186	246	230	209	187	199	217	227	241	202	174	210	224	 14
Kommunens upphandling*	-	-	-	-	-	-	-	-	-	-	-	-	267	
Kommunpolitikernas attityder	263	274	273	251	89	230	157	206	272	283	258	283	279	 4
Medarbetare med relevant kompetens	221	238	203	168	145	258	183	201	151	216	217	280	280	+/- 0
Kommunens service och bemötande***	239	278	264	231	173	231	261	256	249	281	262	284	280	 4
Kommunens information till företagen*	-	-	-	-	-	-	-	-	-	-	-	-	284	
Dialog med kommunens beslutsfattare*	-	-	-	-	-	-	-	-	-	-	-	-	286	
Tjänstemännens attityder	235	271	266	213	160	223	126	181	216	264	246	285	287	 2

