

Lokalt företagsklimat – Ranking 2020

Nässjö kommun



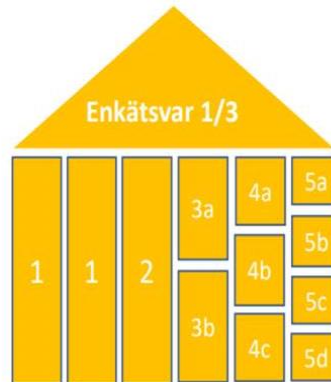
Varför görs uppdateringen?

Syftet med enkätundersökningen och rankingen är att låta företagare ge sin bild av hur de tycker företagsklimatet är i den egna kommunen. Vilka frågor som är mest relevanta förändras över tid. Den uppdatering som görs innebär att enkäten och rankingen riktas tydligare mot områden som kommunen kan påverka.


Rankingens olika delar



Sammanfattande omdöme om företagsklimatet i kommunen



1. Kommunens service och bemötande vid handläggning av företagsärenden
2. Tillgång till kompetens
3. Attityder från
 - a. Kommunpolitiker
 - b. Tjänstemän
4.
 - a. Upphandling
 - b. Konkurrens från kommunen
 - c. Brott och otrygghet
5.
 - a. Vägnät, tåg och flyg
 - b. Mobilnät och Bredband
 - c. Information
 - d. Dialog



1. Marknadsförsörjning 2019
2. Kommunalskatt 2020
3. Entreprenader 2018
4. Jobb i kommunen 2018
5. Företagsamhet 2019

Rankingens olika delar 2020



Sammanfattande omdöme av företagsklimatet i kommunen

Frågor som tagits bort

Tillämpning av lagar och regler
Attityder från allmänheten
Attityder från media
Attityder från skolan



- 1 Kommunens service och bemötande vid handläggning av företagsärenden
- 2 Tillgång till kompetens
- 3a Attityder från kommunpolitiker
- 3b Attityder från tjänstemän
- 4a Upphandling
- 4b Konkurrens från kommunen
- 4c Brott och otrygghet
- 5a Vägnät, tåg och flyg
- 5b Mobilnät och bredband
- 5c Information till företagen
- 5d Dialog med kommunens beslutsfattare

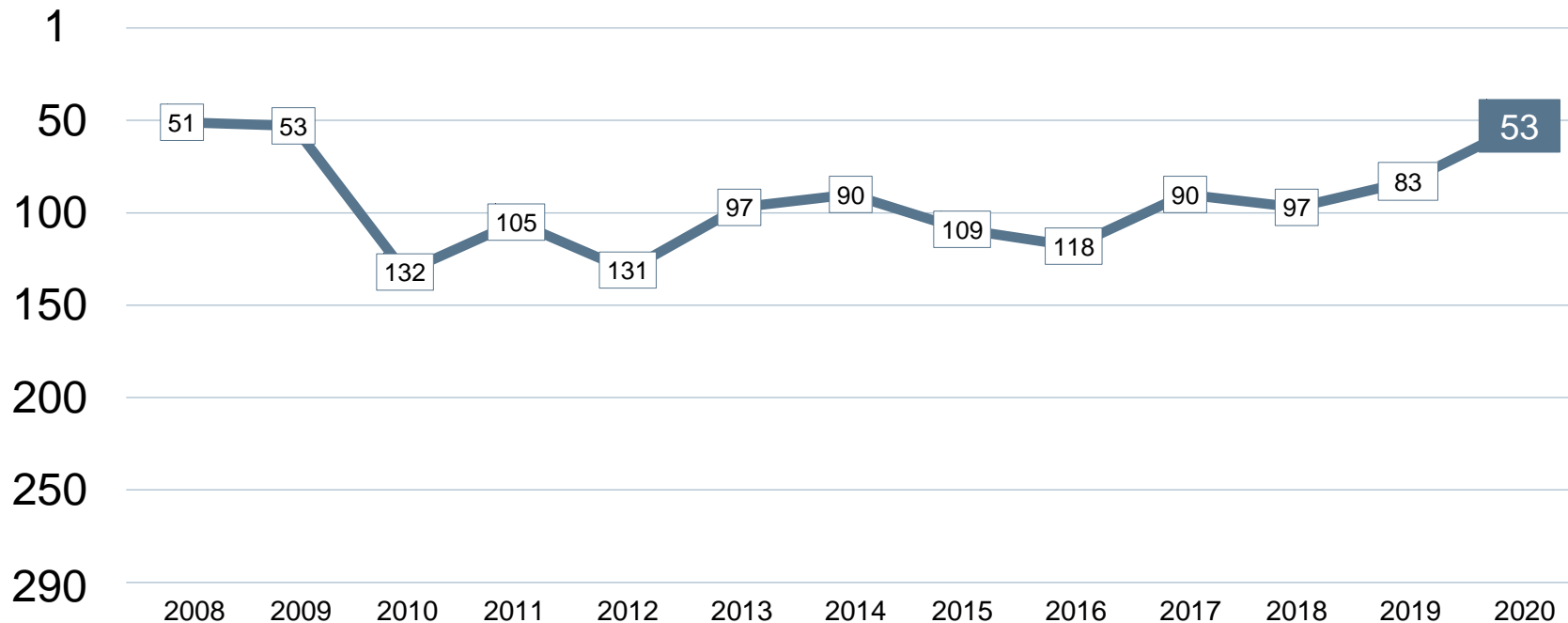


- 1 Marknadsförsörjning 2019
- 2 Kommunkatt 2020
- 3 Entreprenader 2018
- 4 Jobb i kommunen 2018
- 5 Företagsamhet 2019

Statistik som tagits bort

Andel i arbete
Företagande
Nyföretagsamhet

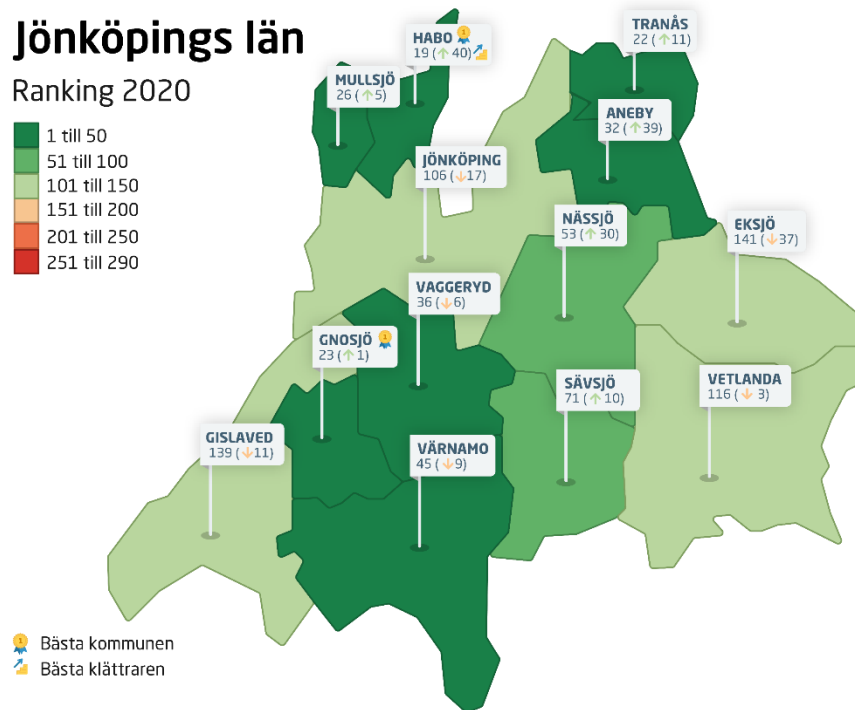
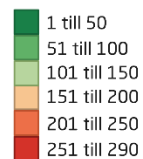
Rankingutveckling Nässjö kommun



Alla kommuner i Jönköpings län

Jönköpings län

Ranking 2020



🏆 Bästa kommunen

🧗 Bästa klättraren

Alla kommuner i Jönköpings län

Kommun	Ranking 2020	Förändring från 2019
Habo	19	↗ 40
Tranås	22	↗ 11
Gnosjö	23	↗ 1
Mullsjö	26	↗ 5
Aneby	32	↗ 39
Vaggeryd	36	↘ 6
Värnamo	45	↘ 9
Nässjö	53	↗ 30
Sävsjö	71	↗ 10
Jönköping	106	↘ 17
Vetlanda	116	↘ 3
Gislaved	139	↘ 11
Eksjö	141	↘ 37

Alla statistikfaktorer

Nässjö kommun

Faktor	2008	2009	2010	2011	2012	2013	2014	2015	2016	2017	2018	2019	2020	Förändring
Jobb i kommunen*	-	-	-	-	-	-	-	-	-	-	-	-	120	
Marknadsförsörjning	153	151	157	153	155	155	155	154	147	147	147	152	143	↗ 9
Entreprenader	203	200	187	187	191	197	208	215	208	251	236	196	183	↗ 13
Företagsamhet**	-	-	-	-	-	-	-	-	-	-	-	-	230	
Kommunalskatt	150	169	162	158	148	129	210	206	186	185	185	241	256	↘ 15