



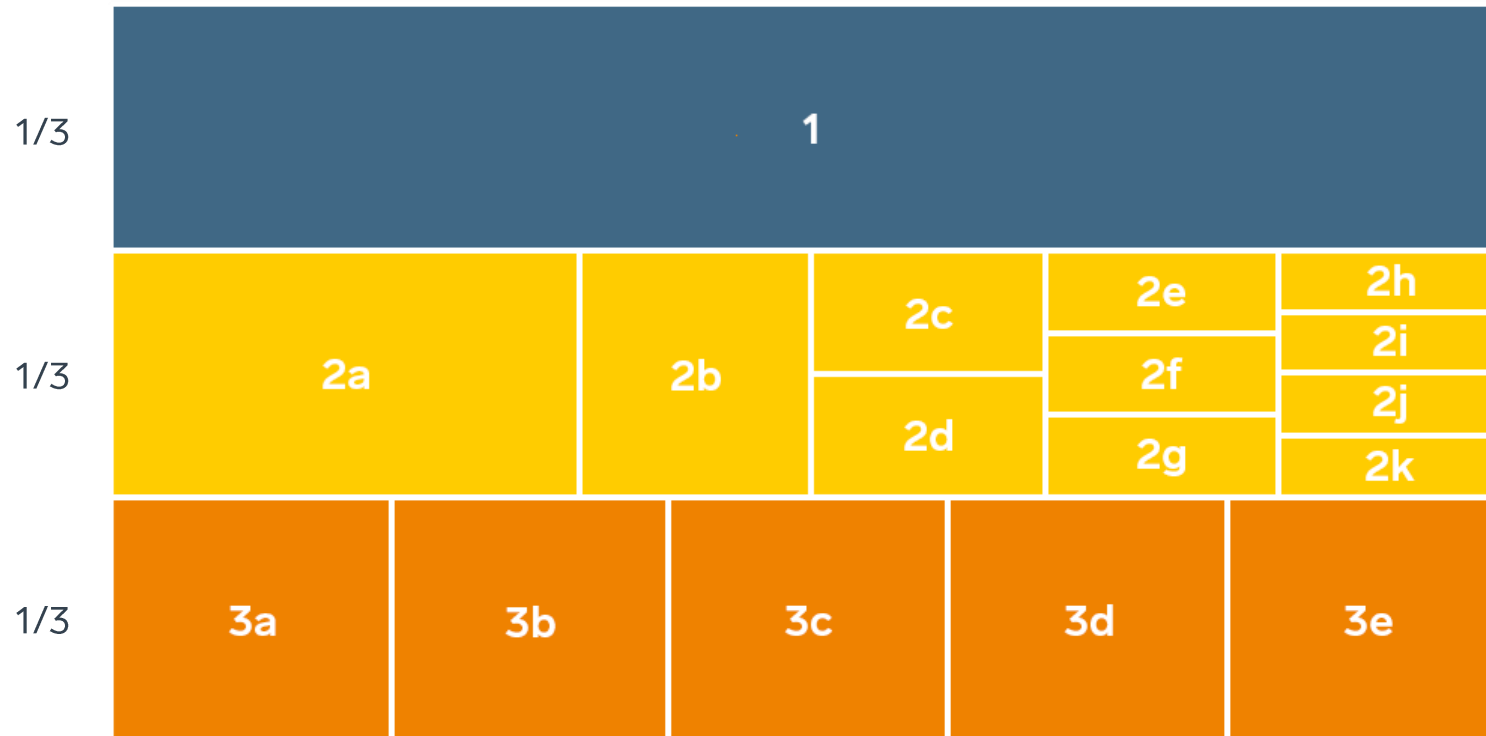
SVENSKT NÄRINGSLIV



Ranking lokalt företagsklimat 2021

Nacka kommun

Rankingens olika delar



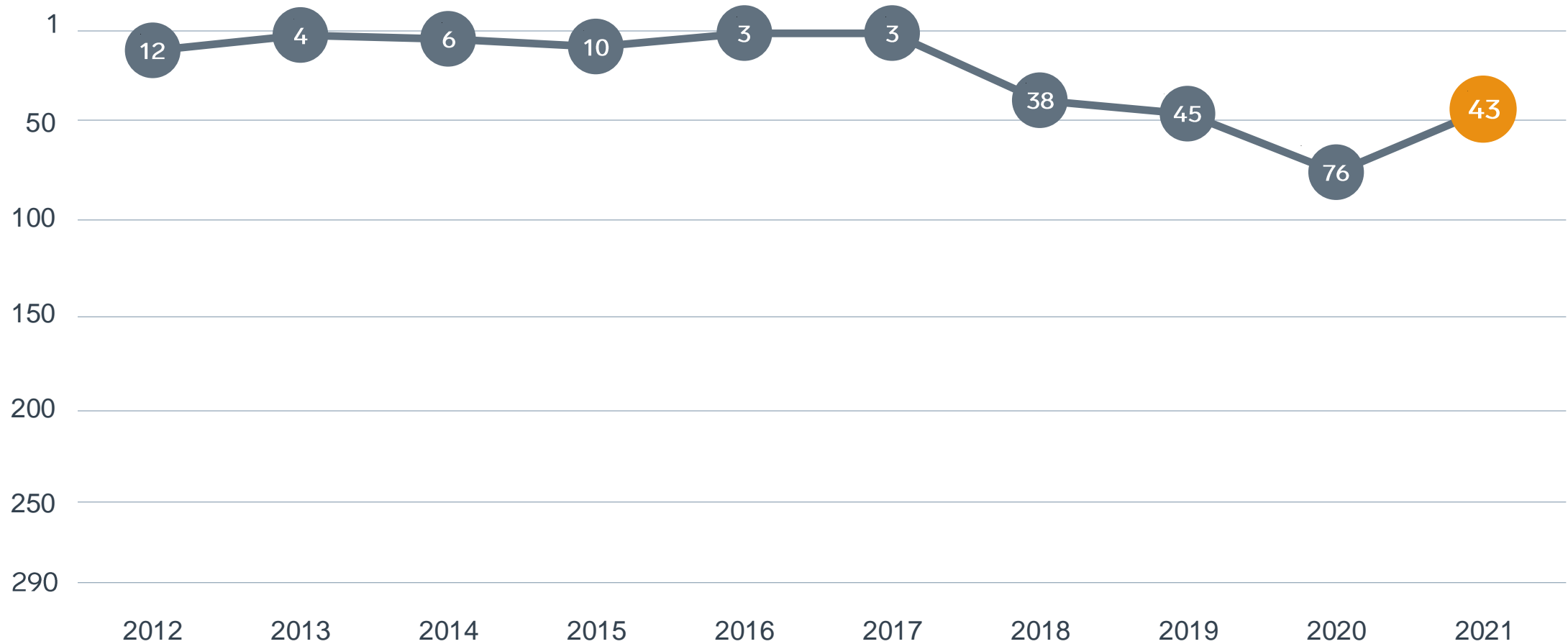
Enkät svar

1. Sammanfattande omdöme (1/3)
- 2a. Kommunens service och bemötande (1/9)
- 2b. Tillgång till medarbetare med relevant kompetens (1/18)
- 2c. Kommunpolitikernas attityder (1/36)
- 2d. Tjänstemännens attityder (1/36)
- 2e. Kommunens upphandling (1/54)
- 2f. Konkurrens från kommunens verksamheter (1/54)
- 2g. Negativ påverkan av brottslighet/otrygghet (1/54)
- 2h. Vägnät, tåg- och flygförbindelser (1/72)
- 2i. Mobilnät och bredband (1/72)
- 2j. Kommunens information till företagen (1/72)
- 2k. Dialog med kommunens beslutsfattare (1/72)

Statistikfaktorer (från SCB och UC)

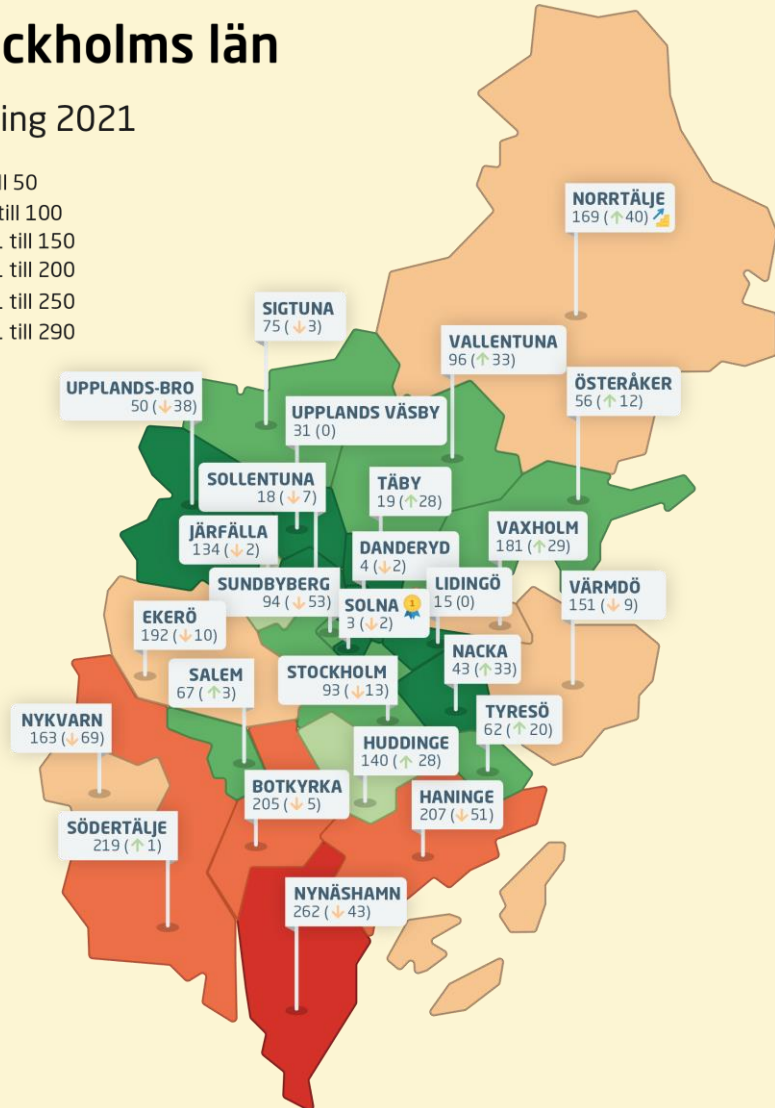

- 3a. Marknadsförsörjning 2020 (1/15)
- 3b. Kommunalskatt 2021 (1/15)
- 3c. Entreprenader 2019 (1/15)
- 3d. Jobb i kommunen 2019 (1/15)
- 3e. Företagsamhet 2020 (1/15)

Rankingutveckling Nacka kommun



Stockholms län

Ranking 2021



Alla kommuner i Stockholms län

Bästa kommun: Solna

Bästa klättrare: Norrtälje

Alla kommuner i Stockholms län

| Kommun | Ranking 2021 | Förändring från 2020 | |
|----------------|--------------|----------------------|-------|
| Solna | 3 | ↓ | 2 |
| Danderyd | 4 | ↓ | 2 |
| Lidingö | 15 | | +/- 0 |
| Sollentuna | 18 | ↓ | 7 |
| Täby | 19 | ↗ | 28 |
| Upplands Väsby | 31 | | +/- 0 |
| Nacka | 43 | ↗ | 33 |
| Upplands-Bro | 50 | ↓ | 38 |
| Österåker | 56 | ↗ | 12 |
| Tyresö | 62 | ↗ | 20 |
| Salem | 67 | ↗ | 3 |
| Sigtuna | 75 | ↓ | 3 |
| Stockholm | 93 | ↓ | 13 |
| Sundbyberg | 94 | ↓ | 53 |
| Vallentuna | 96 | ↗ | 33 |
| Järfälla | 134 | ↓ | 2 |
| Huddinge | 140 | ↗ | 28 |

Alla kommuner i Stockholms län

| Kommun | Ranking 2021 | Förändring från 2020 | |
|------------|--------------|----------------------|----|
| Värmdö | 151 | ↓ | 9 |
| Nykvarn | 163 | ↓ | 69 |
| Norrtälje | 169 | ↗ | 40 |
| Vaxholm | 181 | ↗ | 29 |
| Ekerö | 192 | ↓ | 10 |
| Botkyrka | 205 | ↓ | 5 |
| Haninge | 207 | ↓ | 51 |
| Södertälje | 219 | ↗ | 1 |
| Nynäshamn | 262 | ↓ | 43 |

Alla kommuner i Stockholms län

| Kommun | Ranking 2021 | Förändring från 2020 | Kommungrupp | Ranking i kommungrupp |
|----------------|--------------|----------------------|-------------|-----------------------|
| Solna | 3 | ↓ 2 | 2 | 2 |
| Danderyd | 4 | ↓ 2 | 2 | 3 |
| Lidingö | 15 | +/- 0 | 2 | 7 |
| Sollentuna | 18 | ↓ 7 | 2 | 9 |
| Täby | 19 | ↑ 28 | 2 | 10 |
| Upplands Väsby | 31 | +/- 0 | 2 | 12 |
| Nacka | 43 | ↑ 33 | 2 | 14 |
| Upplands-Bro | 50 | ↓ 38 | 2 | 17 |
| Österåker | 56 | ↑ 12 | 2 | 19 |
| Tyresö | 62 | ↑ 20 | 2 | 20 |
| Salem | 67 | ↑ 3 | 2 | 22 |
| Sigtuna | 75 | ↓ 3 | 2 | 23 |
| Stockholm | 93 | ↓ 13 | 1 | 1 |
| Sundbyberg | 94 | ↓ 53 | 2 | 24 |
| Vallentuna | 96 | ↑ 33 | 2 | 25 |
| Järfälla | 134 | ↓ 2 | 2 | 28 |
| Huddinge | 140 | ↑ 28 | 2 | 29 |

Alla kommuner i Stockholms län

| Kommun | Ranking 2021 | Förändring från 2020 | Kommungrupp | Ranking i kommungrupp |
|------------|--------------|----------------------|-------------|-----------------------|
| Värmdö | 151 | ↓ 9 | 2 | 30 |
| Nykvarn | 163 | ↓ 69 | 4 | 35 |
| Norrtälje | 169 | ↑ 40 | 6 | 13 |
| Vaxholm | 181 | ↑ 29 | 2 | 32 |
| Ekerö | 192 | ↓ 10 | 2 | 36 |
| Botkyrka | 205 | ↓ 5 | 2 | 37 |
| Haninge | 207 | ↓ 51 | 2 | 38 |
| Södertälje | 219 | ↑ 1 | 3 | 14 |
| Nynäshamn | 262 | ↓ 43 | 2 | 43 |

Alla enkätfrågor

Nacka kommun

| Enkätfråga | 2012 | 2013 | 2014 | 2015 | 2016 | 2017 | 2018 | 2019 | 2020 | 2021 | Förändring |
|--|------|------|------|------|------|------|------|------|------|------|------------|
| Sammanfattande omdöme | 61 | 26 | 35 | 28 | 28 | 36 | 87 | 104 | 109 | 72 | ↗ 37 |
| Kommunpolitikens attityder | 30 | 30 | 26 | 31 | 12 | 44 | 56 | 71 | 117 | 83 | ↗ 34 |
| Mobilnät och bredband | 47 | 73 | 44 | 46 | 42 | 28 | 117 | 80 | 122 | 85 | ↗ 37 |
| Vägnät, tåg- och flygförbindelser | 113 | 119 | 111 | 126 | 101 | 124 | 129 | 149 | 142 | 95 | ↗ 47 |
| Tillgång till medarbetare med relevant kompetens | 125 | 58 | 110 | 190 | 38 | 133 | 138 | 120 | 134 | 99 | ↗ 35 |
| Tjänstemännens attityder | 36 | 29 | 12 | 57 | 16 | 43 | 102 | 82 | 125 | 102 | ↗ 23 |
| Kommunens upphandling | - | - | - | - | - | - | - | - | 243 | 118 | ↗ 125 |
| Dialog med kommunens beslutsfattare | - | - | - | - | - | - | - | - | 183 | 134 | ↗ 49 |
| Kommunens service och bemötande | 36 | 29 | 32 | 64 | 31 | 48 | 125 | 104 | 174 | 135 | ↗ 39 |
| Kommunens information till företagen | - | - | - | - | - | - | - | - | 164 | 144 | ↗ 20 |
| Konkurrens från kommunens verksamheter | 48 | 42 | 52 | 59 | 23 | 28 | 115 | 188 | 214 | 169 | ↗ 45 |
| Negativ påverkan av brottslighet/otrygghet | - | - | - | - | - | - | - | - | 218 | 197 | ↗ 21 |

Alla statistikfaktorer

Nacka kommun

| Faktor | 2012 | 2013 | 2014 | 2015 | 2016 | 2017 | 2018 | 2019 | 2020 | 2021 | Förändring |
|---------------------|------|------|------|------|------|------|------|------|------|------|------------|
| Marknadsförsörjning | 2 | 2 | 3 | 3 | 3 | 3 | 4 | 3 | 2 | 4 | ↓ 2 |
| Entreprenader | 7 | 6 | 6 | 6 | 6 | 6 | 6 | 7 | 5 | 4 | ↑ 1 |
| Kommunalskatt | 24 | 23 | 14 | 13 | 14 | 13 | 13 | 11 | 10 | 10 | +/- 0 |
| Företagsamhet | - | - | - | - | - | - | - | - | 15 | 17 | ↓ 2 |
| Jobb i kommunen | - | - | - | - | - | - | - | - | 216 | 225 | ↓ 9 |