



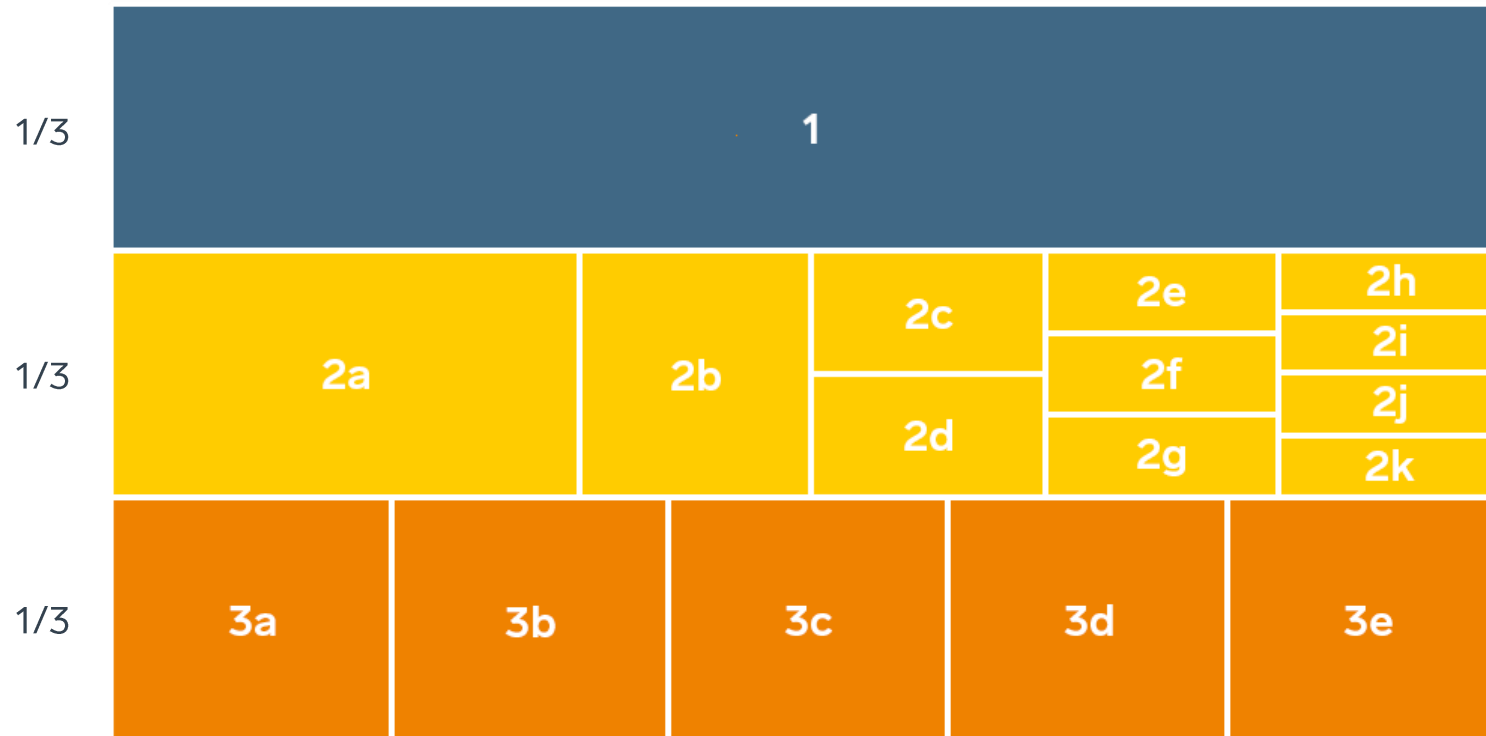
SVENSKT NÄRINGSLIV



# Ranking lokalt företagsklimat 2021

## Munkfors kommun

# Rankingens olika delar



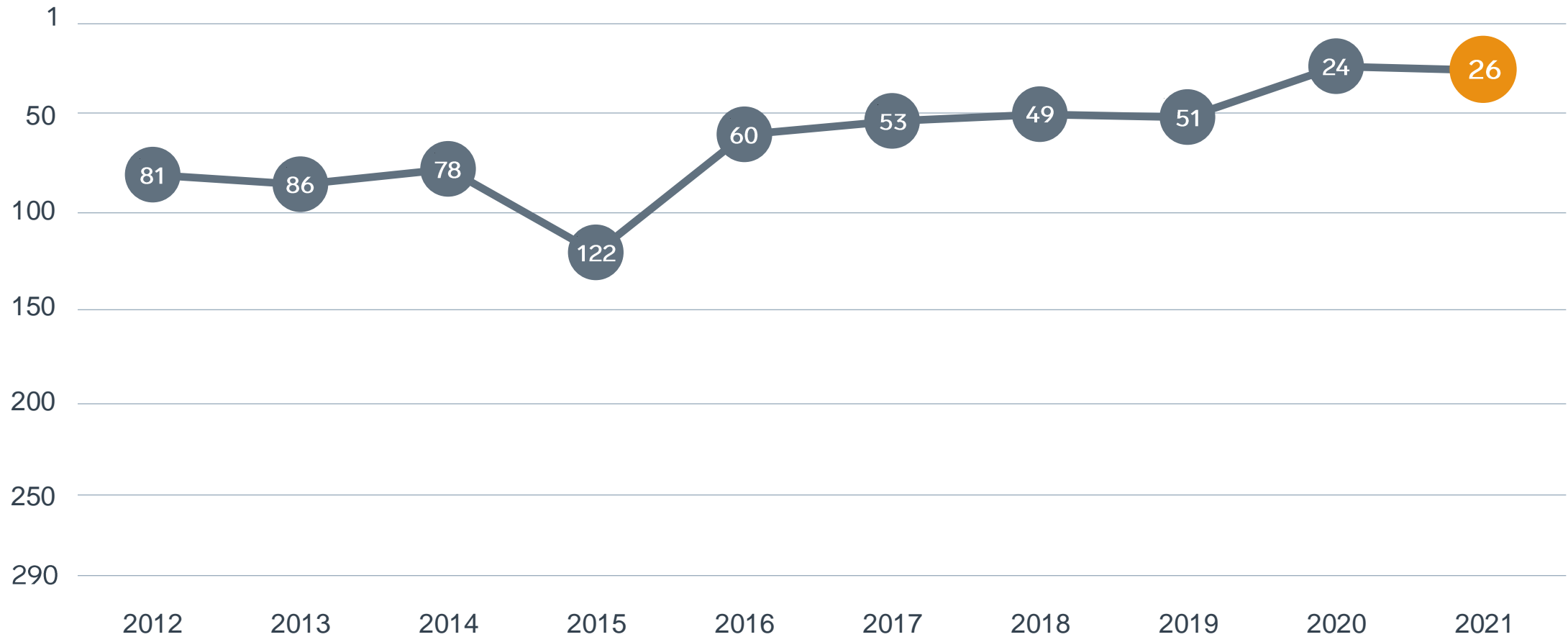
## Enkät svar

1. Sammanfattande omdöme (1/3)
- 2a. Kommunens service och bemötande (1/9)
- 2b. Tillgång till medarbetare med relevant kompetens (1/18)
- 2c. Kommunpolitikernas attityder (1/36)
- 2d. Tjänstemännens attityder (1/36)
- 2e. Kommunens upphandling (1/54)
- 2f. Konkurrens från kommunens verksamheter (1/54)
- 2g. Negativ påverkan av brottslighet/otrygghet (1/54)
- 2h. Vägnät, tåg- och flygförbindelser (1/72)
- 2i. Mobilnät och bredband (1/72)
- 2j. Kommunens information till företagen (1/72)
- 2k. Dialog med kommunens beslutsfattare (1/72)

## Statistikfaktorer (från SCB och UC)

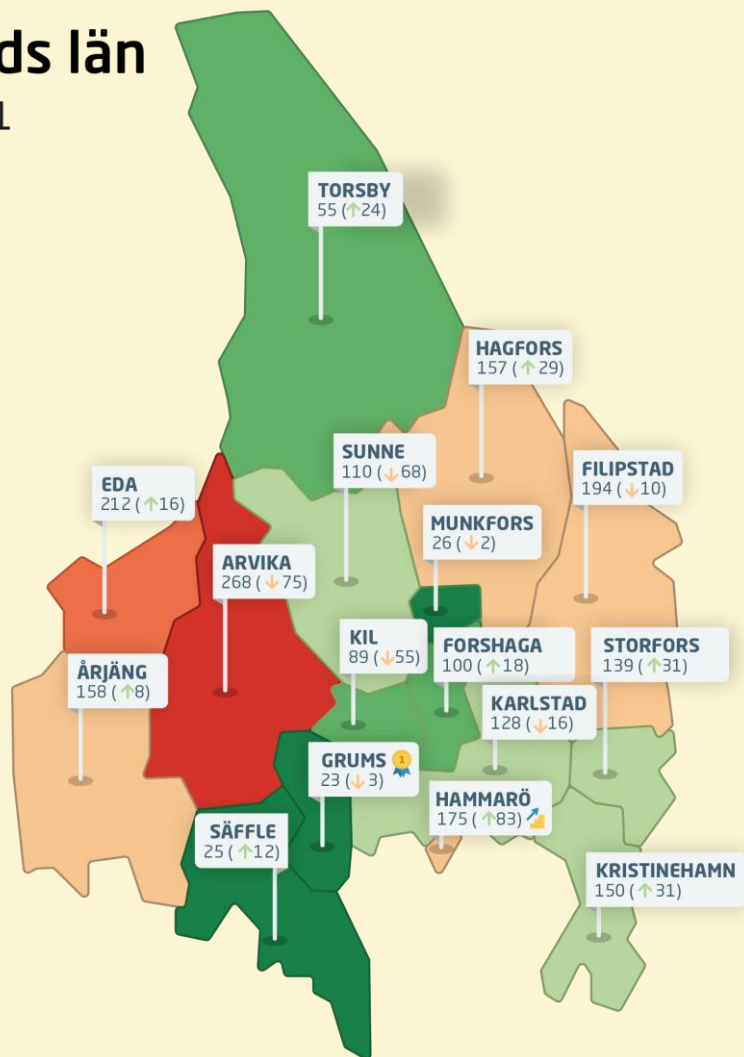
- 3a. Marknadsförsörjning 2020 (1/15)
- 3b. Kommunalskatt 2021 (1/15)
- 3c. Entreprenader 2019 (1/15)
- 3d. Jobb i kommunen 2019 (1/15)
- 3e. Företagsamhet 2020 (1/15)

# Rankingutveckling Munkfors kommun



## Värmlands län

Ranking 2021



# Alla kommuner i Värmlands län

**Bästa kommun:** Grums

**Bästa klättrare:** Hammarö

# Alla kommuner i Värmlands län

Kommun	Ranking 2021	Förändring från 2020	
Grums	23	↘	3
Säffle	25	↗	12
Munkfors	26	↘	2
Torsby	55	↗	24
Kil	89	↘	55
Forshaga	100	↗	18
Sunne	110	↘	68
Karlstad	128	↘	16
Storfors	139	↗	31
Kristinehamn	150	↗	31
Hagfors	157	↗	29
Årjäng	158	↗	8
Hammarö	175	↗	83
Filipstad	194	↘	10
Eda	212	↗	16
Arvika	268	↘	75

# Alla kommuner i Värmlands län

Kommun	Ranking 2021	Förändring från 2020	Kommungrupp	Ranking i kommungrupp
Grums	23	↓ 3	4	6
Säffle	25	↑ 12	5	3
Munkfors	26	↓ 2	5	4
Torsby	55	↑ 24	8	2
Kil	89	↓ 55	4	20
Forshaga	100	↑ 18	4	24
Sunne	110	↓ 68	8	7
Karlstad	128	↓ 16	3	7
Storfors	139	↑ 31	7	23
Kristinehamn	150	↑ 31	5	15
Hagfors	157	↑ 29	8	16
Årjäng	158	↑ 8	8	17
Hammarö	175	↑ 83	4	38
Filipstad	194	↓ 10	8	19
Eda	212	↑ 16	9	12
Arvika	268	↓ 75	8	34

# Alla enkätfrågor

## Munkfors kommun

Enkätfråga	2012	2013	2014	2015	2016	2017	2018	2019	2020	2021	Förändring
Sammanfattande omdöme	20	15	13	44	8	3	1	2	2	2	+/- 0
Tillgång till medarbetare med relevant kompetens	1	23	4	41	4	12	1	2	4	1	↗ 3
Mobilnät och bredband	12	16	34	189	65	44	10	11	4	1	↗ 3
Konkurrens från kommunens verksamheter	17	54	37	122	5	3	9	2	5	1	↗ 4
Kommunens service och bemötande	20	13	25	30	5	2	1	2	4	1	↗ 3
Dialog med kommunens beslutsfattare	-	-	-	-	-	-	-	-	1	1	+/- 0
Kommunens information till företagen	-	-	-	-	-	-	-	-	1	1	+/- 0
Tjänstemännens attityder	16	20	29	56	11	3	1	2	2	1	↗ 1
Kommunpolitikerns attityder	31	14	36	75	11	1	1	1	3	2	↗ 1
Kommunens upphandling	-	-	-	-	-	-	-	-	4	3	↗ 1
Negativ påverkan av brottslighet/otrygghet	-	-	-	-	-	-	-	-	43	12	↗ 31
Vägnät, tåg- och flygförbindelser	138	175	180	215	156	121	89	88	99	97	↗ 2

# Alla statistikfaktorer

## Munkfors kommun

Faktor	2012	2013	2014	2015	2016	2017	2018	2019	2020	2021	Förändring
Jobb i kommunen	-	-	-	-	-	-	-	-	89	95	↓ 6
Kommunalskatt	277	256	242	234	216	212	217	203	177	175	↑ 2
Marknadsförsörjning	211	218	230	205	217	209	201	185	222	235	↓ 13
Företagsamhet	-	-	-	-	-	-	-	-	265	264	↑ 1
Entreprenader	228	224	189	243	150	180	271	278	269	274	↓ 5