

Lokalt företagsklimat – Ranking 2018

Mörbylånga kommun



Medlemsföretaget Agortus, Svalöv

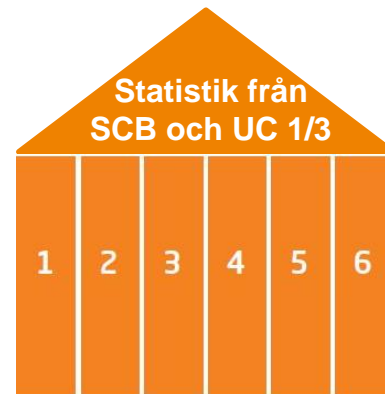
Rankingens olika delar



Sammanfattande omdöme om företagsklimatet i kommunen

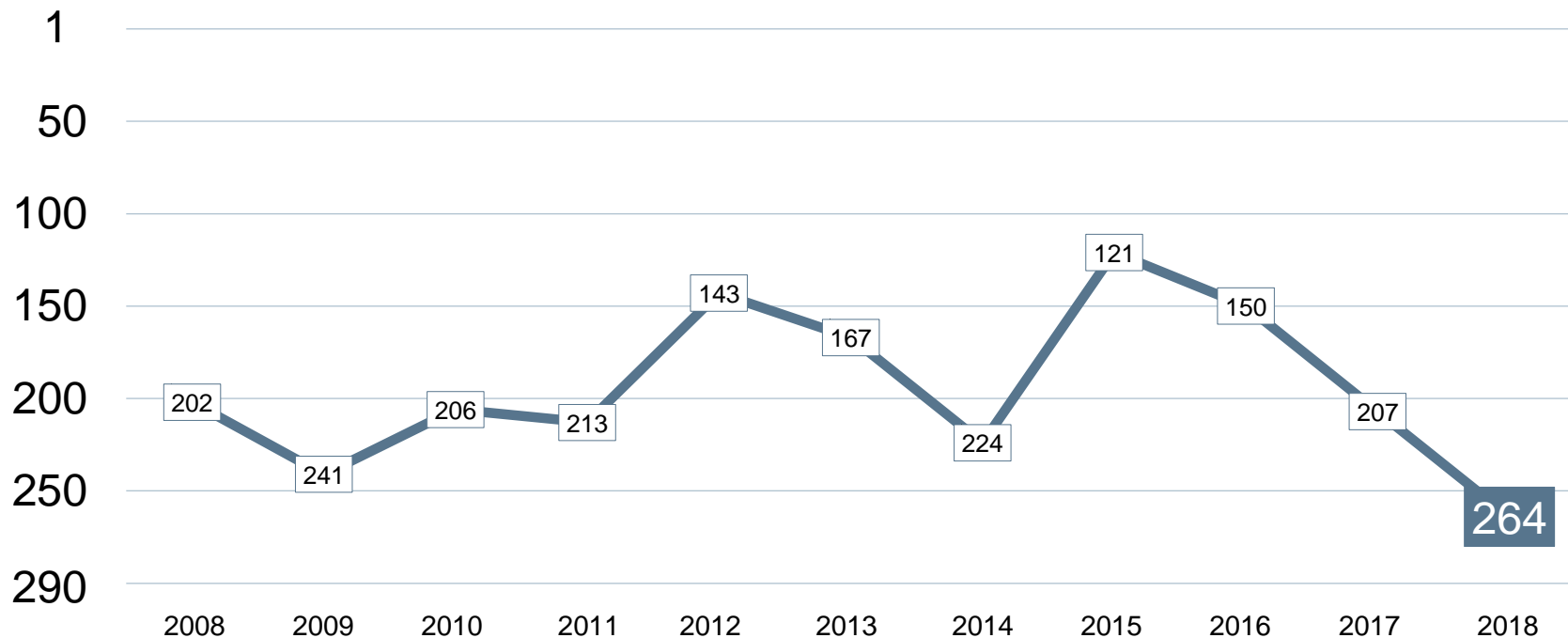


1. Kommunens service till företagen
2. Tillämpning av lagar och regler
3. Tillgång till kompetens
4. Konkurrens från kommunen
5. Infrastruktur
 - a. Vagnät, tåg och flyg
 - b. Tele- och IT-nät
6. Attityder från
 - a. Allmänheten
 - b. Tjänstemän
 - c. Kommunpolitiker
 - d. Media
 - e. Skolan



1. Marknadsförsörjning 2018
2. Kommunalskatt 2019
3. Entreprenader 2017
4. Andel i arbete 2017
5. Företagande 2018
6. Nyföretagsamhet 2018

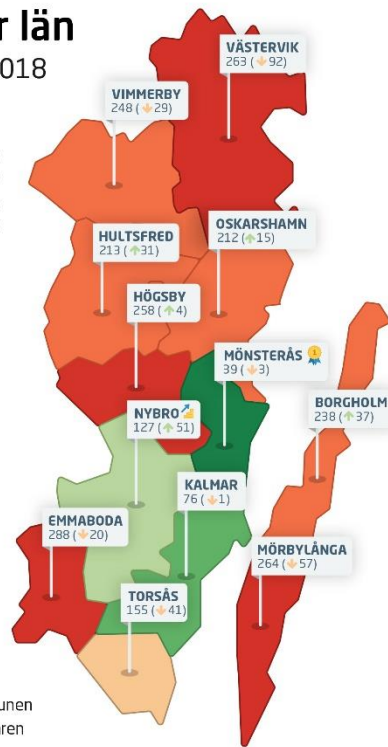

Rankingutveckling Mörbylånga kommun





Alla kommuner i Kalmar län

Kalmar län

Ranking 2018



-  Bästa kommunen
-  Bästa klättraren

Alla kommuner i Kalmar län

Kommun	Ranking 2018	Förändring från 2017
Mönsterås	39	↘ -3
Kalmar	76	↘ -1
Nybro	127	↗ 51
Torsås	155	↘ -41
Oskarshamn	212	↗ 15
Hultsfred	213	↗ 31
Borgholm	238	↗ 37
Vimmerby	248	↘ -29
Högsby	258	↗ 4
Västervik	263	↘ -92
Mörbylånga	264	↘ -57
Emmaboda	288	↘ -20

Alla enkätfrågor

Mörbylånga kommun

Enkätfråga	2008	2009	2010	2011	2012	2013	2014	2015	2016	2017	2018	Förändring
Sammanfattande omdöme	199	247	181	210	114	153	222	98	148	191	248	↘ -57
Medarbetare med relevant kompetens	128	266	232	228	157	145	105	44	144	182	166	↗ 16
Konkurrens från kommunens verksamheter	100	169	167	184	200	123	189	102	72	163	198	↘ -35
Tillämpning av lagar och regler	160	192	244	156	151	139	188	95	151	162	202	↘ -40
Allmänhetens attityder	125	214	213	158	105	147	163	56	115	168	213	↘ -45
Service till företag	198	223	217	190	136	211	195	91	102	155	223	↘ -68
Kommunpolitikerns attityder	188	231	208	162	125	190	192	90	96	179	228	↘ -49
Tjänstemännens attityder	218	243	225	216	129	180	205	141	100	185	229	↘ -44
Skolans attityder	157	249	207	258	218	208	224	244	153	175	242	↘ -67
Vägnät, tåg- och flygförbindelser	231	256	261	262	234	262	253	251	255	258	248	↗ 10
Medias attityder	78	221	217	200	124	261	199	217	133	224	258	↘ -34
Tele- och IT-nät	245	280	276	281	263	269	287	280	280	281	260	↗ 21

Alla statistikfaktorer

Mörbylånga kommun

Faktor	2008	2009	2010	2011	2012	2013	2014	2015	2016	2017	2018	Förändring
Kommunalskatt	142	115	109	111	134	114	145	129	112	108	106	↗ 2
Företagande	94	86	79	85	98	101	130	121	148	128	132	↘ -4
Andel i arbete	124	119	99	74	68	87	101	102	105	125	151	↘ -26
Marknadsförsörjning	236	238	230	232	241	246	240	242	243	239	242	↘ -3
Entreprenader	222	257	240	269	245	239	260	242	248	228	254	↘ -26
Nyföretagsamhet	95	109	102	176	142	77	157	149	107	167	255	↘ -88

Förändring är möjligt

Rankingutveckling 2008-2018



Vad kännetecknar ett bra mål?

Sätt ett mål för ditt arbete

- ✓ Målet tas fram i samverkan med näringslivet
- ✓ Målet är konkret, mätbart och realistiskt
- ✓ Målet är brett förankrat internt i kommunen: vad, när och vem?
- ✓ Målet är vägledande i kommunens strategiska arbete
- ✓ Målet kommuniceras till hela näringslivet
- ✓ Målet följs upp

Långsiktighet

- ✓ Arbetet måste genomsyra hela kommunen under flera år