



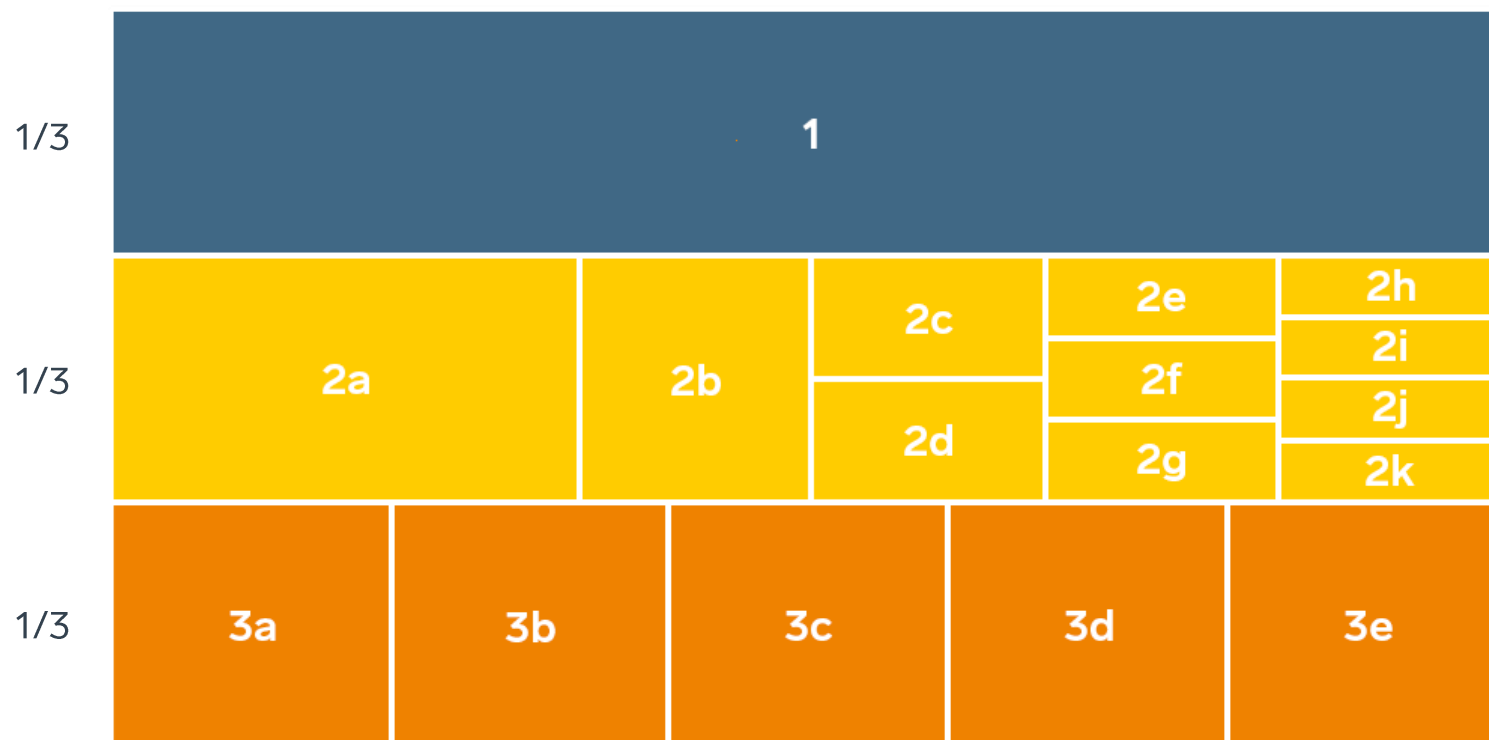
SVENSKT NÄRINGSLIV



Ranking lokalt företagsklimat 2021

Mora kommun

Rankingens olika delar



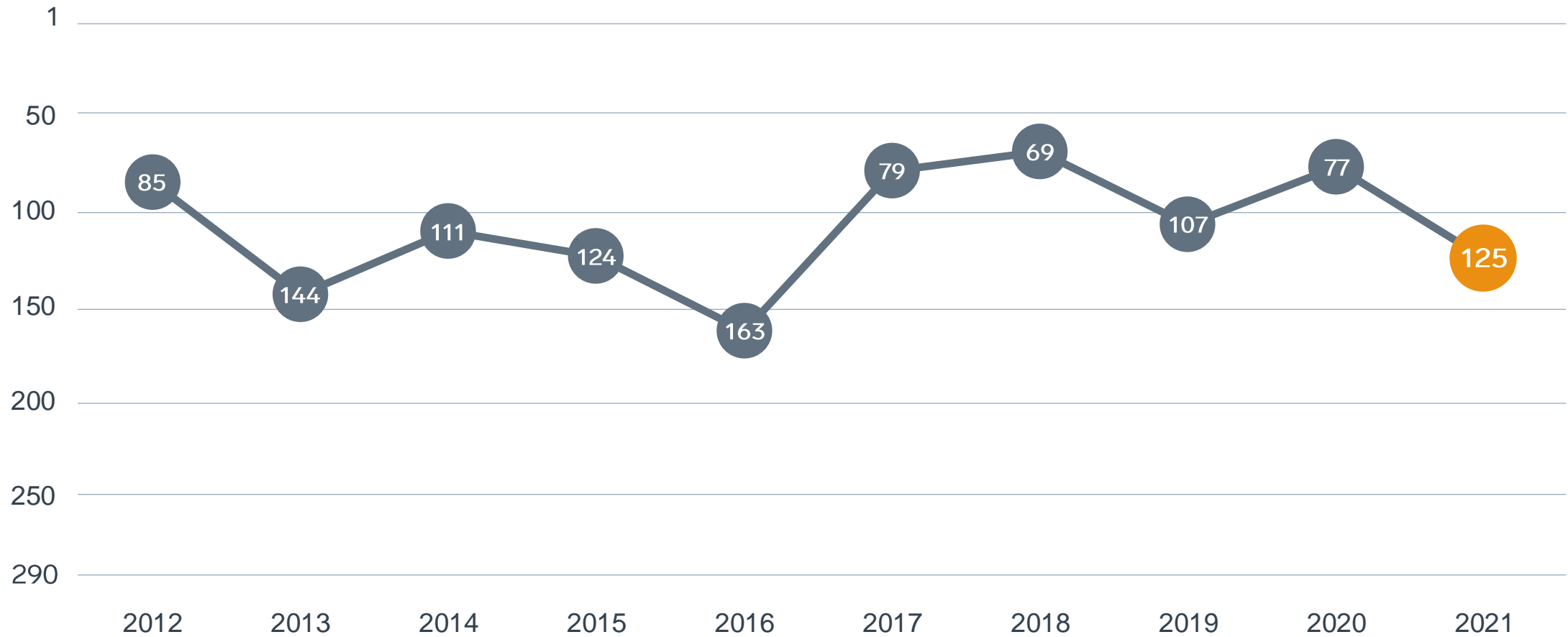
Enkät svar

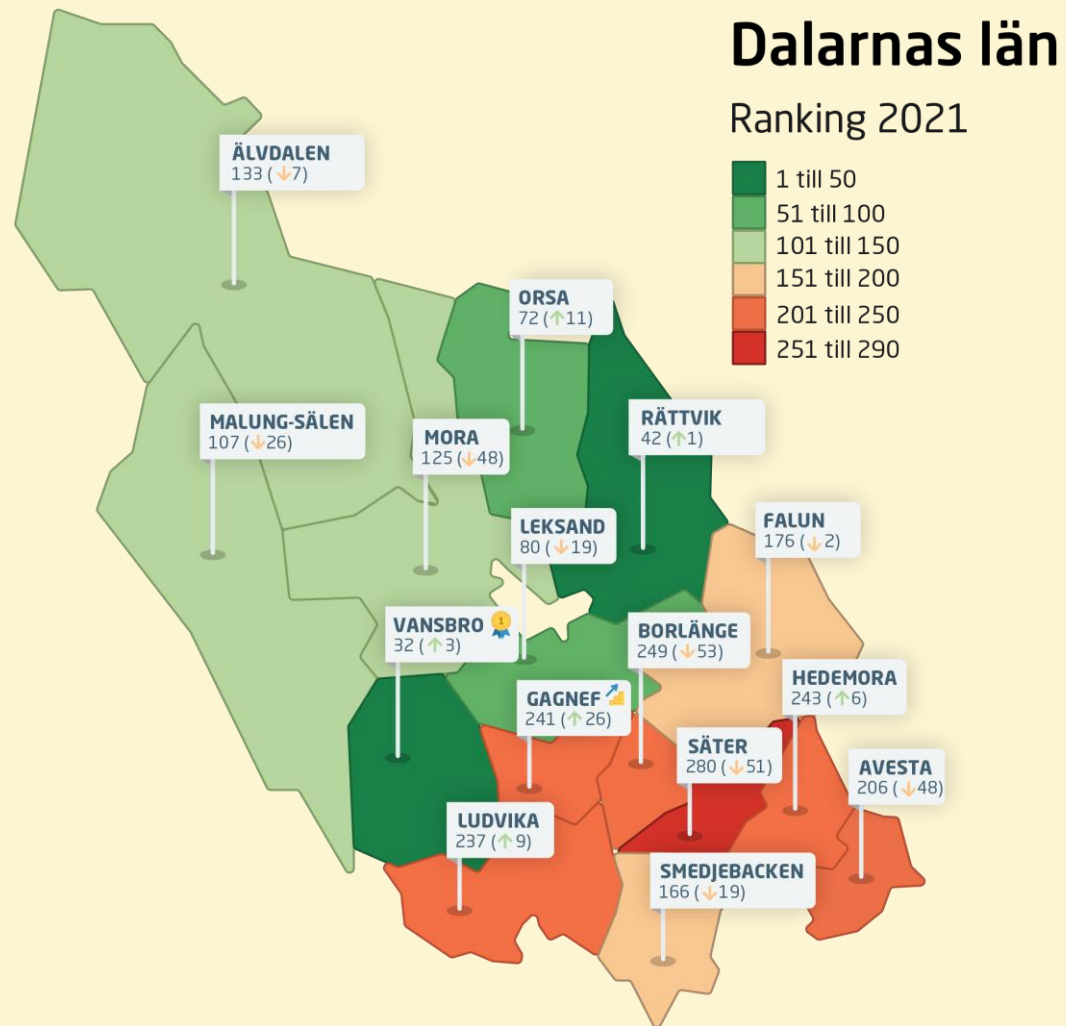
1. Sammanfattande omdöme (1/3)
- 2a. Kommunens service och bemötande (1/9)
- 2b. Tillgång till medarbetare med relevant kompetens (1/18)
- 2c. Kommunpolitikernas attityder (1/36)
- 2d. Tjänstemännens attityder (1/36)
- 2e. Kommunens upphandling (1/54)
- 2f. Konkurrens från kommunens verksamheter (1/54)
- 2g. Negativ påverkan av brottslighet/otrygghet (1/54)
- 2h. Vägnät, tåg- och flygförbindelser (1/72)
- 2i. Mobilnät och bredband (1/72)
- 2j. Kommunens information till företagen (1/72)
- 2k. Dialog med kommunens beslutsfattare (1/72)

Statistikfaktorer (från SCB och UC)

- 3a. Marknadsförsörjning 2020 (1/15)
- 3b. Kommunalskatt 2021 (1/15)
- 3c. Entreprenader 2019 (1/15)
- 3d. Jobb i kommunen 2019 (1/15)
- 3e. Företagsamhet 2020 (1/15)

Rankingutveckling Mora kommun





Alla kommuner i Dalarnas län

Bästa kommun: Vansbro

Bästa klättrare: Gagnef

Alla kommuner i Dalarnas län

Kommun	Ranking 2021	Förändring från 2020	
Vansbro	32	↗	3
Rättvik	42	↗	1
Orsa	72	↗	11
Leksand	80	↘	19
Malung-Sälen	107	↘	26
Mora	125	↘	48
Älvdalen	133	↘	7
Smedjebacken	166	↘	19
Falun	176	↘	2
Avesta	206	↘	48
Ludvika	237	↗	9
Gagnef	241	↗	26
Hedemora	243	↗	6
Borlänge	249	↘	53
Säter	280	↘	51

Alla kommuner i Dalarnas län

Kommun	Ranking 2021	Förändring från 2020	Kommungrupp	Ranking i kommungrupp
Vansbro	32	↗ 3	8	1
Rättvik	42	↗ 1	9	2
Orsa	72	↗ 11	9	3
Leksand	80	↘ 19	9	4
Malung-Sälen	107	↘ 26	9	7
Mora	125	↘ 48	8	14
Älvdalen	133	↘ 7	9	9
Smedjebacken	166	↘ 19	7	32
Falun	176	↘ 2	6	14
Avesta	206	↘ 48	6	19
Ludvika	237	↗ 9	8	24
Gagnef	241	↗ 26	4	47
Hedemora	243	↗ 6	7	47
Borlänge	249	↘ 53	3	17
Säter	280	↘ 51	4	51

Alla enkätfrågor

Mora kommun

Enkätfråga	2012	2013	2014	2015	2016	2017	2018	2019	2020	2021	Förändring
Sammanfattande omdöme	49	148	99	111	161	76	61	100	74	117	↓ 43
Mobilnät och bredband	37	56	92	90	103	83	94	97	87	52	↑ 35
Negativ påverkan av brottslighet/otrygghet	-	-	-	-	-	-	-	-	97	79	↑ 18
Konkurrens från kommunens verksamheter	164	210	156	144	137	71	79	147	44	100	↓ 56
Tillgång till medarbetare med relevant kompetens	148	152	123	224	182	100	100	115	197	110	↑ 87
Dialog med kommunens beslutsfattare	-	-	-	-	-	-	-	-	107	113	↓ 6
Kommunens upphandling	-	-	-	-	-	-	-	-	103	114	↓ 11
Tjänstemännens attityder	44	145	68	126	155	100	74	156	73	123	↓ 50
Kommunpolitikernas attityder	72	120	138	100	142	64	49	76	53	128	↓ 75
Kommunens information till företagen	-	-	-	-	-	-	-	-	103	138	↓ 35
Kommunens service och bemötande	54	140	110	166	221	84	87	154	92	198	↓ 106
Vägnät, tåg- och flygförbindelser	101	129	137	152	141	144	188	237	266	246	↑ 20

Alla statistikfaktorer

Mora kommun

Faktor	2012	2013	2014	2015	2016	2017	2018	2019	2020	2021	Förändring
Jobb i kommunen	-	-	-	-	-	-	-	-	26	21	↗ 5
Entreprenader	106	93	81	88	71	61	60	62	73	82	↘ 9
Företagsamhet	-	-	-	-	-	-	-	-	136	128	↗ 8
Kommunalskatt	257	277	273	267	256	246	246	243	223	220	↗ 3
Marknadsförsörjning	232	232	228	226	227	222	226	228	229	240	↘ 11