

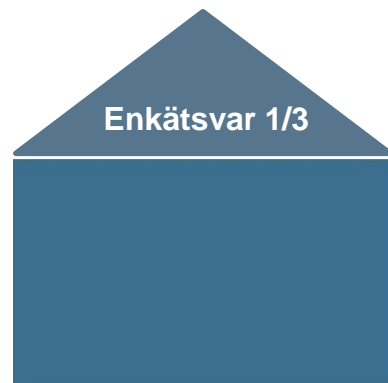
# Lokalt företagsklimat – Ranking 2018

## Mönsterås kommun

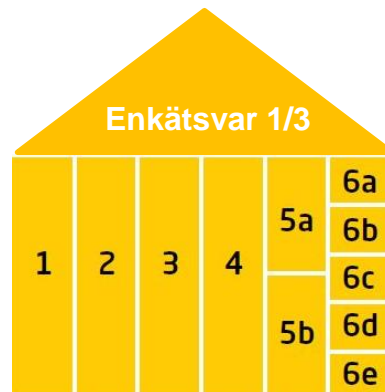


Medlemsföretaget Agortus, Svalöv

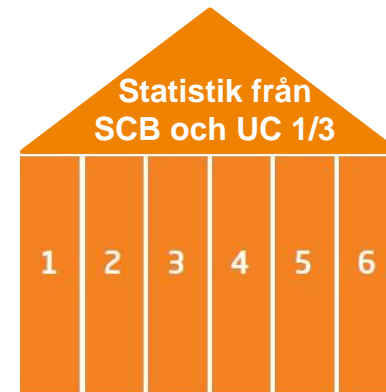
# Rankingens olika delar



Sammanfattande omdöme om företagsklimatet i kommunen

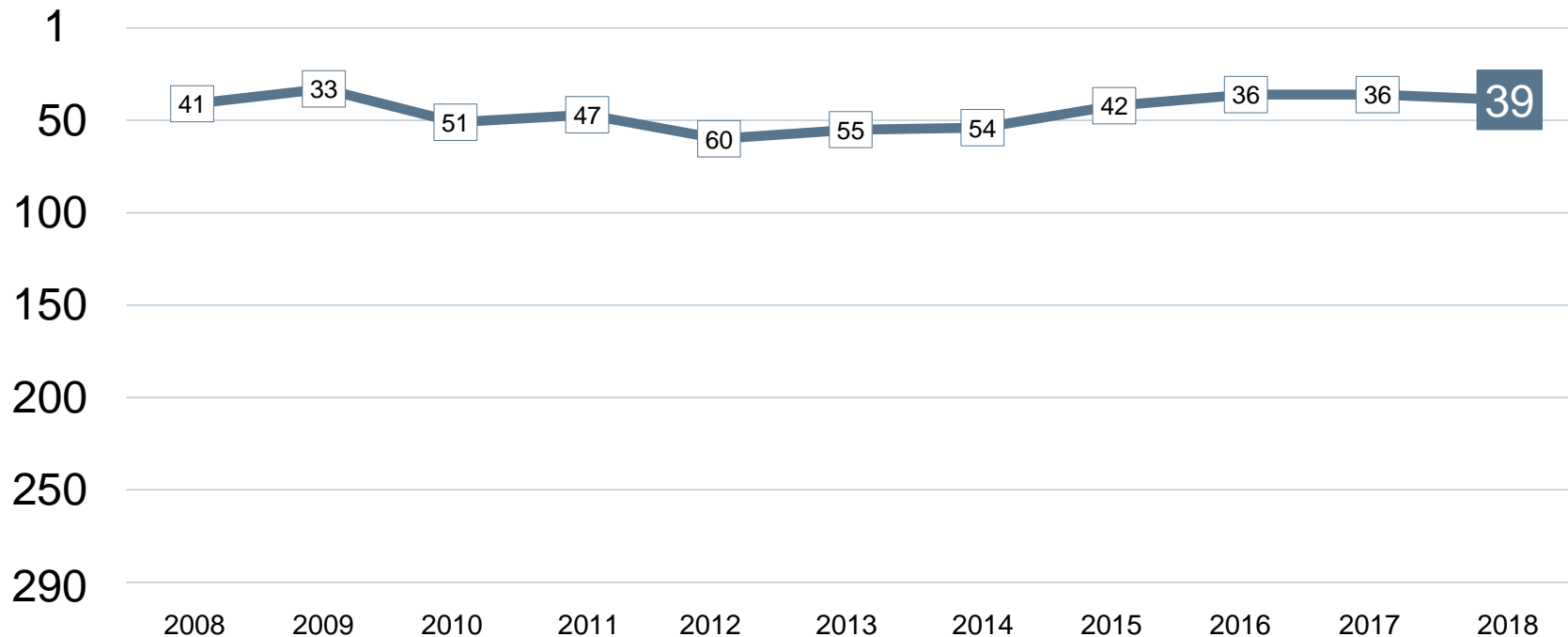


1. Kommunens service till företagen
2. Tillämpning av lagar och regler
3. Tillgång till kompetens
4. Konkurrens från kommunen
5. Infrastruktur
  - a. Vagnät, tåg och flyg
  - b. Tele- och IT-nät
6. Attityder från
  - a. Allmänheten
  - b. Tjänstemän
  - c. Kommunpolitiker
  - d. Media
  - e. Skolan



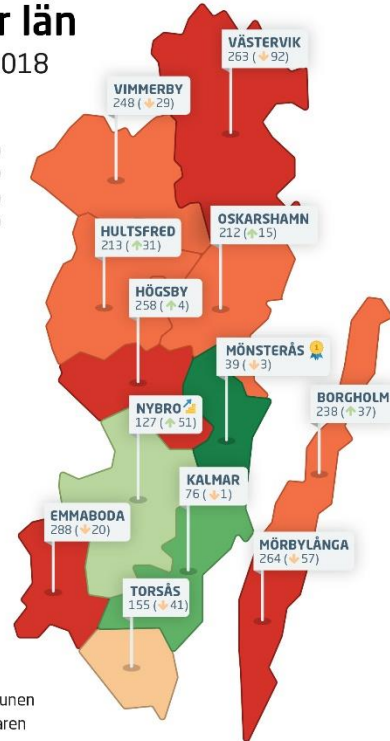

1. Marknadsförsörjning 2018
2. Kommunalskatt 2019
3. Entreprenader 2017
4. Andel i arbete 2017
5. Företagande 2018
6. Nyföretagsamhet 2018



# Rankingutveckling Mönsterås kommun



# Alla kommuner i Kalmar län

## Kalmar län Ranking 2018



-  Bästa kommunen
-  Bästa klättraren

# Alla kommuner i Kalmar län

Kommun	Ranking 2018	Förändring från 2017
Mönsterås	39	↘ -3
Kalmar	76	↘ -1
Nybro	127	↗ 51
Torsås	155	↘ -41
Oskarshamn	212	↗ 15
Hultsfred	213	↗ 31
Borgholm	238	↗ 37
Vimmerby	248	↘ -29
Högsby	258	↗ 4
Västervik	263	↘ -92
Mörbylånga	264	↘ -57
Emmaboda	288	↘ -20

# Alla enkätfrågor

## Mönsterås kommun

Enkätfråga	2008	2009	2010	2011	2012	2013	2014	2015	2016	2017	2018	Förändring
<b>Sammanfattande omdöme</b>	<b>2</b>	<b>2</b>	<b>1</b>	<b>1</b>	<b>3</b>	<b>4</b>	<b>8</b>	<b>6</b>	<b>2</b>	<b>4</b>	<b>4</b>	<b>+/- 0</b>
Service till företag	3	2	1	1	1	3	6	4	1	3	2	↗ 1
Kommunpolitikerns attityder	3	3	1	1	7	3	6	4	3	3	2	↗ 1
Tjänstemännens attityder	5	1	1	1	4	3	7	3	1	4	5	↘ -1
Tillämpning av lagar och regler	2	1	1	2	1	2	10	8	2	2	7	↘ -5
Konkurrens från kommunens verksamheter	7	3	10	6	30	15	25	13	16	6	14	↘ -8
Skolans attityder	20	22	31	51	117	129	127	41	46	8	19	↘ -11
Medarbetare med relevant kompetens	27	17	72	13	126	121	179	120	22	9	29	↘ -20
Allmänhetens attityder	44	35	15	37	69	85	71	54	72	36	48	↘ -12
Tele- och IT-nät	64	36	114	116	157	96	124	83	36	67	114	↘ -47
Medias attityder	34	14	19	42	87	48	168	105	113	89	119	↘ -30
Vägnät, tåg- och flygförbindelser	180	150	183	195	170	227	205	203	194	208	210	↘ -2

# Alla statistikfaktorer

## Mönsterås kommun

Faktor	2008	2009	2010	2011	2012	2013	2014	2015	2016	2017	2018	Förändring
Kommunalskatt	142	115	109	111	134	114	145	129	112	108	106	↗ 2
Marknadsförsörjning	115	113	113	119	121	150	138	134	141	134	150	↘ -16
Nyföretagsamhet	273	256	220	285	249	217	134	173	151	195	158	↗ 37
Andel i arbete	179	142	112	156	146	153	154	151	175	162	180	↘ -18
Entreprenader	271	263	264	268	271	271	278	283	285	271	251	↗ 20
Företagande	238	238	244	253	241	247	228	239	258	256	258	↘ -2

# Förändring är möjligt

## Rankingutveckling 2008-2018





## Vad kännetecknar ett bra mål?

### Sätt ett mål för ditt arbete

- ✓ Målet tas fram i samverkan med näringslivet
- ✓ Målet är konkret, mätbart och realistiskt
- ✓ Målet är brett förankrat internt i kommunen: vad, när och vem?
- ✓ Målet är vägledande i kommunens strategiska arbete
- ✓ Målet kommuniceras till hela näringslivet
- ✓ Målet följs upp

### Långsiktighet

- ✓ Arbetet måste genomsyra hela kommunen under flera år