

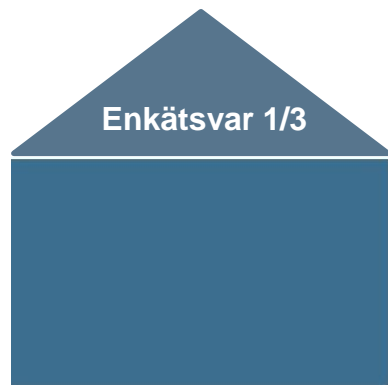
Lokalt företagsklimat – Ranking 2018

Melleruds kommun

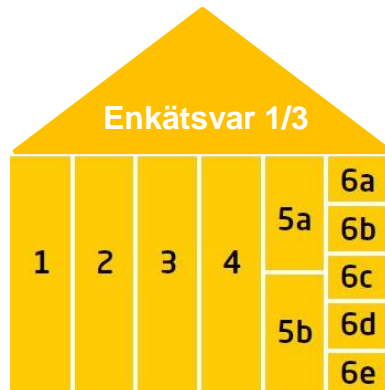


Medlemsföretaget Agortus, Svalöv

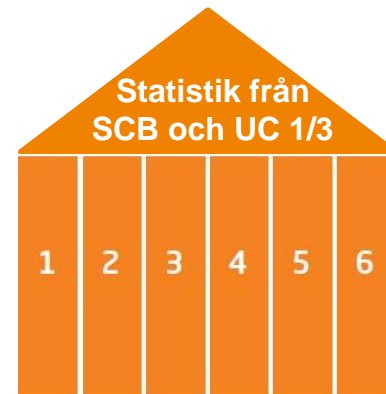
Rankingens olika delar



Sammanfattande omdöme om företagsklimatet i kommunen

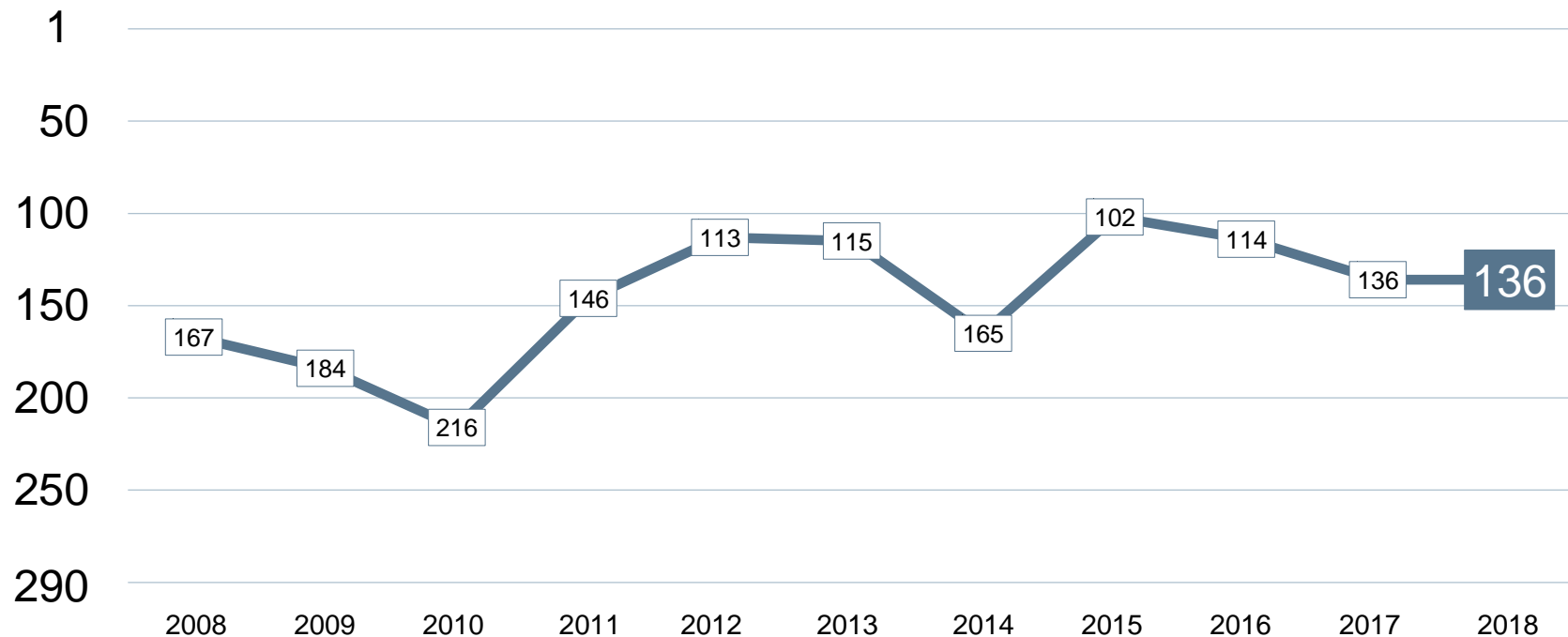


1. Kommunens service till företagen
2. Tillämpning av lagar och regler
3. Tillgång till kompetens
4. Konkurrens från kommunen
5. Infrastruktur
 - a. Vagnät, tåg och flyg
 - b. Tele- och IT-nät
6. Attityder från
 - a. Allmänheten
 - b. Tjänstemän
 - c. Kommunpolitiker
 - d. Media
 - e. Skolan



1. Marknadsförsörjning 2018
2. Kommunalskatt 2019
3. Entreprenader 2017
4. Andel i arbete 2017
5. Företagande 2018
6. Nyföretagsamhet 2018


Rankingutveckling Melleruds kommun





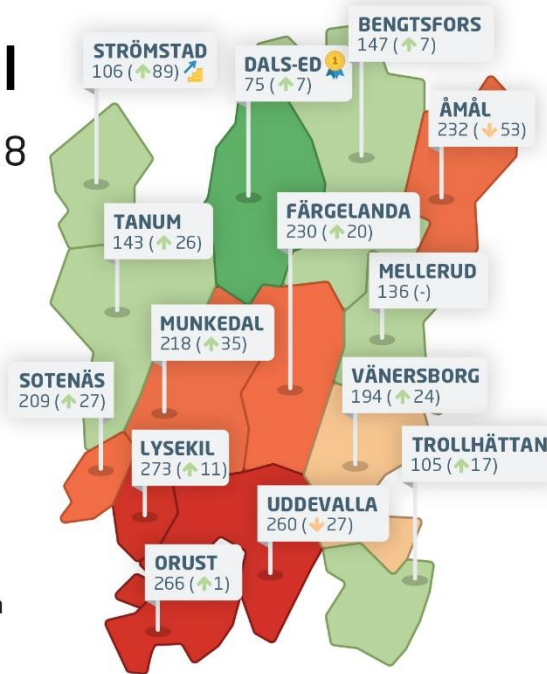
Alla kommuner i Fyrbodal

Fyrbodal

Ranking 2018



-  Bästa kommunen
-  Bästa klättraren



Alla kommuner i Fyrbodal

Kommun	Ranking 2018	Förändring från 2017
Dals-Ed	75	↗ 7
Trollhättan	105	↗ 17
Strömstad	106	↗ 89
Mellerud	136	+/- 0
Tanum	143	↗ 26
Bengtsfors	147	↗ 7
Vänersborg	194	↗ 24
Sotenäs	209	↗ 27
Munkedal	218	↗ 35
Färgelanda	230	↗ 20
Åmål	232	↘ -53
Uddevalla	260	↘ -27
Orust	266	↗ 1
Lysekil	273	↗ 11

Alla enkätfrågor

Melleruds kommun

Enkätfråga	2008	2009	2010	2011	2012	2013	2014	2015	2016	2017	2018	Förändring
Sammanfattande omdöme	108	115	155	95	64	58	140	54	64	109	94	 15
Medias attityder	43	52	16	19	38	27	13	12	13	11	29	 -18
Tjänstemännens attityder	58	56	106	94	85	55	153	29	55	89	70	 19
Tillämpning av lagar och regler	203	250	258	151	177	128	134	71	29	62	74	 -12
Kommunpolitikens attityder	78	93	121	56	84	63	123	37	70	111	80	 31
Allmänhetens attityder	133	127	132	114	94	113	57	123	127	63	83	 -20
Service till företag	145	163	176	110	108	40	114	45	48	120	93	 27
Konkurrens från kommunens verksamheter	90	148	247	56	35	20	53	37	85	81	96	 -15
Skolans attityder	57	75	22	87	84	63	68	12	18	97	112	 -15
Medarbetare med relevant kompetens	70	146	142	136	62	84	145	108	188	66	134	 -68
Tele- och IT-nät	288	287	284	274	246	236	280	232	264	246	179	 67
Vägnät, tåg- och flygförbindelser	265	239	242	206	212	236	270	191	242	224	197	 27

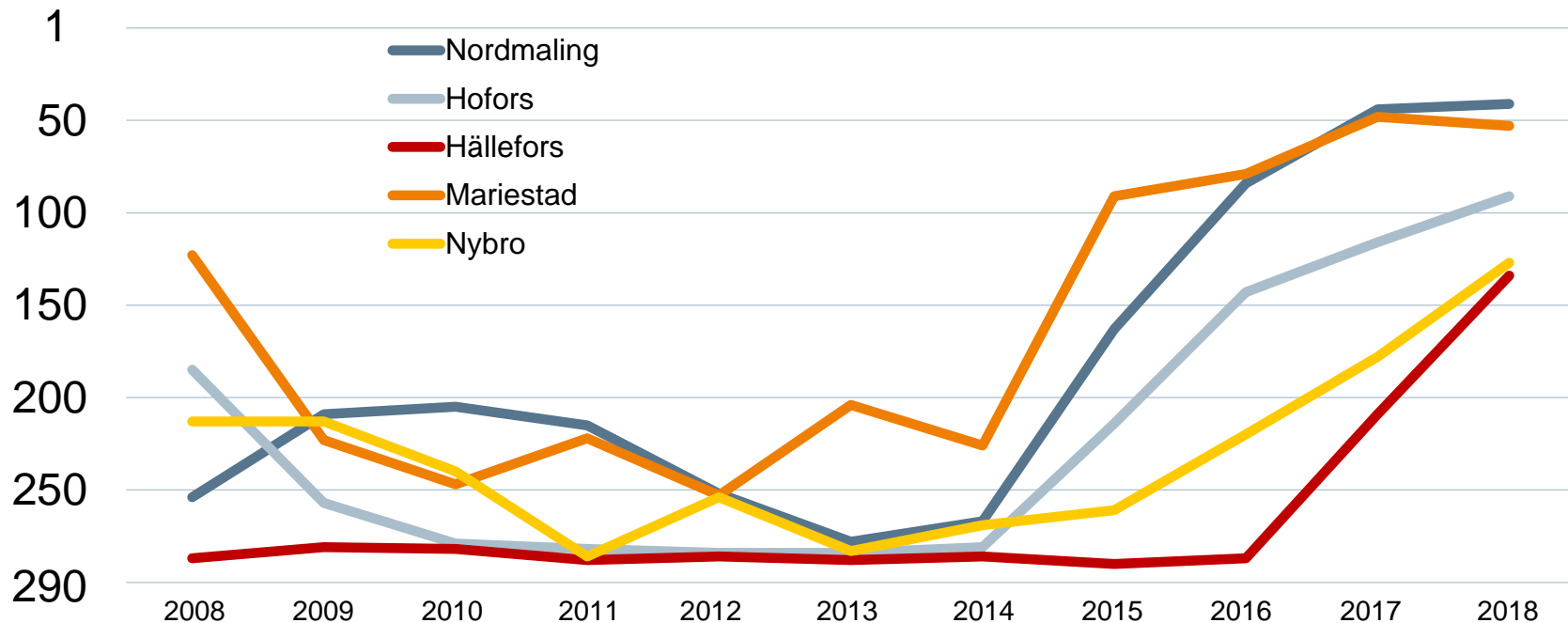
Alla statistikfaktorer

Melleruds kommun

Faktor	2008	2009	2010	2011	2012	2013	2014	2015	2016	2017	2018	Förändring
Nyföretagsamhet	38	162	226	188	58	184	121	96	61	145	75	↗ 70
Företagande	148	158	184	108	92	113	103	145	162	160	183	↘ -23
Entreprenader	284	281	282	282	282	268	268	275	232	227	247	↘ -20
Kommunalskatt	255	241	236	234	259	266	251	275	261	252	251	↗ 1
Andel i arbete	272	274	268	274	280	276	275	272	271	275	271	↗ 4
Marknadsförsörjning	237	248	258	273	274	272	269	275	275	273	274	↘ -1

Förändring är möjligt

Rankingutveckling 2008-2018



Vad kännetecknar ett bra mål?

Sätt ett mål för ditt arbete

- ✓ Målet tas fram i samverkan med näringslivet
- ✓ Målet är konkret, mätbart och realistiskt
- ✓ Målet är brett förankrat internt i kommunen: vad, när och vem?
- ✓ Målet är vägledande i kommunens strategiska arbete
- ✓ Målet kommuniceras till hela näringslivet
- ✓ Målet följs upp

Långsiktighet

- ✓ Arbetet måste genomsyra hela kommunen under flera år