



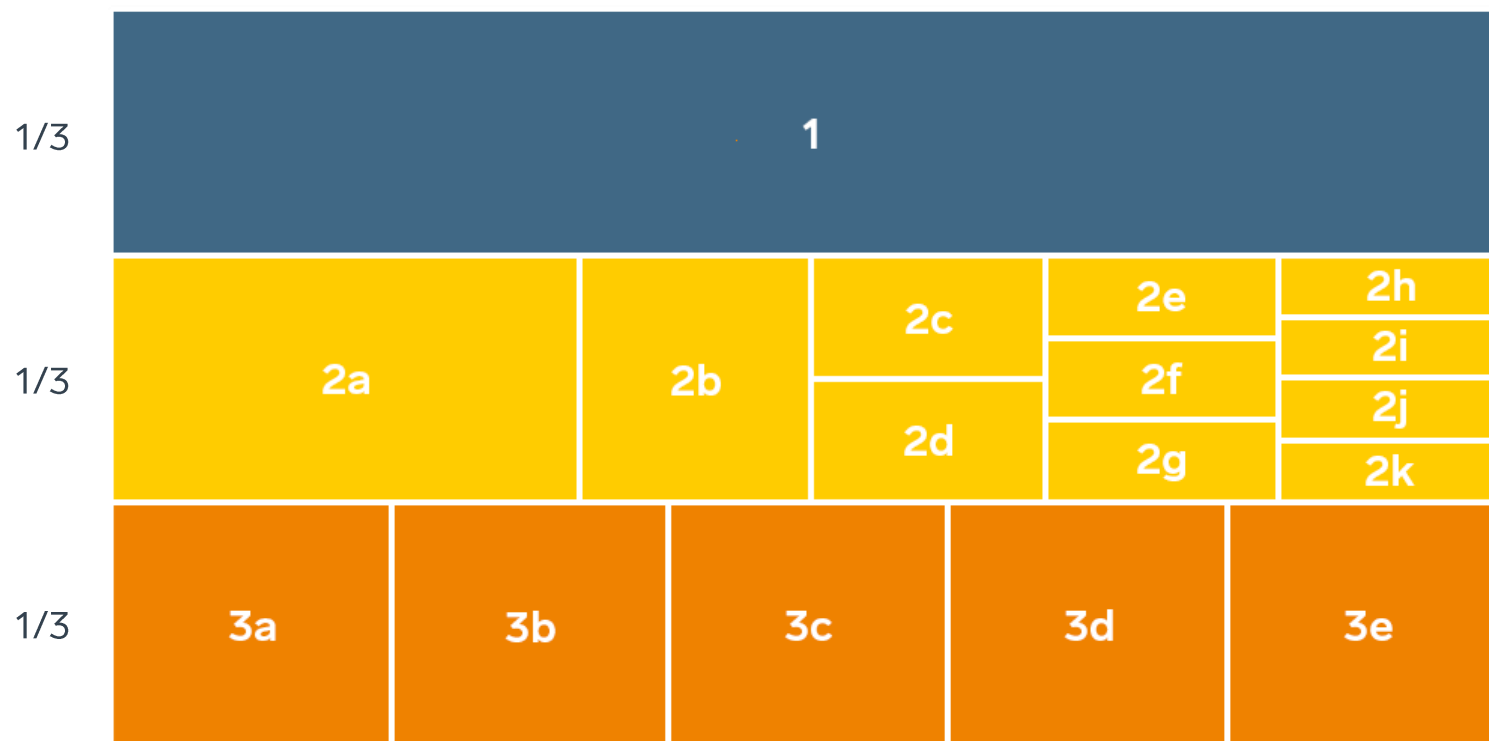
SVENSKT NÄRINGSLIV



Ranking lokalt företagsklimat 2021

Marks kommun

Rankingens olika delar



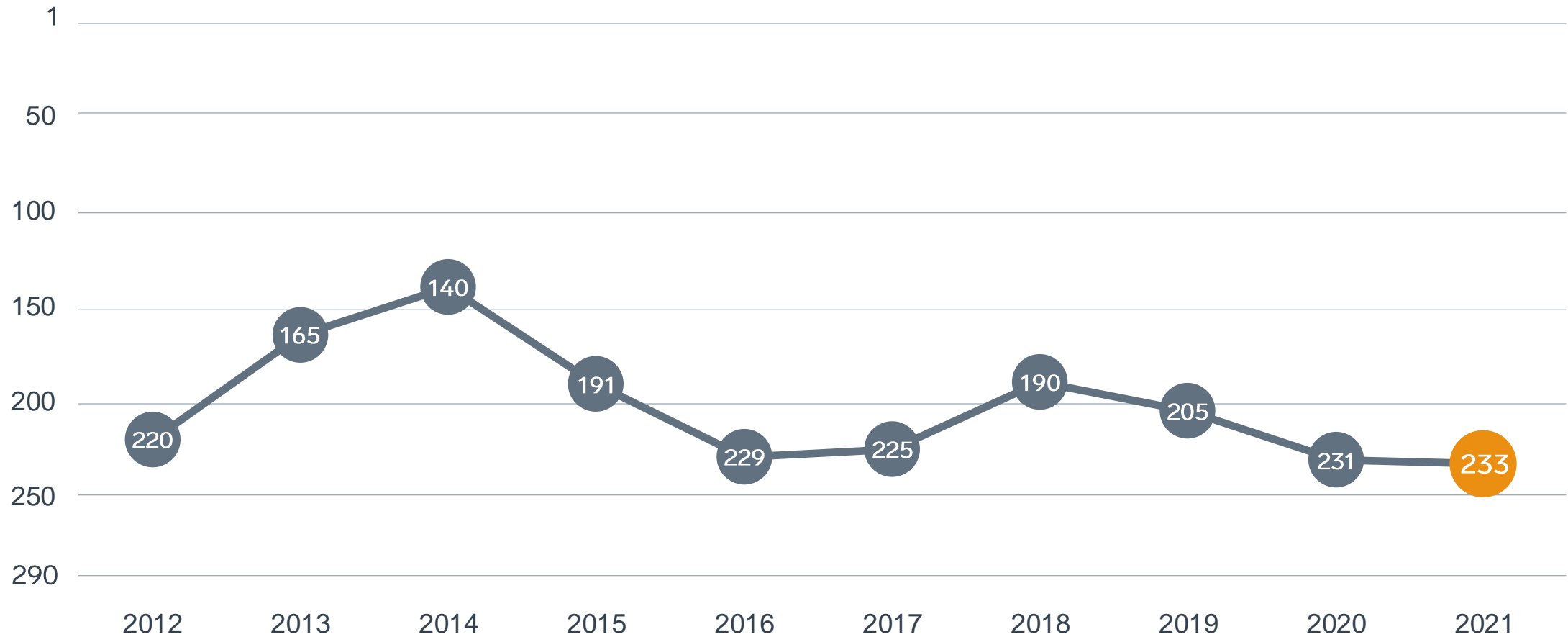
Enkät svar

1. Sammanfattande omdöme (1/3)
- 2a. Kommunens service och bemötande (1/9)
- 2b. Tillgång till medarbetare med relevant kompetens (1/18)
- 2c. Kommunpolitikernas attityder (1/36)
- 2d. Tjänstemännens attityder (1/36)
- 2e. Kommunens upphandling (1/54)
- 2f. Konkurrens från kommunens verksamheter (1/54)
- 2g. Negativ påverkan av brottslighet/otrygghet (1/54)
- 2h. Vägnät, tåg- och flygförbindelser (1/72)
- 2i. Mobilnät och bredband (1/72)
- 2j. Kommunens information till företagen (1/72)
- 2k. Dialog med kommunens beslutsfattare (1/72)

Statistikfaktorer (från SCB och UC)


- 3a. Marknadsförsörjning 2020 (1/15)
- 3b. Kommunalskatt 2021 (1/15)
- 3c. Entreprenader 2019 (1/15)
- 3d. Jobb i kommunen 2019 (1/15)
- 3e. Företagsamhet 2020 (1/15)

Rankingutveckling Marks kommun





Sjuhärad

Ranking 2021



Alla kommuner i Sjuhärad

-  **Bästa kommun:** Vårgårda
-  **Bästa klättrare:** Bollebygd

Alla kommuner i Sjuhärad

Kommun	Ranking 2021	Förändring från 2020	
Vårgårda	1	↗	2
Herrljunga	11	↘	1
Borås	134	↘	35
Tranemo	142	↘	39
Svenljunga	173	↗	35
Bollebygd	182	↗	40
Ulricehamn	188	↘	78
Mark	233	↘	2

Alla kommuner i Sjuhärad

Kommun	Ranking 2021	Förändring från 2020	Kommungrupp	Ranking i kommungrupp
Vårgårda	1	↗ 2	7	1
Herrljunga	11	↘ 1	5	1
Borås	134	↘ 35	3	10
Tranemo	142	↘ 39	5	13
Svenljunga	173	↗ 35	4	37
Bollebygd	182	↗ 40	2	33
Ulricehamn	188	↘ 78	5	21
Mark	233	↘ 2	4	46

Alla enkätfrågor

Marks kommun

Enkätfråga	2012	2013	2014	2015	2016	2017	2018	2019	2020	2021	Förändring
Sammanfattande omdöme	251	164	172	216	253	241	222	235	248	248	+/- 0
Tillgång till medarbetare med relevant kompetens	120	87	99	73	222	210	186	123	74	109	↓ 35
Kommunens upphandling	-	-	-	-	-	-	-	-	124	152	↓ 28
Konkurrens från kommunens verksamheter	174	177	145	147	191	196	121	170	182	164	↑ 18
Negativ påverkan av brottslighet/otrygghet	-	-	-	-	-	-	-	-	140	198	↓ 58
Mobilnät och bredband	243	233	222	274	284	266	244	271	196	206	↓ 10
Kommunpolitikernas attityder	247	208	176	178	280	265	240	227	252	218	↑ 34
Vägnät, tåg- och flygförbindelser	183	172	181	241	229	244	222	250	215	221	↓ 6
Dialog med kommunens beslutsfattare	-	-	-	-	-	-	-	-	240	223	↑ 17
Tjänstemännens attityder	272	251	192	243	275	261	233	236	257	228	↑ 29
Kommunens service och bemötande	246	221	186	170	245	240	202	244	253	246	↑ 7
Kommunens information till företagen	-	-	-	-	-	-	-	-	217	255	↓ 38

Alla statistikfaktorer

Marks kommun

Faktor	2012	2013	2014	2015	2016	2017	2018	2019	2020	2021	Förändring
Kommunalskatt	108	118	96	117	102	97	96	92	101	97	↗ 4
Företagsamhet	-	-	-	-	-	-	-	-	108	109	↘ 1
Marknadsförsörjning	122	109	100	105	107	100	100	101	109	109	+/- 0
Entreprenader	162	171	141	173	190	202	195	166	176	173	↗ 3
Jobb i kommunen	-	-	-	-	-	-	-	-	210	201	↗ 9