



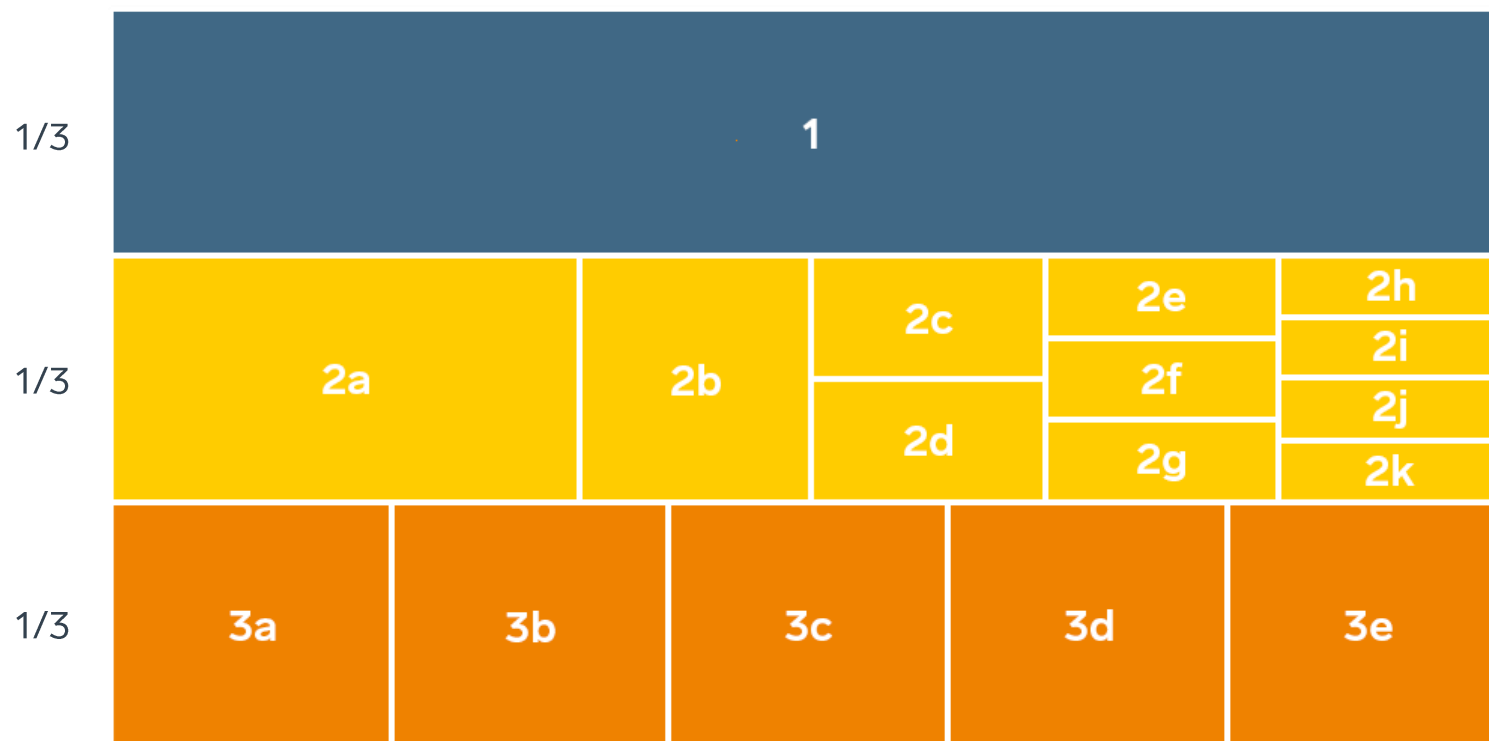
SVENSKT NÄRINGS LIV



# Ranking lokalt företagsklimat 2021

## Mariestads kommun

# Rankingens olika delar



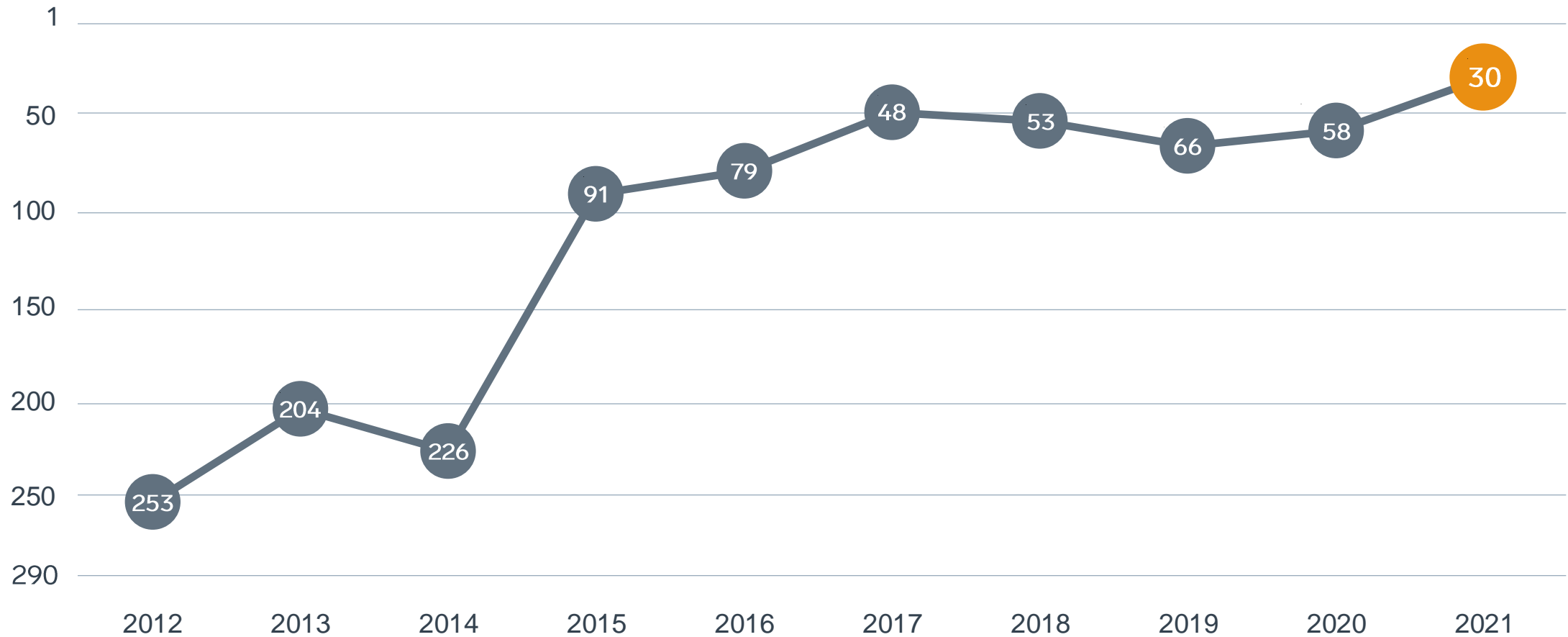
## Enkät svar

1. Sammanfattande omdöme (1/3)
- 2a. Kommunens service och bemötande (1/9)
- 2b. Tillgång till medarbetare med relevant kompetens (1/18)
- 2c. Kommunpolitikernas attityder (1/36)
- 2d. Tjänstemännens attityder (1/36)
- 2e. Kommunens upphandling (1/54)
- 2f. Konkurrens från kommunens verksamheter (1/54)
- 2g. Negativ påverkan av brottslighet/otrygghet (1/54)
- 2h. Vägnät, tåg- och flygförbindelser (1/72)
- 2i. Mobilnät och bredband (1/72)
- 2j. Kommunens information till företagen (1/72)
- 2k. Dialog med kommunens beslutsfattare (1/72)

## Statistikfaktorer (från SCB och UC)

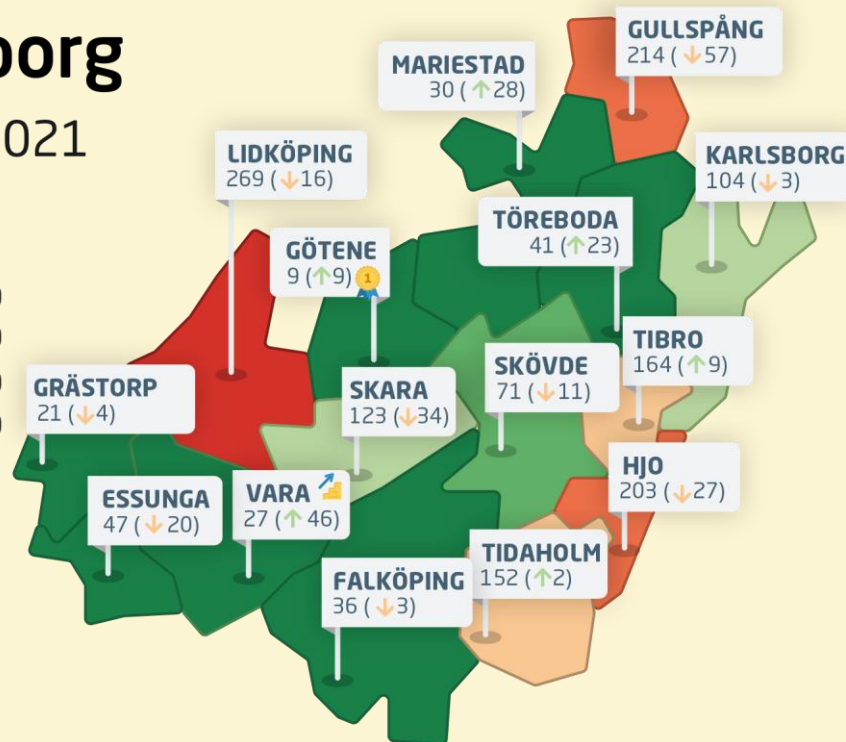
- 3a. Marknadsförsörjning 2020 (1/15)
- 3b. Kommunalskatt 2021 (1/15)
- 3c. Entreprenader 2019 (1/15)
- 3d. Jobb i kommunen 2019 (1/15)
- 3e. Företagsamhet 2020 (1/15)

# Rankingutveckling Mariestads kommun



# Skaraborg

Ranking 2021



## Alla kommuner i Skaraborg

 **Bästa kommun:** Götene

 **Bästa klättrare:** Vara

# Alla kommuner i Skaraborg

Kommun	Ranking 2021	Förändring från 2020	
Götene	9	↗	9
Grästorp	21	↘	4
Vara	27	↗	46
Mariestad	30	↗	28
Falköping	36	↘	3
Töreboda	41	↗	23
Essunga	47	↘	20
Skövde	71	↘	11
Karlsborg	104	↘	3
Skara	123	↘	34
Tidaholm	152	↗	2
Tibro	164	↗	9
Hjo	203	↘	27
Gullspång	214	↘	57
Lidköping	269	↘	16

# Alla kommuner i Skaraborg

Kommun	Ranking 2021	Förändring från 2020	Kommungrupp	Ranking i kommungrupp
Götene	9	↗ 9	7	2
Grästorp	21	↘ 4	4	4
Vara	27	↗ 46	7	4
Mariestad	30	↗ 28	6	2
Falköping	36	↘ 3	6	3
Töreboda	41	↗ 23	7	7
Essunga	47	↘ 20	7	9
Skövde	71	↘ 11	6	5
Karlsborg	104	↘ 3	7	18
Skara	123	↘ 34	7	22
Tidaholm	152	↗ 2	7	29
Tibro	164	↗ 9	7	31
Hjo	203	↘ 27	7	39
Gullspång	214	↘ 57	7	41
Lidköping	269	↘ 16	6	26

# Alla enkätfrågor

## Mariestads kommun

Enkätfråga	2012	2013	2014	2015	2016	2017	2018	2019	2020	2021	Förändring
Sammanfattande omdöme	245	224	233	75	60	24	33	42	47	24	↗ 23
Kommunpolitikernas attityder	278	194	169	33	29	11	24	18	24	7	↗ 17
Dialog med kommunens beslutsfattare	-	-	-	-	-	-	-	-	18	9	↗ 9
Kommunens upphandling	-	-	-	-	-	-	-	-	30	11	↗ 19
Tjänstemännens attityder	243	205	149	45	21	13	25	14	21	13	↗ 8
Kommunens service och bemötande	221	166	140	61	54	15	26	20	16	16	+/- 0
Kommunens information till företagen	-	-	-	-	-	-	-	-	22	17	↗ 5
Tillgång till medarbetare med relevant kompetens	73	18	91	56	20	11	55	139	130	25	↗ 105
Konkurrens från kommunens verksamheter	230	104	89	6	47	70	21	40	31	28	↗ 3
Negativ påverkan av brottslighet/otrygghet	-	-	-	-	-	-	-	-	199	78	↗ 121
Mobilnät och bredband	148	98	125	123	72	49	56	46	55	104	↘ 49
Vägnät, tåg- och flygförbindelser	244	225	247	216	230	197	237	200	186	166	↗ 20

# Alla statistikfaktorer

## Mariestads kommun

Faktor	2012	2013	2014	2015	2016	2017	2018	2019	2020	2021	Förändring
Kommunalskatt	115	123	102	125	109	105	101	96	82	78	↗ 4
Jobb i kommunen	-	-	-	-	-	-	-	-	168	172	↘ 4
Entreprenader	243	189	179	141	135	116	126	214	204	138	↗ 66
Marknadsförsörjning	252	253	254	258	253	243	236	239	238	230	↗ 8
Företagsamhet	-	-	-	-	-	-	-	-	239	238	↗ 1