

# Lokalt företagsklimat – Ranking 2020

## Malung-Sälens kommun



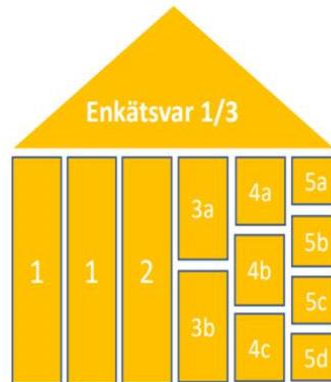
## Varför görs uppdateringen?

Syftet med enkätundersökningen och rankingen är att låta företagare ge sin bild av hur de tycker företagsklimatet är i den egna kommunen. Vilka frågor som är mest relevanta förändras över tid. Den uppdatering som görs innebär att enkäten och rankingen riktas tydligare mot områden som kommunen kan påverka.


# Rankingens olika delar



Sammanfattande omdöme om företagsklimatet i kommunen



1. Kommunens service och bemötande vid handläggning av företagsärenden
2. Tillgång till kompetens
3. Attityder från
  - a. Kommunpolitiker
  - b. Tjänstemän
4.
  - a. Upphandling
  - b. Konkurrens från kommunen
  - c. Brott och otrygghet
5.
  - a. Vägnät, tåg och flyg
  - b. Mobilnät och Bredband
  - c. Information
  - d. Dialog



1. Marknadsförsörjning 2019
2. Kommunalskatt 2020
3. Entreprenader 2018
4. Jobb i kommunen 2018
5. Företagsamhet 2019

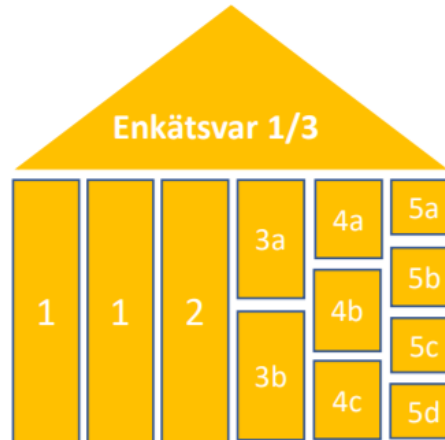
# Rankingens olika delar 2020



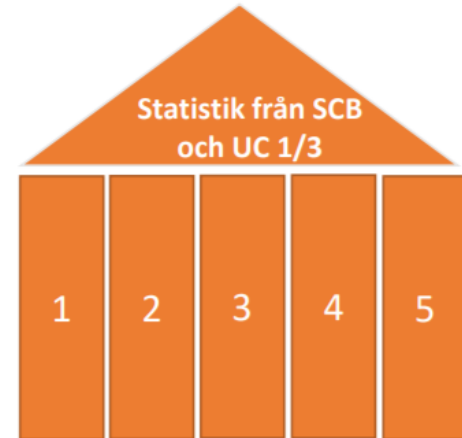
Sammanfattande omdöme av företagsklimatet i kommunen

## Frågor som tagits bort

Tillämpning av lagar och regler  
Attityder från allmänheten  
Attityder från media  
Attityder från skolan



- 1 Kommunens service och bemötande vid handläggning av företagsärenden
- 2 Tillgång till kompetens
- 3a Attityder från kommunpolitiker
- 3b Attityder från tjänstemän
- 4a Upphandling
- 4b Konkurrens från kommunen
- 4c Brott och otrygghet
- 5a Vägnät, tåg och flyg
- 5b Mobilnät och bredband
- 5c Information till företagen
- 5d Dialog med kommunens beslutsfattare

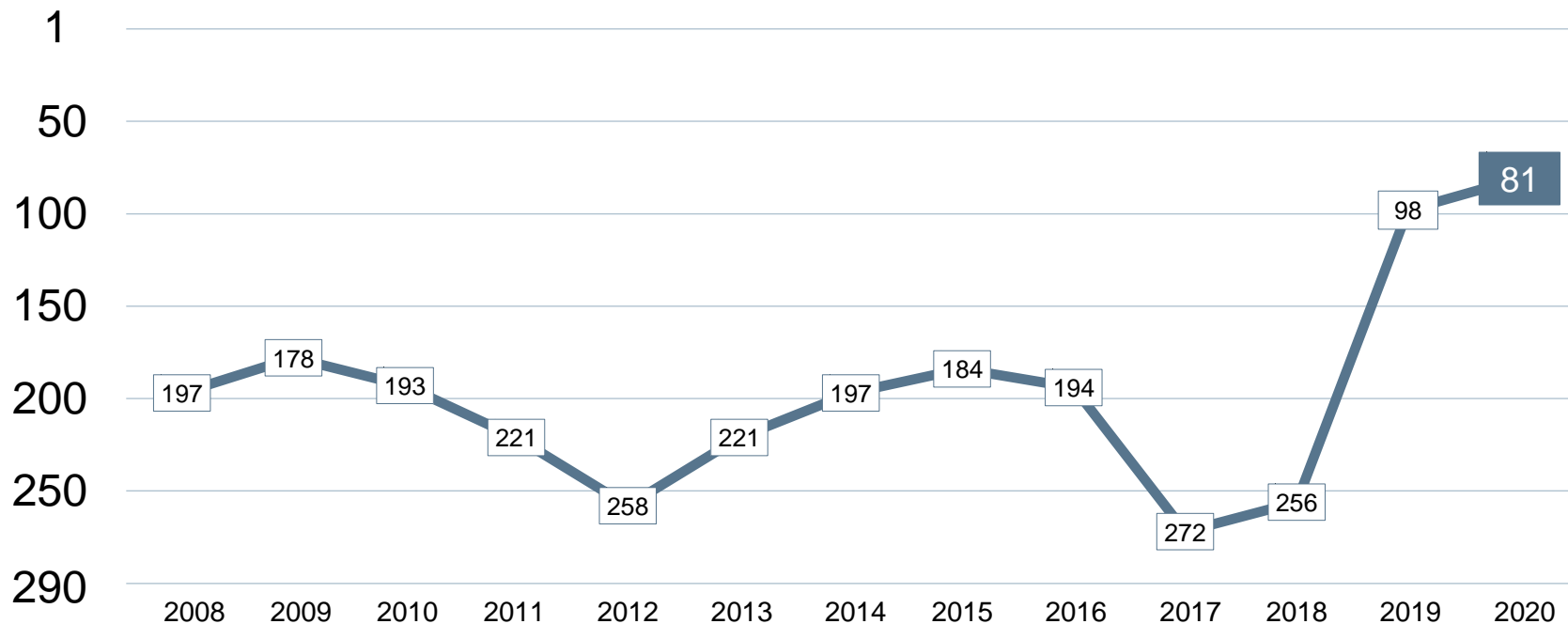


- 1 Marknadsförsörjning 2019
- 2 Kommunkatt 2020
- 3 Entreprenader 2018
- 4 Jobb i kommunen 2018
- 5 Företagsamhet 2019

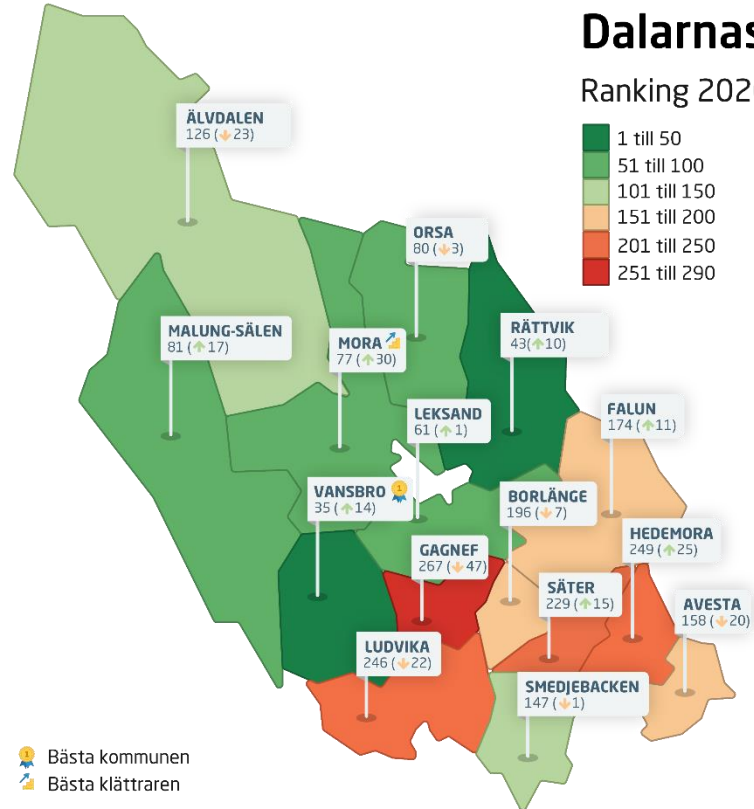
## Statistik som tagits bort

Andel i arbete  
Företagande  
Nyföretagsamhet

# Rankingutveckling Malung-Sälens kommun



# Alla kommuner i Dalarnas län



# Alla kommuner i Dalarnas län

Kommun	Ranking 2020	Förändring från 2019
Vansbro	35	↗ 14
Rättvik	43	↗ 10
Leksand	61	↗ 1
Mora	77	↗ 30
Malung-Sälen	81	↗ 17
Orsa	83	↘ 3
Älvdalen	126	↘ 23
Smedjebacken	147	↘ 1
Avesta	158	↘ 20
Falun	174	↗ 11
Borlänge	196	↘ 7
Säter	229	↗ 15
Ludvika	246	↘ 22
Hedemora	249	↗ 25
Gagnef	267	↘ 47

# Alla enkätfrågor Malung-Sälens kommun

Enkätfråga	2008	2009	2010	2011	2012	2013	2014	2015	2016	2017	2018	2019	2020	Förändring
<b>Sammanfattande omdöme</b>	<b>181</b>	<b>176</b>	<b>179</b>	<b>196</b>	<b>254</b>	<b>217</b>	<b>179</b>	<b>147</b>	<b>171</b>	<b>269</b>	<b>229</b>	<b>61</b>	<b>61</b>	<b>+/- 0</b>
Kommunens upphandling*	-	-	-	-	-	-	-	-	-	-	-	-	25	
Kommunpolitikernas attityder	165	164	169	199	248	167	143	189	176	279	220	61	55	↗ 6
Dialog med kommunens beslutsfattare*	-	-	-	-	-	-	-	-	-	-	-	-	67	
Tjänstemännens attityder	208	218	213	197	274	243	171	189	191	274	200	123	67	↗ 56
Kommunens service och bemötande***	217	209	216	242	287	217	181	152	172	249	250	106	84	↗ 22
Negativ påverkan av brottslighet/otrygghet*	-	-	-	-	-	-	-	-	-	-	-	-	91	
Kommunens information till företagen*	-	-	-	-	-	-	-	-	-	-	-	-	101	
Mobilnät och bredband**	186	165	231	263	260	214	268	242	272	252	246	167	124	↗ 43
Konkurrens från kommunens verksamheter	281	262	257	252	231	238	200	275	282	279	267	182	207	↘ 25
Vägnät, tåg- och flygförbindelser	290	290	289	290	290	290	290	290	290	289	290	287	242	↗ 45
Medarbetare med relevant kompetens	269	226	279	284	268	274	174	258	207	278	225	261	262	↘ 1



# Alla statistikfaktorer Malung-Sälens kommun

Faktor	2008	2009	2010	2011	2012	2013	2014	2015	2016	2017	2018	2019	2020	Förändring
Jobb i kommunen*	-	-	-	-	-	-	-	-	-	-	-	-	21	
Företagsamhet**	-	-	-	-	-	-	-	-	-	-	-	-	28	
Marknadsförsörjning	187	195	179	176	181	186	186	184	181	173	172	162	150	↗ 12
Kommunalskatt	220	200	240	238	222	256	242	234	267	258	257	257	250	↗ 7
Entreprenader	179	187	177	186	199	255	258	213	172	190	248	247	266	↘ 19