

Lokalt företagsklimat – Ranking 2020

Malå kommun



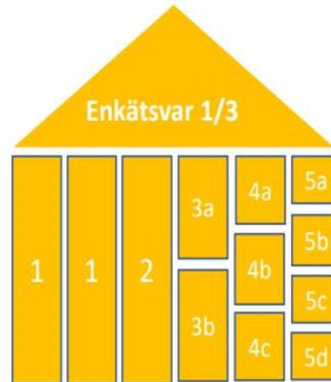
Varför görs uppdateringen?

Syftet med enkätundersökningen och rankingen är att låta företagare ge sin bild av hur de tycker företagsklimatet är i den egna kommunen. Vilka frågor som är mest relevanta förändras över tid. Den uppdatering som görs innebär att enkäten och rankingen riktas tydligare mot områden som kommunen kan påverka.


Rankingens olika delar



Sammanfattande omdöme om företagsklimatet i kommunen

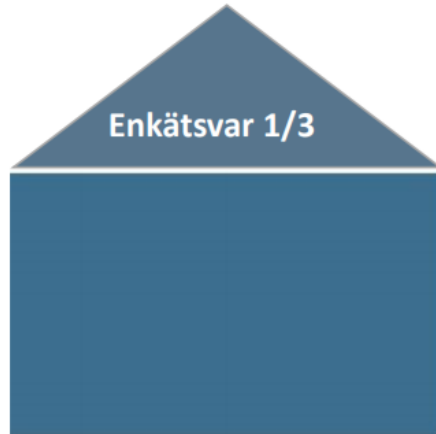


1. Kommunens service och bemötande vid handläggning av företagsärenden
2. Tillgång till kompetens
3. Attityder från
 - a. Kommunpolitiker
 - b. Tjänstemän
4.
 - a. Upphandling
 - b. Konkurrens från kommunen
 - c. Brott och otrygghet
5.
 - a. Vägnät, tåg och flyg
 - b. Mobilnät och Bredband
 - c. Information
 - d. Dialog



1. Marknadsförsörjning 2019
2. Kommunalskatt 2020
3. Entreprenader 2018
4. Jobb i kommunen 2018
5. Företagsamhet 2019

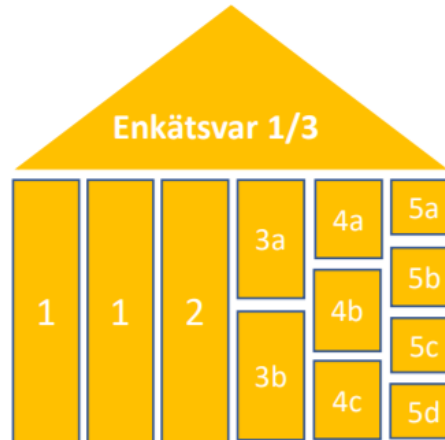
Rankingens olika delar 2020



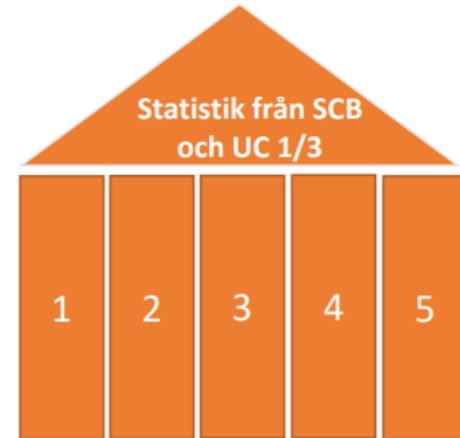
Sammanfattande omdöme av företagsklimatet i kommunen

Frågor som tagits bort

Tillämpning av lagar och regler
Attityder från allmänheten
Attityder från media
Attityder från skolan



- 1 Kommunens service och bemötande vid handläggning av företagsärenden
- 2 Tillgång till kompetens
- 3a Attityder från kommunpolitiker
- 3b Attityder från tjänstemän
- 4a Upphandling
- 4b Konkurrens från kommunen
- 4c Brott och otrygghet
- 5a Vagnät, tåg och flyg
- 5b Mobilnät och bredband
- 5c Information till företagen
- 5d Dialog med kommunens beslutsfattare

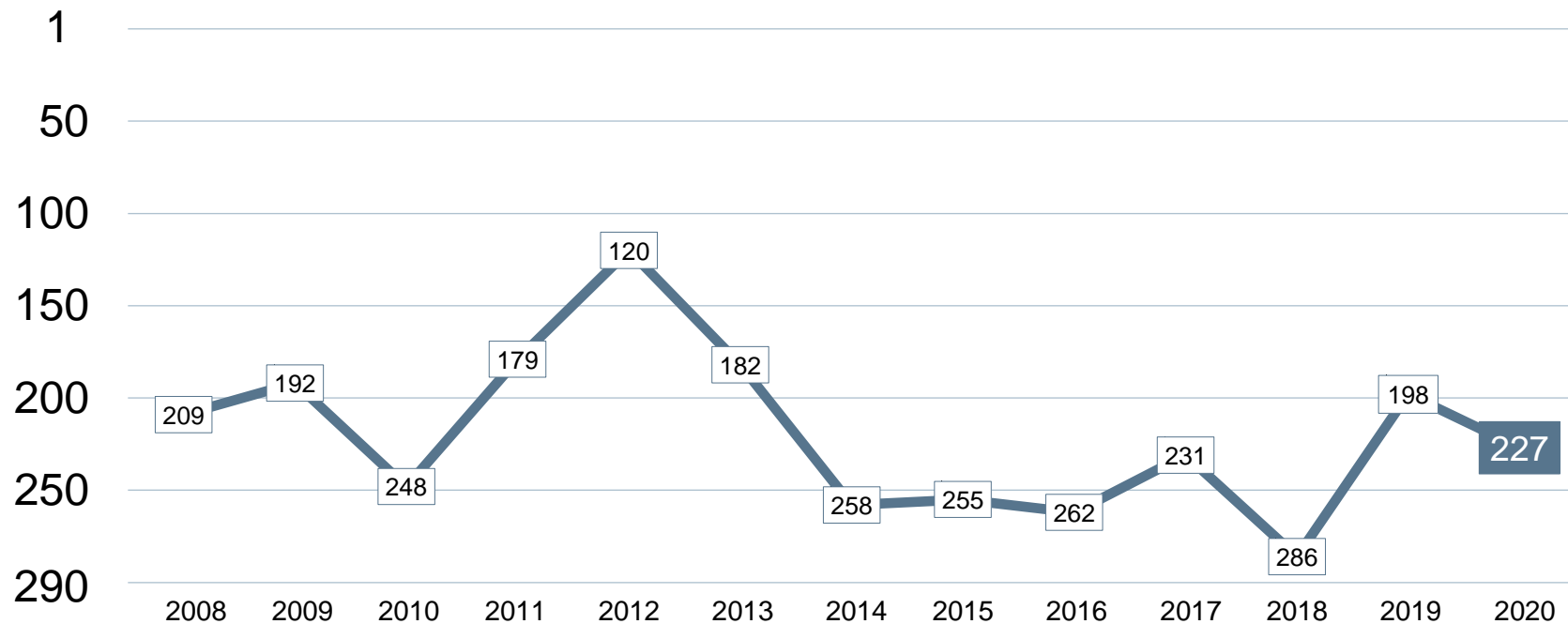


- 1 Marknadsförsörjning 2019
- 2 Kommunkatt 2020
- 3 Entreprenader 2018
- 4 Jobb i kommunen 2018
- 5 Företagsamhet 2019

Statistik som tagits bort

Andel i arbete
Företagande
Nyföretagsamhet

Rankingutveckling Malå kommun



Alla kommuner i Västerbottens län



Alla kommuner i Västerbottens län

Kommun	Ranking 2020	Förändring från 2019
Sorsele	38	↓ 15
Bjurholm	57	↓ 7
Nordmaling	65	↓ 17
Vännäs	86	↑ 39
Robertsfors	115	↑ 41
Norsjö	145	+/- 0
Lycksele	152	↑ 77
Umeå	167	↑ 27
Skellefteå	195	↑ 30
Vindeln	197	↑ 16
Storuman	223	↓ 80
Malå	227	↓ 29
Vilhelmina	244	↑ 18
Åsele	261	↑ 10
Dorotea	272	↑ 14

Alla enkätfrågor

Malå kommun

Enkätfråga	2008	2009	2010	2011	2012	2013	2014	2015	2016	2017	2018	2019	2020	Förändring
Sammanfattande omdöme	219	179	227	174	95	152	244	248	262	179	251	183	218	 35
Negativ påverkan av brottslighet/otrygghet*	-	-	-	-	-	-	-	-	-	-	-	-	10	
Kommunens information till företagen*	-	-	-	-	-	-	-	-	-	-	-	-	76	
Mobilnät och bredband**	121	179	145	81	44	79	126	20	106	37	162	49	115	 66
Kommunens service och bemötande***	235	186	249	199	113	150	263	245	282	151	214	96	153	 57
Tjänstemännens attityder	162	191	196	154	118	105	255	215	273	151	241	133	162	 29
Dialog med kommunens beslutsfattare*	-	-	-	-	-	-	-	-	-	-	-	-	169	
Konkurrens från kommunens verksamheter	182	263	241	189	123	143	251	133	228	271	277	96	176	 80
Kommunpolitikerns attityder	183	172	206	188	175	148	270	233	268	205	275	188	197	 9
Kommunens upphandling*	-	-	-	-	-	-	-	-	-	-	-	-	277	
Medarbetare med relevant kompetens	146	100	152	141	230	259	205	239	211	219	271	173	278	 105
Vägnät, tåg- och flygförbindelser	259	260	274	274	266	273	283	260	254	271	276	261	279	 18

Alla statistikfaktorer

Malå kommun

Faktor	2008	2009	2010	2011	2012	2013	2014	2015	2016	2017	2018	2019	2020	Förändring
Jobb i kommunen*	-	-	-	-	-	-	-	-	-	-	-	-	48	
Företagsamhet**	-	-	-	-	-	-	-	-	-	-	-	-	105	
Marknadsförsörjning	200	210	226	200	199	181	183	199	206	226	248	240	219	↗ 21
Kommunalskatt	286	283	278	278	271	249	282	278	267	281	282	281	275	↗ 6
Entreprenader	258	242	195	208	225	222	198	265	233	222	265	270	282	↘ 12