

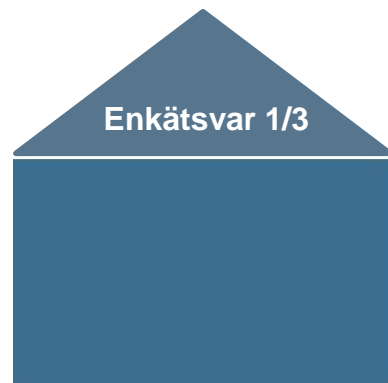
Lokalt företagsklimat – Ranking 2018

Lysekils kommun

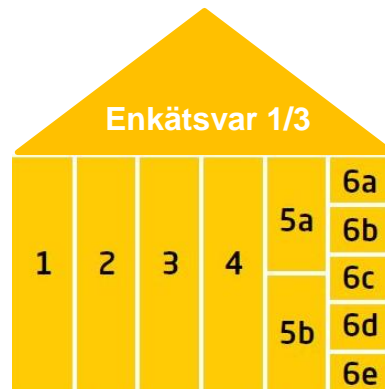


Medlemsföretaget Agortus, Svalöv

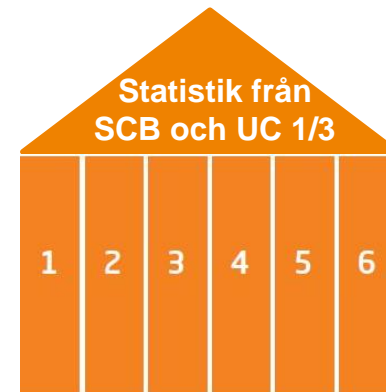
Rankingens olika delar



Sammanfattande omdöme om företagsklimatet i kommunen

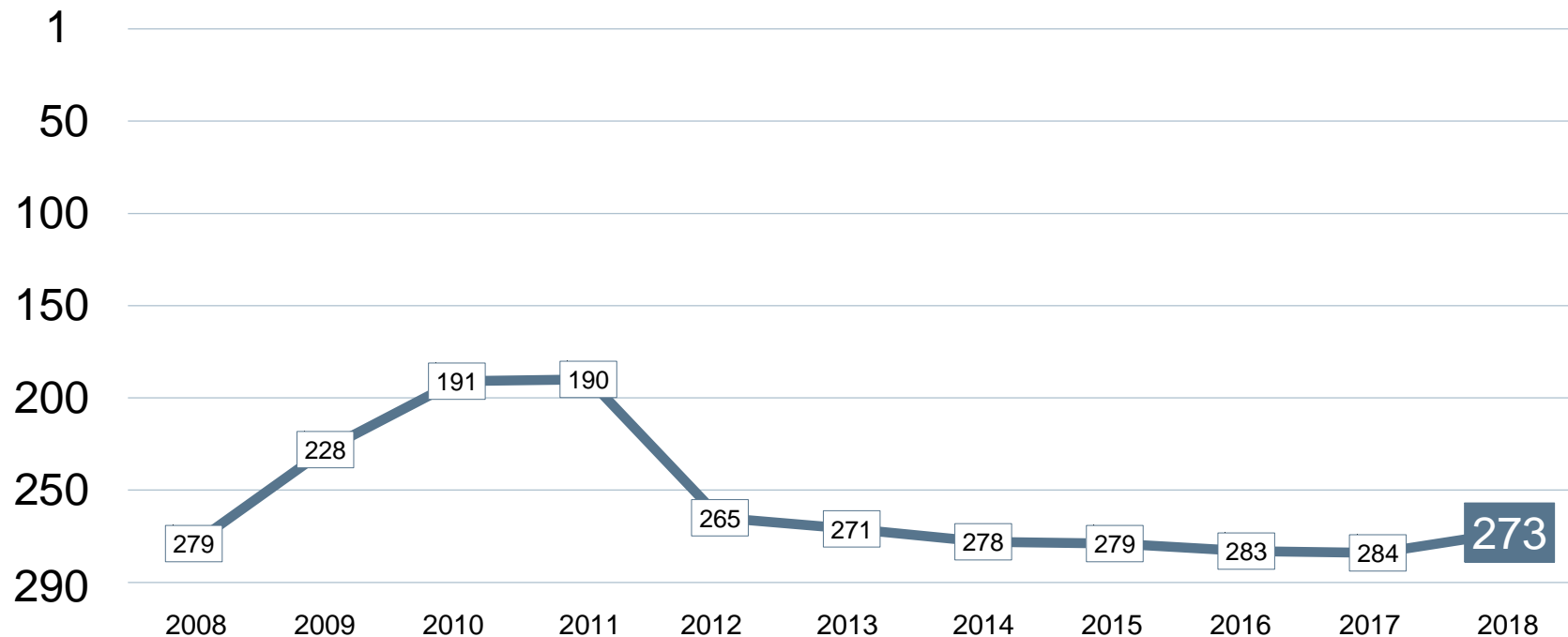


1. Kommunens service till företagen
2. Tillämpning av lagar och regler
3. Tillgång till kompetens
4. Konkurrens från kommunen
5. Infrastruktur
 - a. Vagnät, tåg och flyg
 - b. Tele- och IT-nät
6. Attityder från
 - a. Allmänheten
 - b. Tjänstemän
 - c. Kommunpolitiker
 - d. Media
 - e. Skolan



1. Marknadsförsörjning 2018
2. Kommunalskatt 2019
3. Entreprenader 2017
4. Andel i arbete 2017
5. Företagande 2018
6. Nyföretagsamhet 2018


Rankingutveckling Lysekils kommun





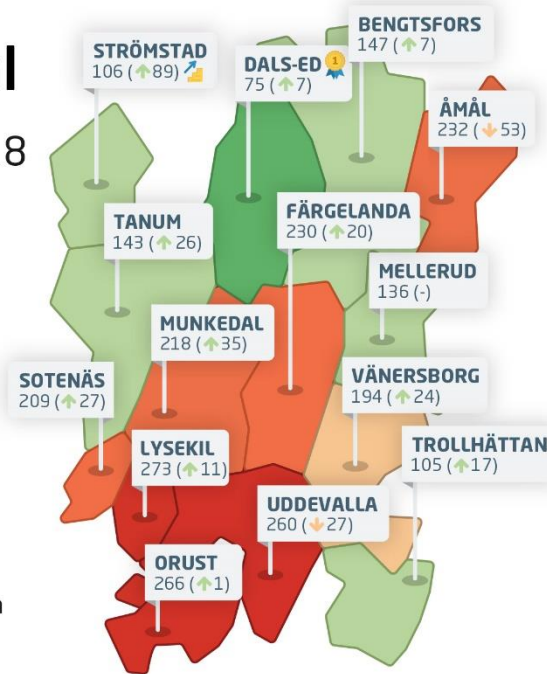
Alla kommuner i Fyrbodal

Fyrbodal

Ranking 2018



-  Bästa kommunen
-  Bästa klättraren




Alla kommuner i Fyrbodal

Kommun	Ranking 2018	Förändring från 2017	
Dals-Ed	75	↗	7
Trollhättan	105	↗	17
Strömstad	106	↗	89
Mellerud	136		+/- 0
Tanum	143	↗	26
Bengtsfors	147	↗	7
Vänersborg	194	↗	24
Sotenäs	209	↗	27
Munkedal	218	↗	35
Färgelanda	230	↗	20
Åmål	232	↘	-53
Uddevalla	260	↘	-27
Orust	266	↗	1
Lysekil	273	↗	11

Alla enkätfrågor

Lysekils kommun

Enkätfråga	2008	2009	2010	2011	2012	2013	2014	2015	2016	2017	2018	Förändring
Sammanfattande omdöme	273	212	160	185	260	256	269	278	279	287	262	 25
Skolans attityder	232	135	102	66	93	118	157	149	138	109	148	 -39
Medias attityder	271	129	107	113	138	204	202	212	132	175	163	 12
Tele- och IT-nät	204	172	174	144	202	265	249	223	182	147	164	 -17
Medarbetare med relevant kompetens	245	190	212	167	178	224	192	157	203	201	166	 35
Tillämpning av lagar och regler	247	170	140	115	215	274	257	266	277	265	220	 45
Service till företag	258	153	165	154	224	256	247	274	277	282	226	 56
Tjänstemännens attityder	242	184	117	134	216	257	234	276	269	285	251	 34
Konkurrens från kommunens verksamheter	250	214	188	139	201	228	261	178	251	178	256	 -78
Vägnät, tåg- och flygförbindelser	280	267	276	275	242	284	275	261	251	272	272	+/- 0
Kommunpolitikens attityder	198	166	98	124	204	245	258	280	286	287	273	 14
Allmänhetens attityder	282	257	237	261	260	283	275	285	269	270	284	 -14

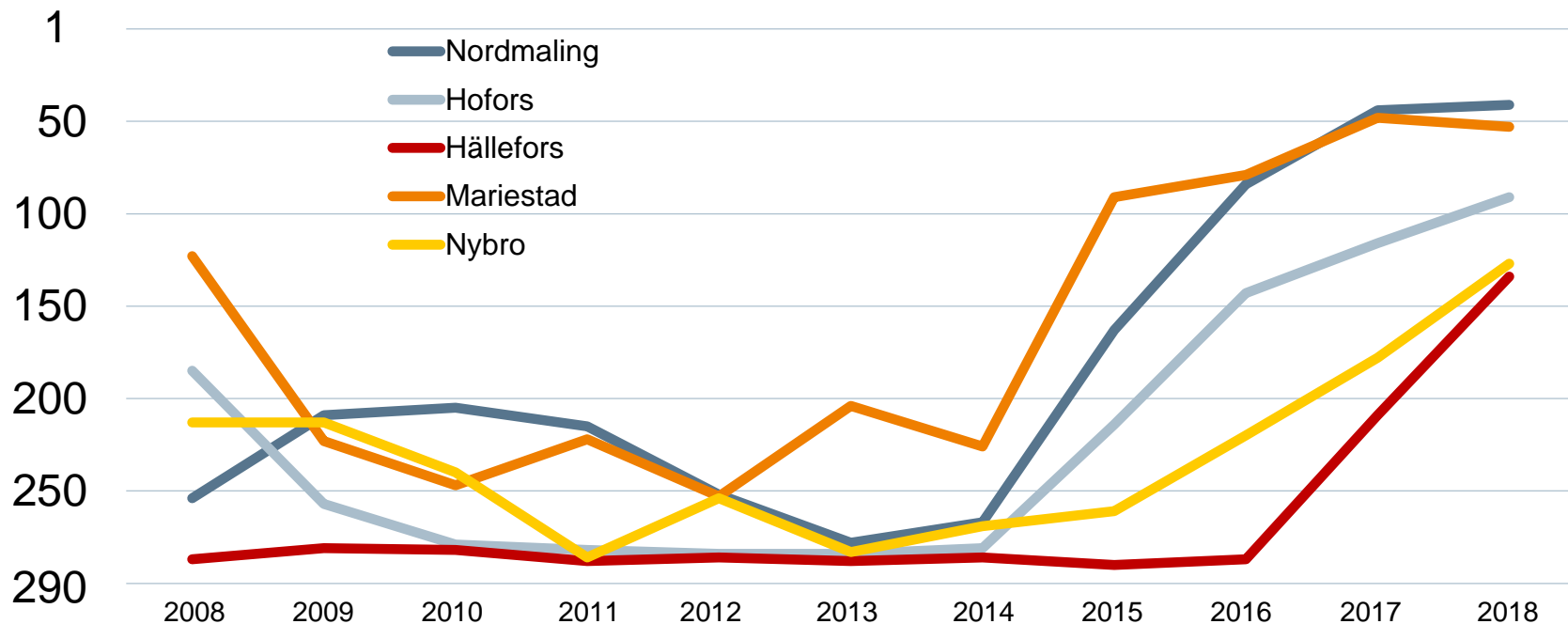
Alla statistikfaktorer

Lysekils kommun

Faktor	2008	2009	2010	2011	2012	2013	2014	2015	2016	2017	2018	Förändring
Nyföretagsamhet	107	189	145	187	238	166	175	214	143	263	107	↗ 156
Företagande	144	126	138	135	130	127	127	140	124	138	130	↗ 8
Andel i arbete	196	197	210	187	187	188	181	167	191	205	209	↘ -4
Marknadsförsörjning	199	204	195	199	210	206	214	218	225	217	222	↘ -5
Kommunalskatt	237	223	219	218	202	200	229	263	246	240	242	↘ -2
Entreprenader	230	211	263	255	267	256	247	237	246	253	259	↘ -6

Förändring är möjligt

Rankingutveckling 2008-2018



Vad kännetecknar ett bra mål?

Sätt ett mål för ditt arbete

- ✓ Målet tas fram i samverkan med näringslivet
- ✓ Målet är konkret, mätbart och realistiskt
- ✓ Målet är brett förankrat internt i kommunen: vad, när och vem?
- ✓ Målet är vägledande i kommunens strategiska arbete
- ✓ Målet kommuniceras till hela näringslivet
- ✓ Målet följs upp

Långsiktighet

- ✓ Arbetet måste genomsyra hela kommunen under flera år