

Lokalt företagsklimat – Ranking 2020

Ludvika kommun



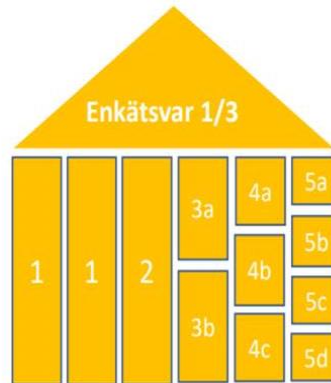
Varför görs uppdateringen?

Syftet med enkätundersökningen och rankingen är att låta företagare ge sin bild av hur de tycker företagsklimatet är i den egna kommunen. Vilka frågor som är mest relevanta förändras över tid. Den uppdatering som görs innebär att enkäten och rankingen riktas tydligare mot områden som kommunen kan påverka.


Rankingens olika delar



Sammanfattande omdöme om företagsklimatet i kommunen

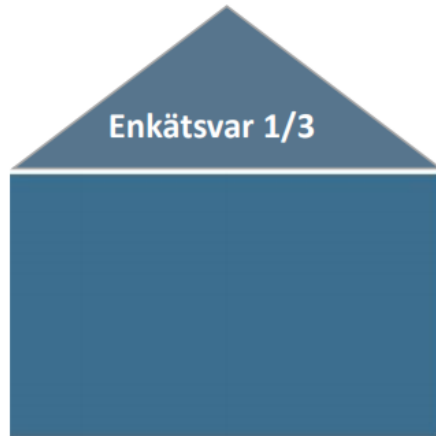


1. Kommunens service och bemötande vid handläggning av företagsärenden
2. Tillgång till kompetens
3. Attityder från
 - a. Kommunpolitiker
 - b. Tjänstemän
4.
 - a. Upphandling
 - b. Konkurrens från kommunen
 - c. Brott och otrygghet
5.
 - a. Vägnät, tåg och flyg
 - b. Mobilnät och Bredband
 - c. Information
 - d. Dialog



1. Marknadsförsörjning 2019
2. Kommunalskatt 2020
3. Entreprenader 2018
4. Jobb i kommunen 2018
5. Företagsamhet 2019

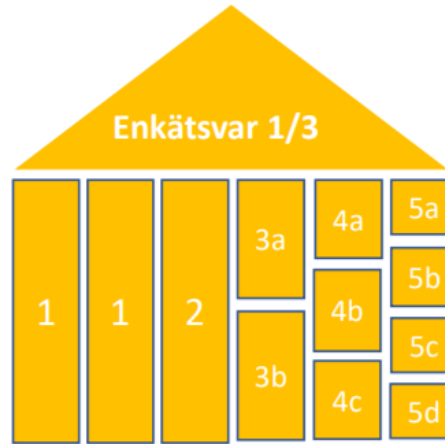
Rankingens olika delar 2020



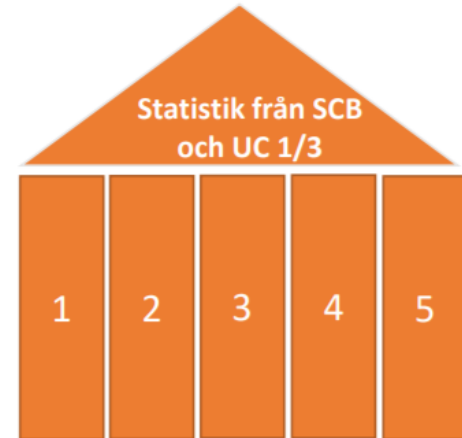
Sammanfattande omdöme av företagsklimatet i kommunen

Frågor som tagits bort

Tillämpning av lagar och regler
Attityder från allmänheten
Attityder från media
Attityder från skolan



- 1 Kommunens service och bemötande vid handläggning av företagsärenden
- 2 Tillgång till kompetens
- 3a Attityder från kommunpolitiker
- 3b Attityder från tjänstemän
- 4a Upphandling
- 4b Konkurrens från kommunen
- 4c Brott och otrygghet
- 5a Vägnät, tåg och flyg
- 5b Mobilnät och bredband
- 5c Information till företagen
- 5d Dialog med kommunens beslutsfattare

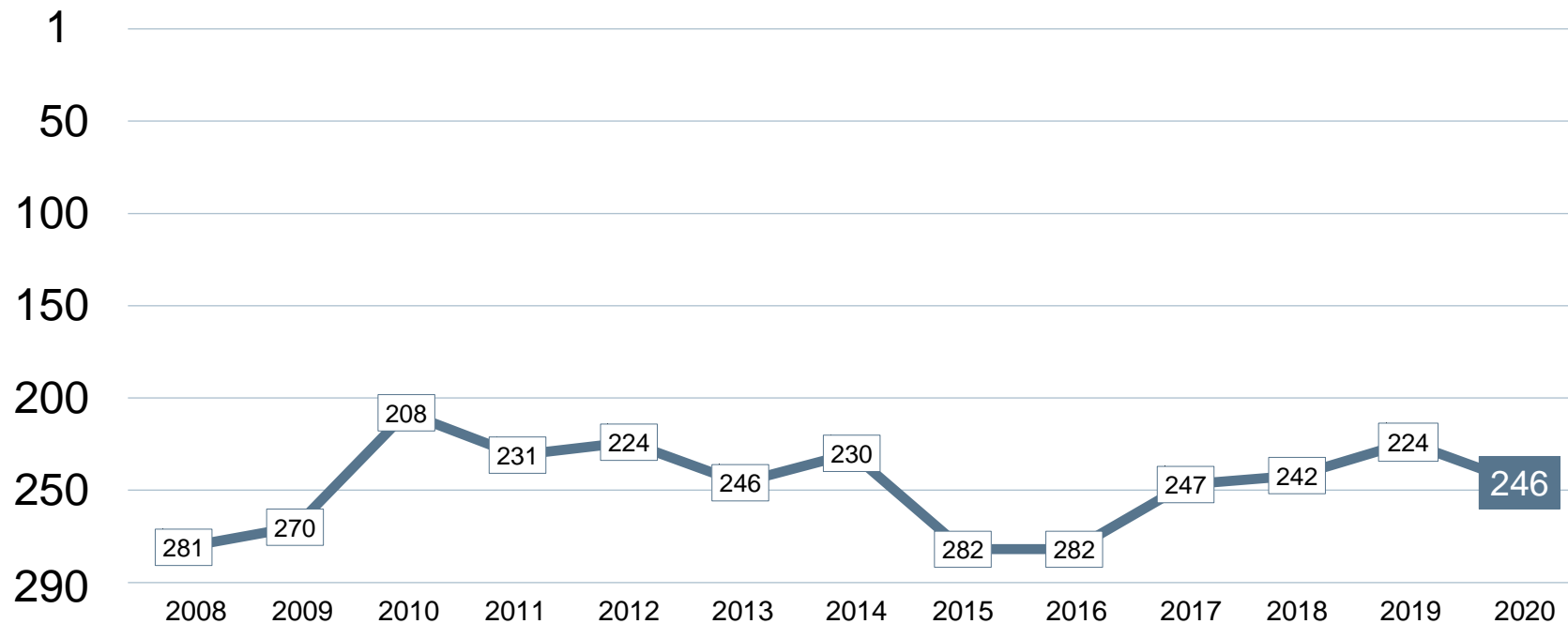


- 1 Marknadsförsörjning 2019
- 2 Kommunkatt 2020
- 3 Entreprenader 2018
- 4 Jobb i kommunen 2018
- 5 Företagsamhet 2019

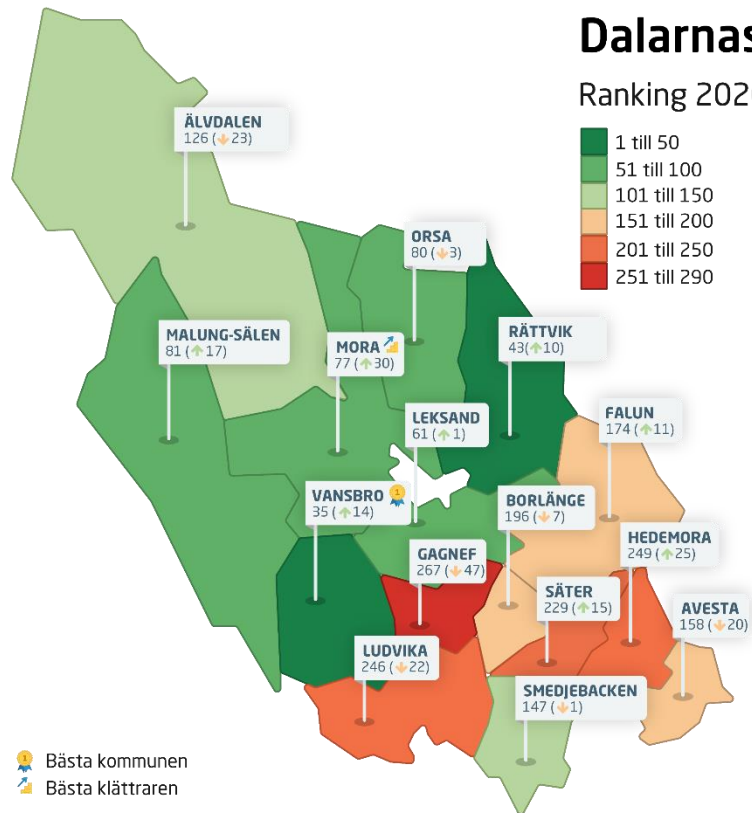
Statistik som tagits bort

Andel i arbete
Företagande
Nyföretagsamhet

Rankingutveckling Ludvika kommun




Alla kommuner i Dalarnas län



Alla kommuner i Dalarnas län

Kommun	Ranking 2020	Förändring från 2019
Vansbro	35	↗ 14
Rättvik	43	↗ 10
Leksand	61	↗ 1
Mora	77	↗ 30
Malung-Sälen	81	↗ 17
Orsa	83	↘ 3
Älvdalen	126	↘ 23
Smedjebacken	147	↘ 1
Avesta	158	↘ 20
Falun	174	↗ 11
Borlänge	196	↘ 7
Säter	229	↗ 15
Ludvika	246	↘ 22
Hedemora	249	↗ 25
Gagnef	267	↘ 47

Alla enkätfrågor Ludvika kommun

Enkätfråga	2008	2009	2010	2011	2012	2013	2014	2015	2016	2017	2018	2019	2020	Förändring
Sammanfattande omdöme	253	234	176	190	202	210	178	253	243	202	201	200	250	 50
Mobilnät och bredband**	173	182	145	197	172	156	216	236	192	157	154	187	134	 53
Kommunens service och bemötande***	236	217	133	212	159	185	190	258	244	198	180	123	138	 15
Kommunens information till företagen*	-	-	-	-	-	-	-	-	-	-	-	-	147	
Dialog med kommunens beslutsfattare*	-	-	-	-	-	-	-	-	-	-	-	-	156	
Tjänstemännens attityder	249	197	97	191	142	188	141	235	255	200	174	142	169	 27
Kommunpolitikerns attityder	266	199	108	256	218	224	220	270	283	247	207	219	186	 33
Kommunens upphandling*	-	-	-	-	-	-	-	-	-	-	-	-	195	
Vägnät, tåg- och flygförbindelser	263	243	192	213	197	233	207	213	216	183	198	161	216	 55
Konkurrens från kommunens verksamheter	240	231	177	138	207	254	216	280	283	228	216	153	230	 77
Negativ påverkan av brottslighet/otrygghet*	-	-	-	-	-	-	-	-	-	-	-	-	232	
Medarbetare med relevant kompetens	205	249	208	256	180	219	161	274	270	183	213	201	263	 62

