



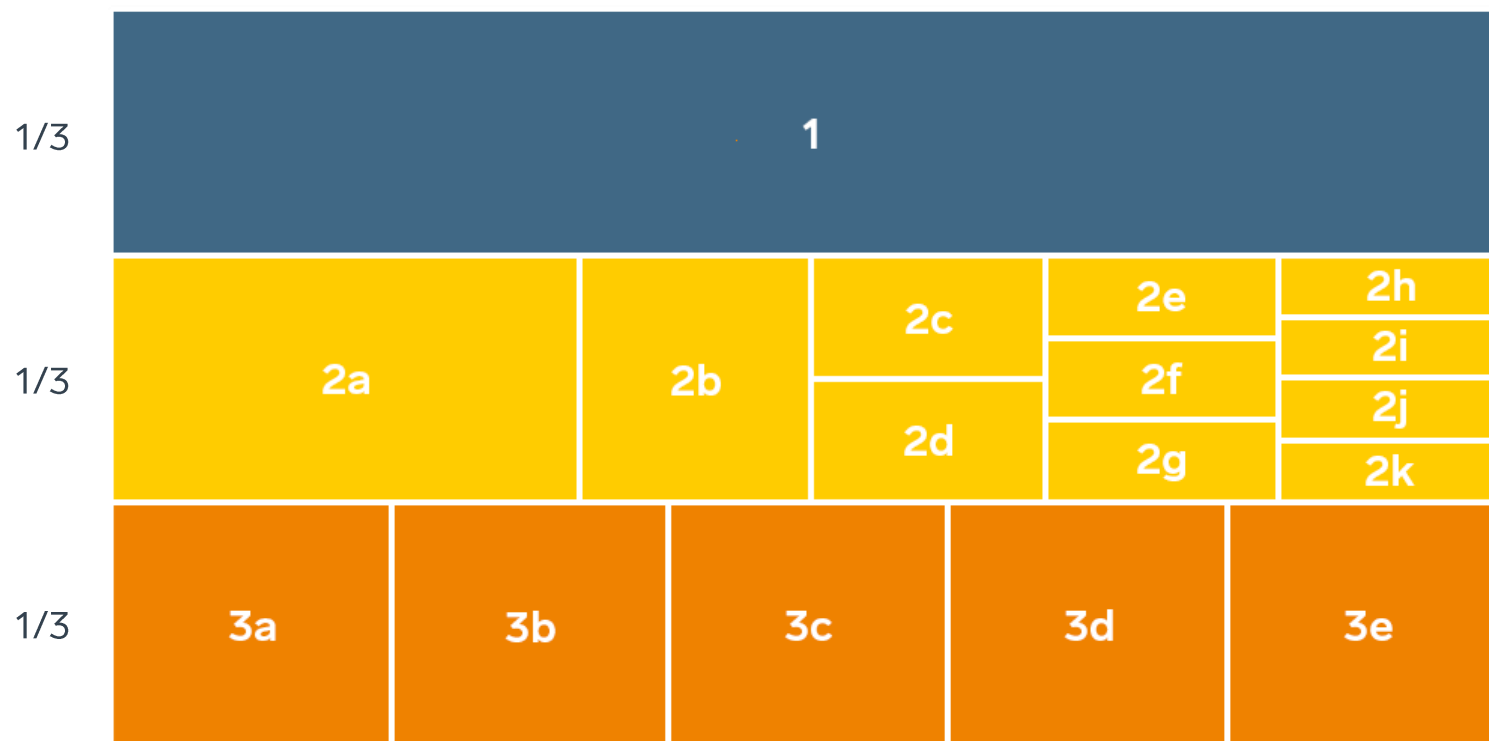
SVENSKT NÄRINGS LIV



Ranking lokalt företagsklimat 2021

Ljusdals kommun

Rankingens olika delar



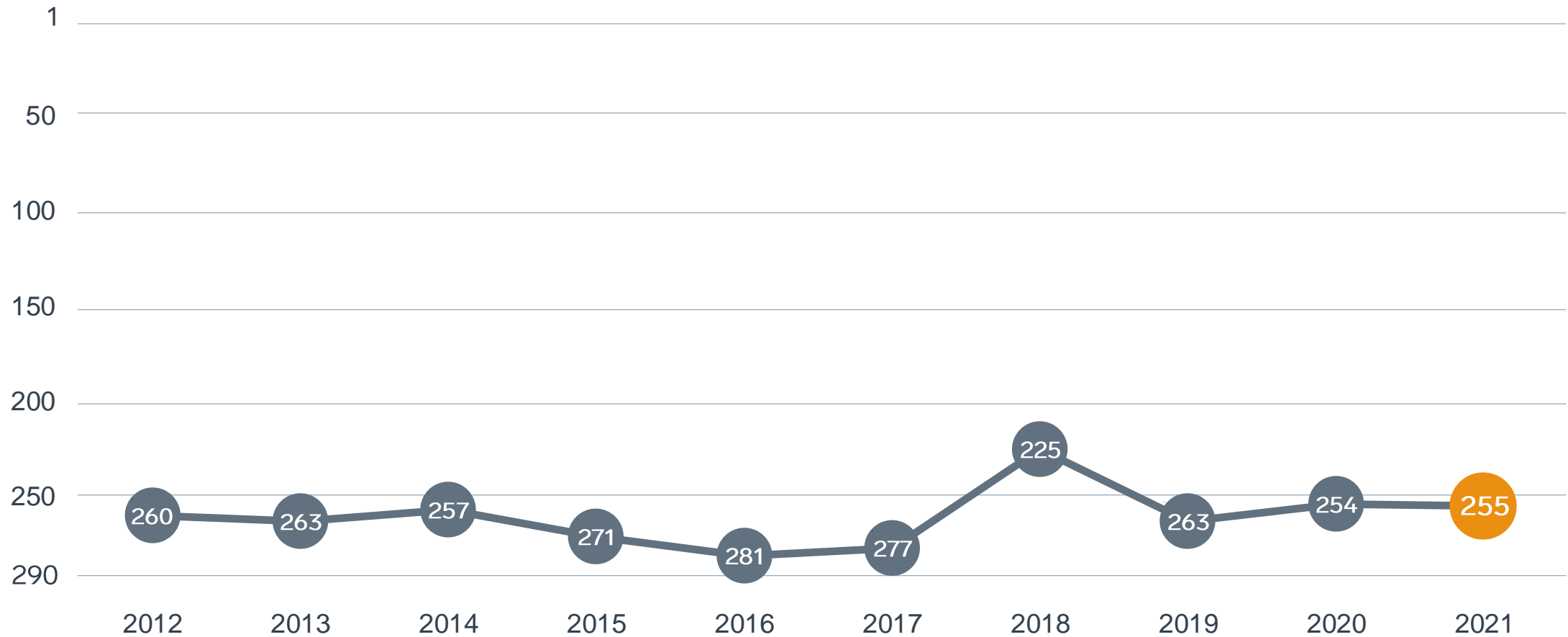
Enkät svar

1. Sammanfattande omdöme (1/3)
- 2a. Kommunens service och bemötande (1/9)
- 2b. Tillgång till medarbetare med relevant kompetens (1/18)
- 2c. Kommunpolitikernas attityder (1/36)
- 2d. Tjänstemännens attityder (1/36)
- 2e. Kommunens upphandling (1/54)
- 2f. Konkurrens från kommunens verksamheter (1/54)
- 2g. Negativ påverkan av brottslighet/otrygghet (1/54)
- 2h. Vägnät, tåg- och flygförbindelser (1/72)
- 2i. Mobilnät och bredband (1/72)
- 2j. Kommunens information till företagen (1/72)
- 2k. Dialog med kommunens beslutsfattare (1/72)

Statistikfaktorer (från SCB och UC)

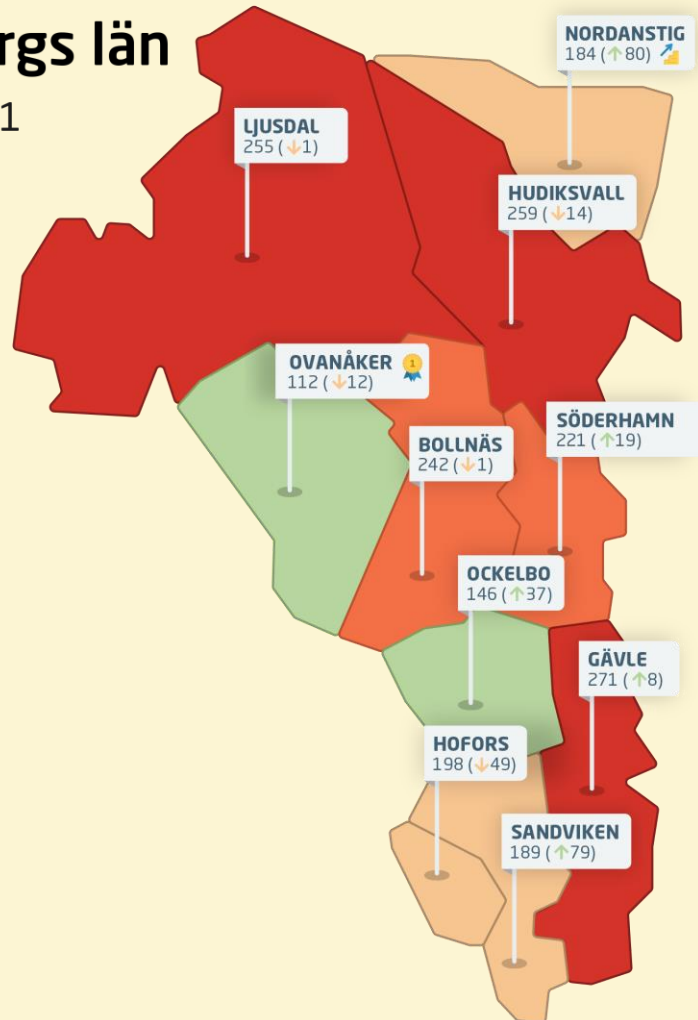
- 3a. Marknadsförsörjning 2020 (1/15)
- 3b. Kommunalskatt 2021 (1/15)
- 3c. Entreprenader 2019 (1/15)
- 3d. Jobb i kommunen 2019 (1/15)
- 3e. Företagsamhet 2020 (1/15)

Rankingutveckling Ljusdals kommun



Gävleborgs län

Ranking 2021



Alla kommuner i Gävleborgs län

Bästa kommun: Ovanåker

Bästa klättrare: Nordanstig

Alla kommuner i Gävleborgs län

Kommun	Ranking 2021	Förändring från 2020	
Ovanåker	112	↓	12
Ockelbo	146	↗	37
Nordanstig	184	↗	80
Sandviken	189	↗	79
Hofors	198	↓	49
Söderhamn	221	↗	19
Bollnäs	242	↓	1
Ljusdal	255	↓	1
Hudiksvall	259	↓	14
Gävle	271	↗	8

Alla kommuner i Gävleborgs län

Kommun	Ranking 2021	Förändring från 2020	Kommungrupp	Ranking i kommungrupp
Ovanåker	112	↓ 12	8	8
Ockelbo	146	↑ 37	5	14
Nordanstig	184	↑ 80	7	35
Sandviken	189	↑ 79	5	22
Hofors	198	↓ 49	5	24
Söderhamn	221	↑ 19	8	23
Bollnäs	242	↓ 1	8	26
Ljusdal	255	↓ 1	8	29
Hudiksvall	259	↓ 14	6	25
Gävle	271	↑ 8	3	21

Alla enkätfrågor

Ljusdals kommun

Enkätfråga	2012	2013	2014	2015	2016	2017	2018	2019	2020	2021	Förändring
Sammanfattande omdöme	267	280	263	279	287	280	237	280	257	266	↘ 9
Mobilnät och bredband	173	137	177	140	115	136	54	127	148	111	↗ 37
Negativ påverkan av brottslighet/otrygghet	-	-	-	-	-	-	-	-	148	127	↗ 21
Vägnät, tåg- och flygförbindelser	208	190	153	199	175	200	160	174	203	173	↗ 30
Tillgång till medarbetare med relevant kompetens	279	262	267	270	283	268	199	205	229	206	↗ 23
Kommunens upphandling	-	-	-	-	-	-	-	-	259	238	↗ 21
Konkurrens från kommunens verksamheter	262	278	260	278	259	269	237	256	251	241	↗ 10
Kommunens service och bemötande	238	250	251	259	271	272	191	259	205	250	↘ 45
Tjänstemännens attityder	261	283	269	286	288	289	185	257	275	255	↗ 20
Kommunens information till företagen	-	-	-	-	-	-	-	-	280	275	↗ 5
Dialog med kommunens beslutsfattare	-	-	-	-	-	-	-	-	276	279	↘ 3
Kommunpolitikernas attityder	281	288	282	287	289	288	272	287	273	282	↘ 9

Alla statistikfaktorer

Ljusdals kommun

Faktor	2012	2013	2014	2015	2016	2017	2018	2019	2020	2021	Förändring
Företagsamhet	-	-	-	-	-	-	-	-	73	67	↗ 6
Entreprenader	102	100	103	134	111	108	84	74	81	83	↘ 2
Jobb i kommunen	-	-	-	-	-	-	-	-	127	114	↗ 13
Marknadsförsörjning	212	207	207	200	210	206	207	206	200	195	↗ 5
Kommunalskatt	265	269	259	253	237	234	234	227	207	203	↗ 4