



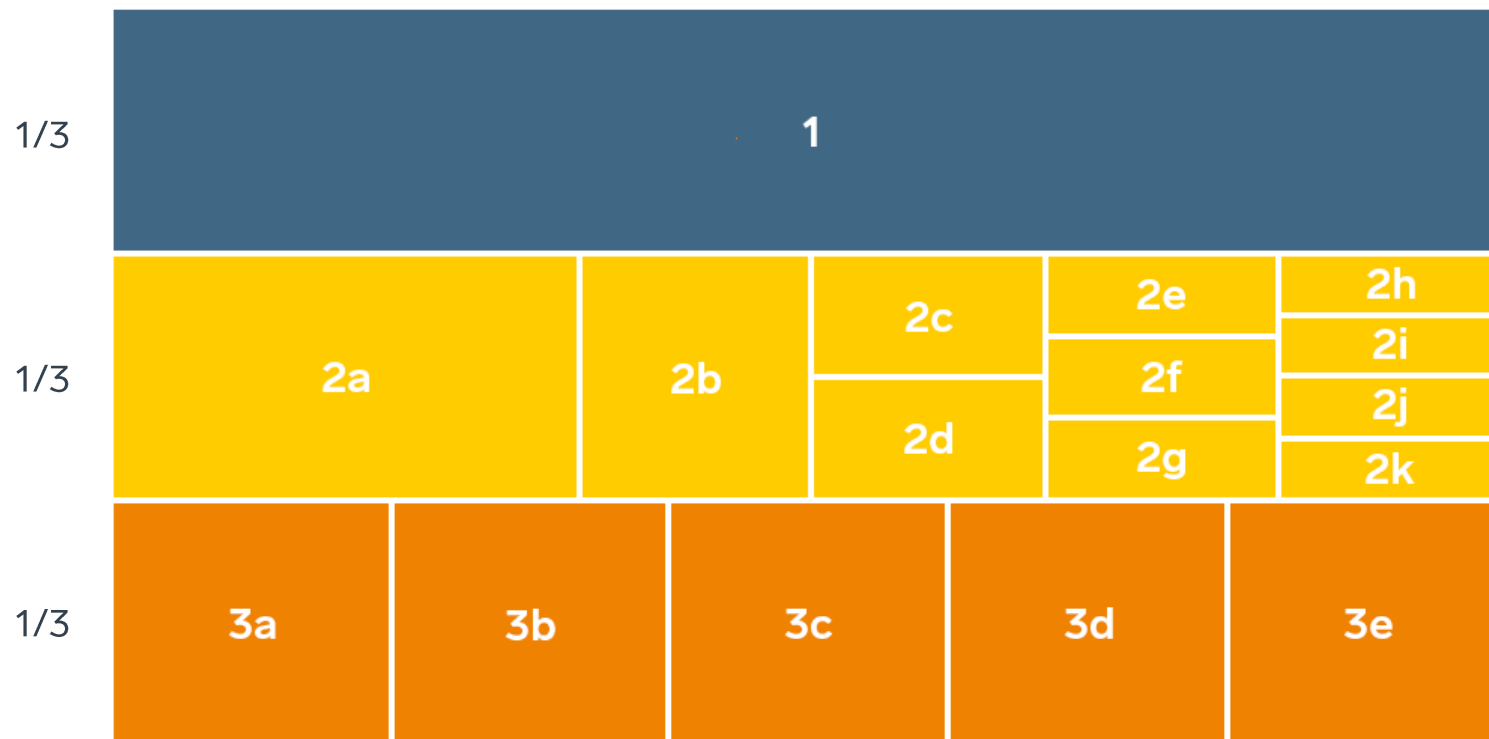
SVENSKT NÄRINGS LIV



Ranking lokalt företagsklimat 2021

Ljungby kommun

Rankingens olika delar



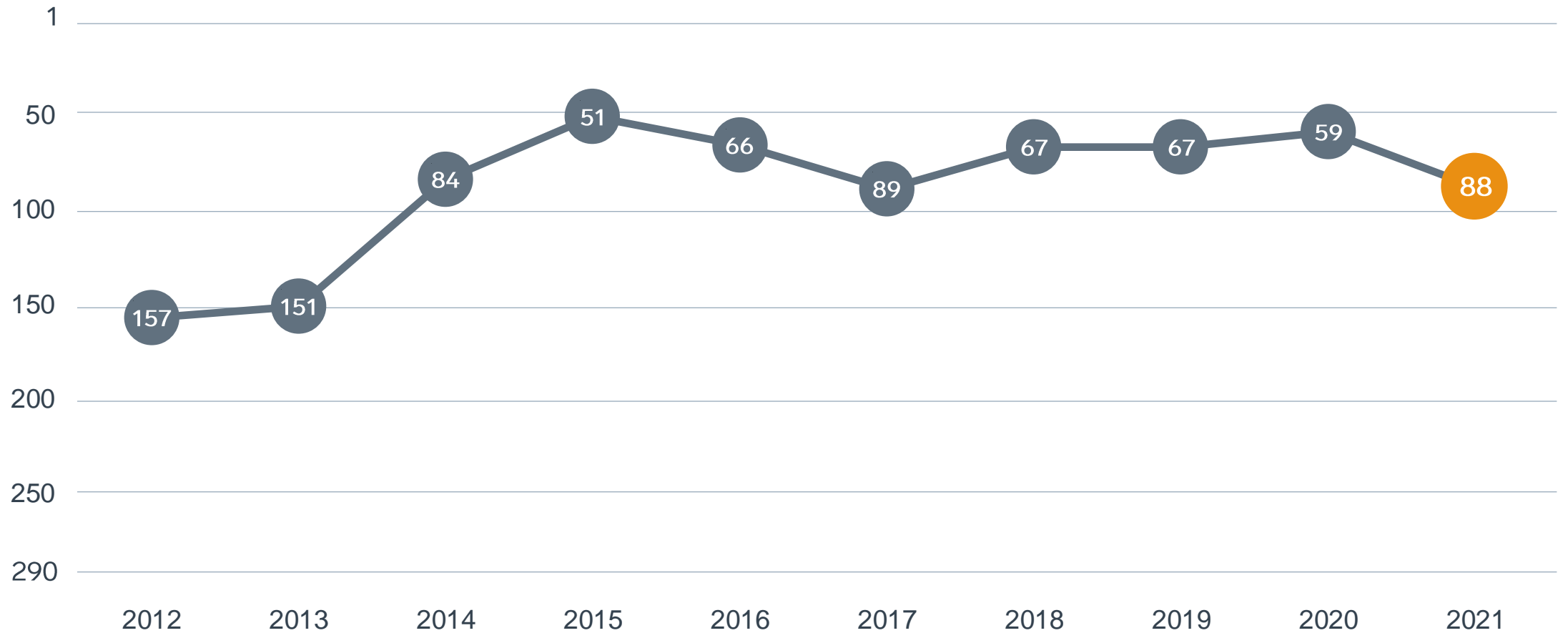
Enkät svar

1. Sammanfattande omdöme (1/3)
- 2a. Kommunens service och bemötande (1/9)
- 2b. Tillgång till medarbetare med relevant kompetens (1/18)
- 2c. Kommunpolitikernas attityder (1/36)
- 2d. Tjänstemännens attityder (1/36)
- 2e. Kommunens upphandling (1/54)
- 2f. Konkurrens från kommunens verksamheter (1/54)
- 2g. Negativ påverkan av brottslighet/otrygghet (1/54)
- 2h. Vägnät, tåg- och flygförbindelser (1/72)
- 2i. Mobilnät och bredband (1/72)
- 2j. Kommunens information till företagen (1/72)
- 2k. Dialog med kommunens beslutsfattare (1/72)

Statistikfaktorer (från SCB och UC)

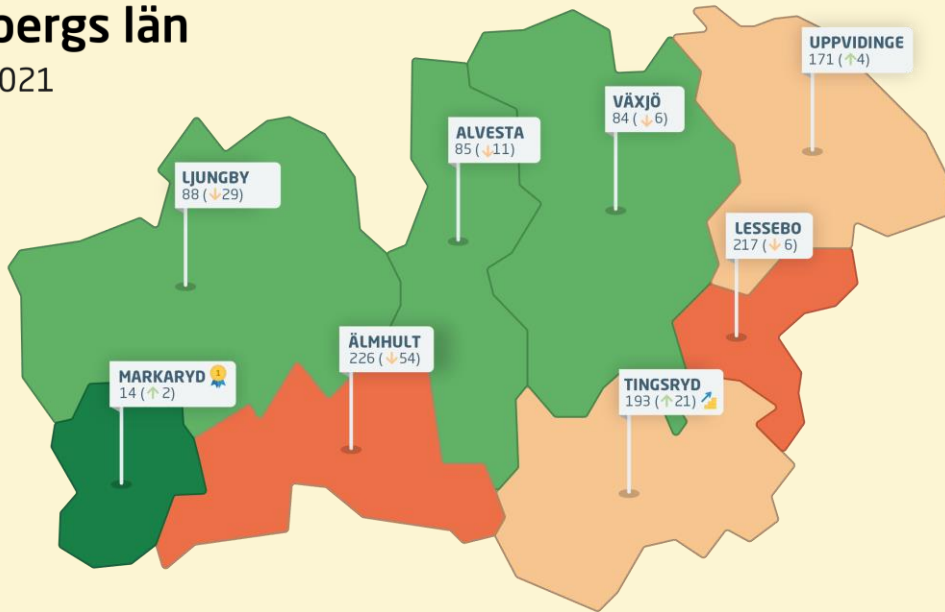
- 3a. Marknadsförsörjning 2020 (1/15)
- 3b. Kommunalskatt 2021 (1/15)
- 3c. Entreprenader 2019 (1/15)
- 3d. Jobb i kommunen 2019 (1/15)
- 3e. Företagsamhet 2020 (1/15)

Rankingutveckling Ljungby kommun





Kronobergs län

Ranking 2021



Alla kommuner i Kronobergs län

-  **Bästa kommun:** Markaryd
-  **Bästa klättrare:** Tingsryd

Alla kommuner i Kronobergs län

Kommun	Ranking 2021	Förändring från 2020	
Markaryd	14	↗	2
Växjö	84	↘	6
Alvesta	85	↘	11
Ljungby	88	↘	29
Uppvidinge	171	↗	4
Tingsryd	193	↗	21
Lessebo	217	↘	6
Älmhult	226	↘	54

Alla kommuner i Kronobergs län

Kommun	Ranking 2021	Förändring från 2020		Kommungrupp	Ranking i kommungrupp
Markaryd	14	↗	2	7	3
Växjö	84	↘	6	3	3
Alvesta	85	↘	11	4	19
Ljungby	88	↘	29	6	10
Uppvidinge	171	↗	4	5	17
Tingsryd	193	↗	21	5	23
Lessebo	217	↘	6	4	45
Älmhult	226	↘	54	7	43

Alla enkätfrågor

Ljungby kommun

Enkätfråga	2012	2013	2014	2015	2016	2017	2018	2019	2020	2021	Förändring
Sammanfattande omdöme	180	161	74	38	42	56	52	33	69	82	↓ 13
Dialog med kommunens beslutsfattare	-	-	-	-	-	-	-	-	61	53	↑ 8
Kommunpolitikens attityder	161	173	69	32	41	51	44	29	46	61	↓ 15
Kommunens information till företagen	-	-	-	-	-	-	-	-	57	79	↓ 22
Tjänstemännens attityder	106	143	39	19	38	58	52	22	64	84	↓ 20
Kommunens upphandling	-	-	-	-	-	-	-	-	144	115	↑ 29
Mobilnät och bredband	214	193	167	57	100	107	150	38	100	118	↓ 18
Kommunens service och bemötande	67	151	41	21	29	43	24	27	107	156	↓ 49
Konkurrens från kommunens verksamheter	194	140	134	155	87	189	150	180	169	174	↓ 5
Vägnät, tåg- och flygförbindelser	272	232	203	188	197	223	195	169	181	182	↓ 1
Tillgång till medarbetare med relevant kompetens	136	141	140	116	120	175	170	154	78	209	↓ 131
Negativ påverkan av brottslighet/otrygghet	-	-	-	-	-	-	-	-	231	238	↓ 7

Alla statistikfaktorer

Ljungby kommun

Faktor	2012	2013	2014	2015	2016	2017	2018	2019	2020	2021	Förändring
Jobb i kommunen	-	-	-	-	-	-	-	-	60	60	+/- 0
Kommunalskatt	71	97	128	111	99	94	136	130	112	109	↗ 3
Marknadsförsörjning	115	110	112	116	109	105	111	116	119	124	↘ 5
Företagsamhet	-	-	-	-	-	-	-	-	128	131	↘ 3
Entreprenader	231	175	158	167	180	205	162	186	166	143	↗ 23