

Lokalt företagsklimat – Ranking 2020

Linköpings kommun



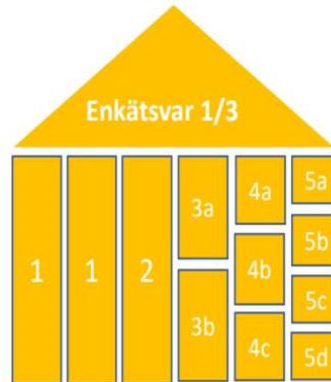
Varför görs uppdateringen?

Syftet med enkätundersökningen och rankingen är att låta företagare ge sin bild av hur de tycker företagsklimatet är i den egna kommunen. Vilka frågor som är mest relevanta förändras över tid. Den uppdatering som görs innebär att enkäten och rankingen riktas tydligare mot områden som kommunen kan påverka.


Rankingens olika delar



Sammanfattande omdöme om företagsklimatet i kommunen

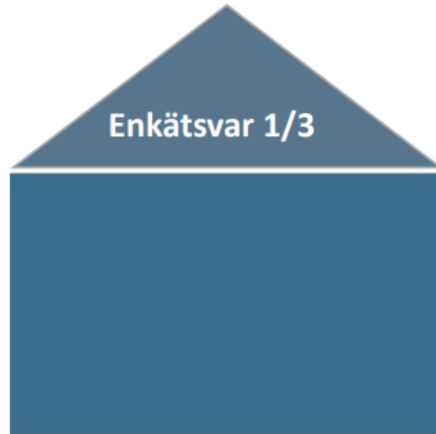


1. Kommunens service och bemötande vid handläggning av företagsärenden
2. Tillgång till kompetens
3. Attityder från
 - a. Kommunpolitiker
 - b. Tjänstemän
4.
 - a. Upphandling
 - b. Konkurrens från kommunen
 - c. Brott och otrygghet
5.
 - a. Vägnät, tåg och flyg
 - b. Mobilnät och Bredband
 - c. Information
 - d. Dialog



1. Marknadsförsörjning 2019
2. Kommunalskatt 2020
3. Entreprenader 2018
4. Jobb i kommunen 2018
5. Företagsamhet 2019

Rankingens olika delar 2020



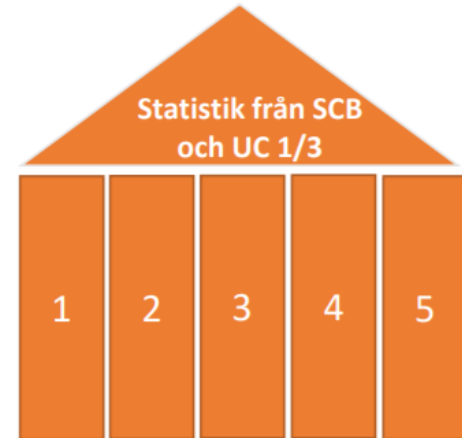
Sammanfattande omdöme av företagsklimatet i kommunen

Frågor som tagits bort

Tillämpning av lagar och regler
Attityder från allmänheten
Attityder från media
Attityder från skolan



- 1 Kommunens service och bemötande vid handläggning av företagsärenden
- 2 Tillgång till kompetens
- 3a Attityder från kommunpolitiker
- 3b Attityder från tjänstemän
- 4a Upphandling
- 4b Konkurrens från kommunen
- 4c Brott och otrygghet
- 5a Vagnät, tåg och flyg
- 5b Mobilnät och bredband
- 5c Information till företagen
- 5d Dialog med kommunens beslutsfattare

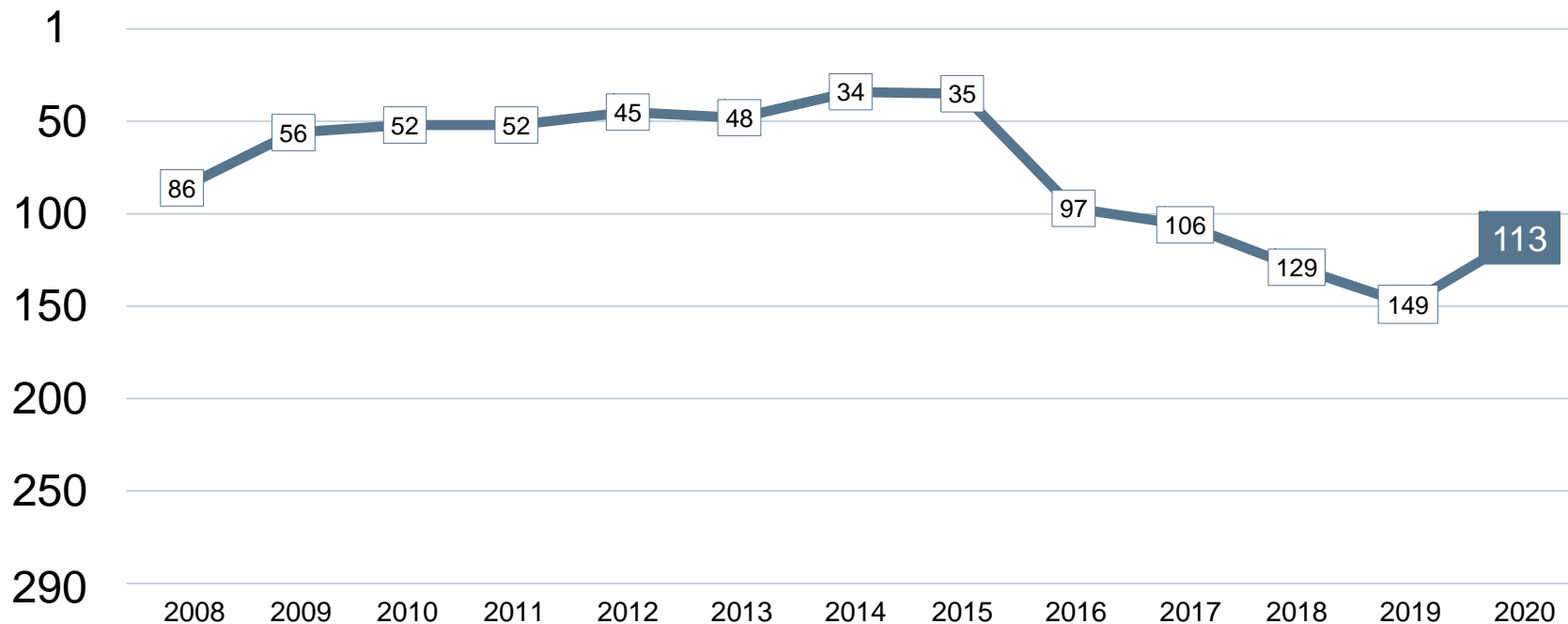


- 1 Marknadsförsörjning 2019
- 2 Kommunkatt 2020
- 3 Entreprenader 2018
- 4 Jobb i kommunen 2018
- 5 Företagsamhet 2019

Statistik som tagits bort

Andel i arbete
Företagande
Nyföretagsamhet

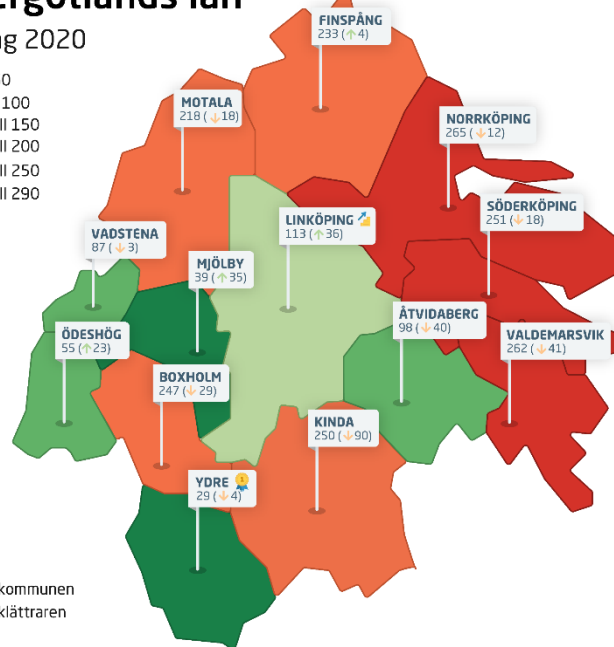
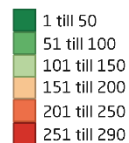
Rankingutveckling Linköpings kommun





Alla kommuner i Östergötlands län

Östergötlands län

Ranking 2020



 Bästa kommunen
 Bästa klättraren

Alla kommuner i Östergötlands län

Kommun	Ranking 2020	Förändring från 2019
Ydre	29	↘ 4
Mjölby	39	↗ 35
Ödeshög	55	↗ 23
Vadstena	87	↘ 3
Åtvidaberg	98	↘ 40
Linköping	113	↗ 36
Motala	218	↘ 18
Finspång	233	↗ 4
Boxholm	247	↘ 29
Kinda	250	↘ 90
Söderköping	251	↘ 18
Valdemarsvik	262	↘ 41
Norrköping	265	↘ 12

Alla enkätfrågor

Linköpings kommun

Enkätfråga	2008	2009	2010	2011	2012	2013	2014	2015	2016	2017	2018	2019	2020	Förändring
Sammanfattande omdöme	96	55	68	55	67	62	41	64	123	136	162	190	125	 65
Vägnät, tåg- och flygförbindelser	50	52	51	55	66	57	31	39	42	89	67	46	35	 11
Mobilnät och bredband**	53	60	40	30	21	19	12	5	27	54	57	45	42	 3
Medarbetare med relevant kompetens	35	5	4	9	12	73	17	29	84	128	154	147	86	 61
Kommunpolitikernas attityder	101	63	30	64	46	62	84	58	169	169	204	232	143	 89
Kommunens upphandling*	-	-	-	-	-	-	-	-	-	-	-	-	169	
Kommunens information till företagen*	-	-	-	-	-	-	-	-	-	-	-	-	184	
Tjänstemännens attityder	147	103	85	131	82	112	100	73	173	170	199	255	199	 56
Dialog med kommunens beslutsfattare*	-	-	-	-	-	-	-	-	-	-	-	-	200	
Kommunens service och bemötande***	135	92	67	94	95	46	56	86	167	113	182	215	205	 10
Negativ påverkan av brottslighet/otrygghet*	-	-	-	-	-	-	-	-	-	-	-	-	215	
Konkurrens från kommunens verksamheter	226	205	213	147	189	131	181	142	180	215	214	227	247	 20

