



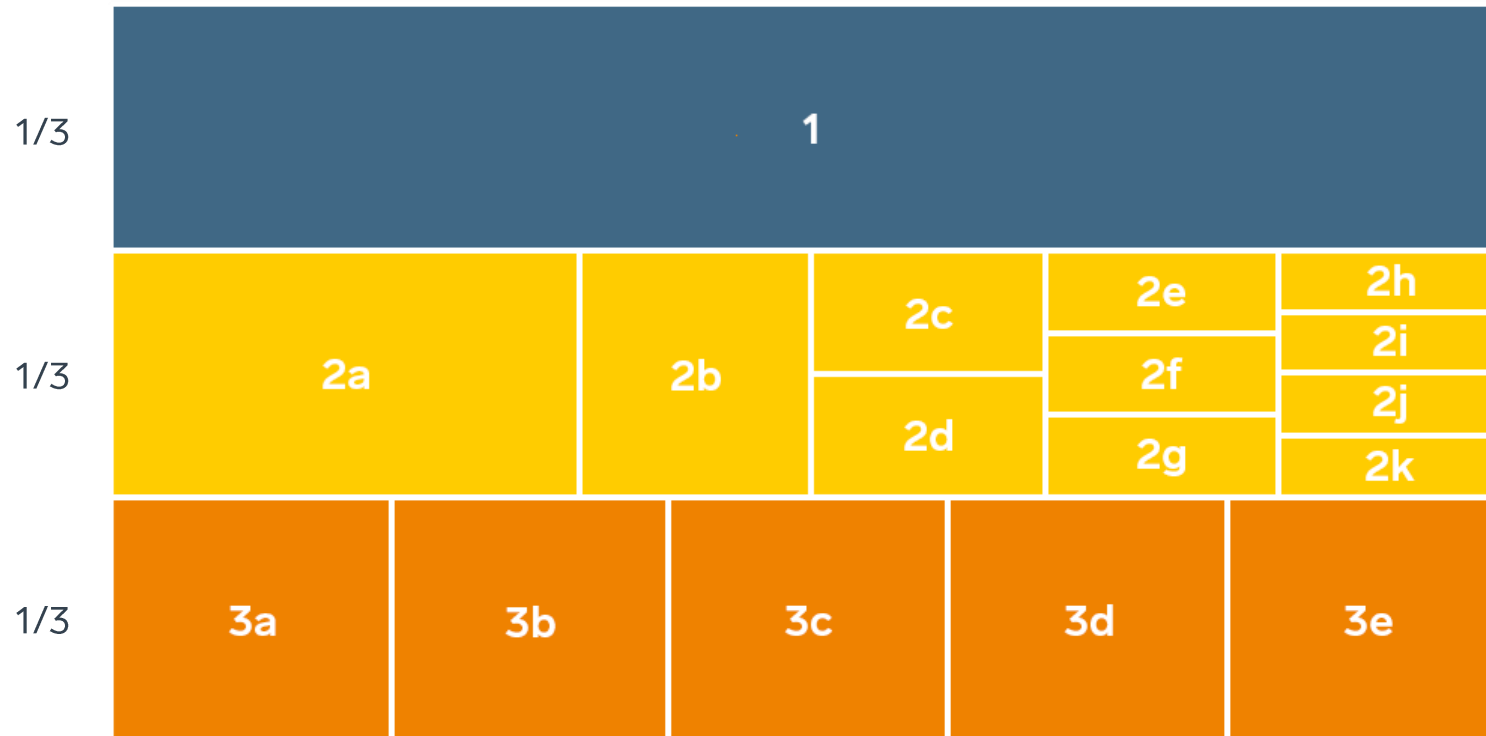
SVENSKT NÄRINGSLIV



Ranking lokalt företagsklimat 2021

Lilla Edets kommun

Rankingens olika delar



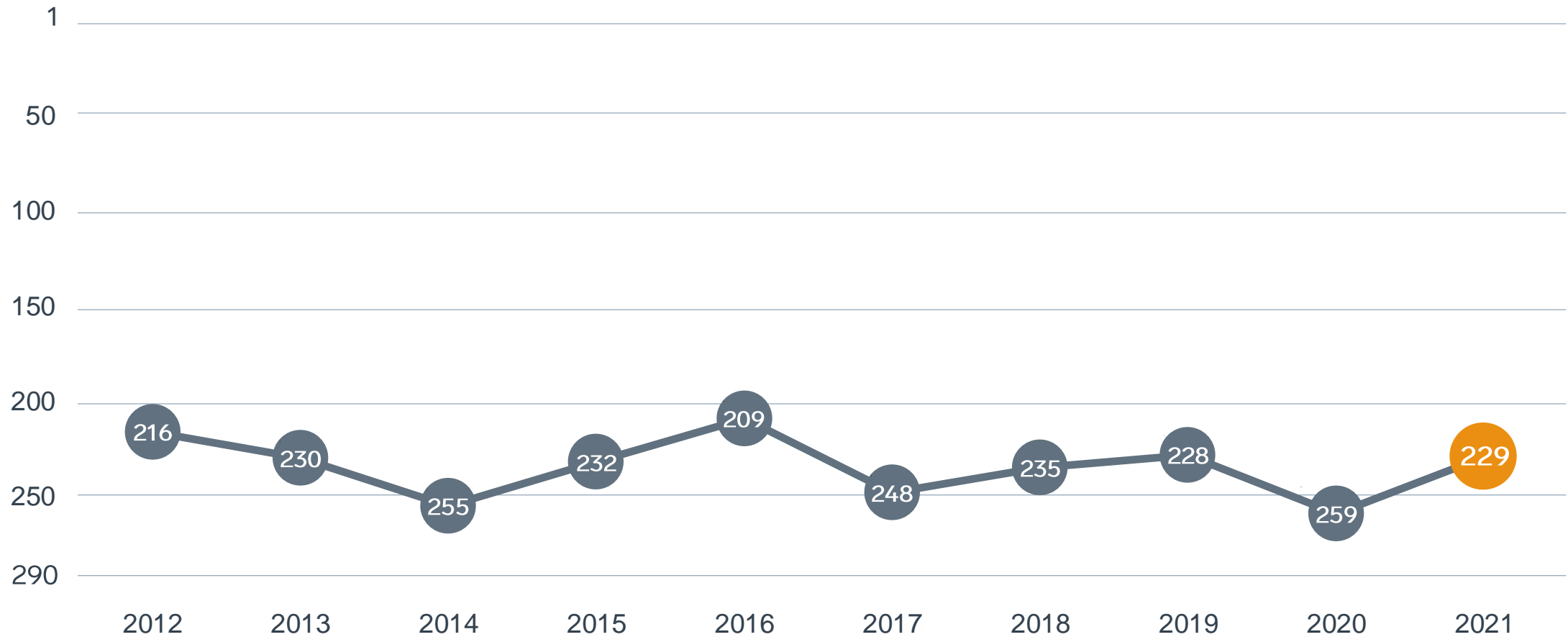
Enkät svar

1. Sammanfattande omdöme (1/3)
- 2a. Kommunens service och bemötande (1/9)
- 2b. Tillgång till medarbetare med relevant kompetens (1/18)
- 2c. Kommunpolitikernas attityder (1/36)
- 2d. Tjänstemännens attityder (1/36)
- 2e. Kommunens upphandling (1/54)
- 2f. Konkurrens från kommunens verksamheter (1/54)
- 2g. Negativ påverkan av brottslighet/otrygghet (1/54)
- 2h. Vägnät, tåg- och flygförbindelser (1/72)
- 2i. Mobilnät och bredband (1/72)
- 2j. Kommunens information till företagen (1/72)
- 2k. Dialog med kommunens beslutsfattare (1/72)

Statistikfaktorer (från SCB och UC)

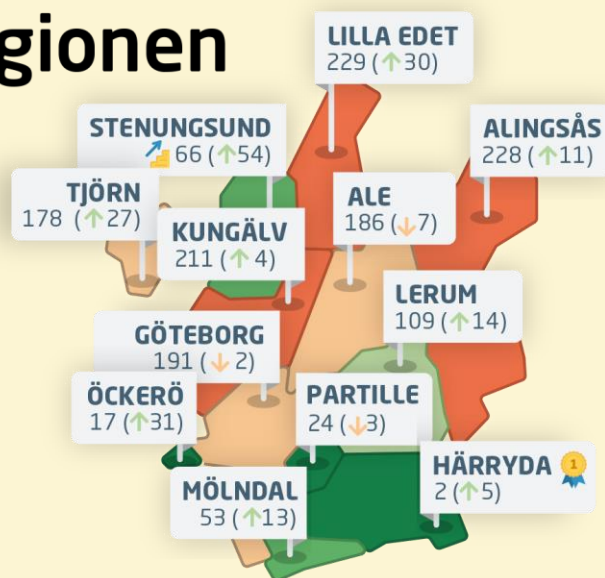
- 3a. Marknadsförsörjning 2020 (1/15)
- 3b. Kommunalskatt 2021 (1/15)
- 3c. Entreprenader 2019 (1/15)
- 3d. Jobb i kommunen 2019 (1/15)
- 3e. Företagsamhet 2020 (1/15)

Rankingutveckling Lilla Edets kommun



Göteborgsregionen

Ranking 2021



Alla kommuner i Göteborgsregionen

Bästa kommun: Härryda

Bästa klättrare: Stenungsund

Alla kommuner i Göteborgsregionen

Kommun	Ranking 2021	Förändring från 2020	
Härryda	2	↗	5
Öckerö	17	↗	31
Partille	24	↘	3
Mölnadal	53	↗	13
Stenungsund	66	↗	54
Lerum	109	↗	14
Tjörn	178	↗	27
Ale	186	↘	7
Göteborg	191	↘	2
Kungälv	211	↗	4
Alingsås	228	↗	11
Lilla Edet	229	↗	30

Alla kommuner i Göteborgsregionen

Kommun	Ranking 2021	Förändring från 2020		Kommungrupp	Ranking i kommungrupp
Härryda	2	↗	5	2	1
Öckerö	17	↗	31	2	8
Partille	24	↘	3	2	11
Mölnadal	53	↗	13	2	18
Stenungsund	66	↗	54	2	21
Lerum	109	↗	14	2	27
Tjörn	178	↗	27	7	34
Ale	186	↘	7	2	34
Göteborg	191	↘	2	1	3
Kungälv	211	↗	4	2	39
Alingsås	228	↗	11	2	41
Lilla Edet	229	↗	30	2	42

Alla enkätfrågor

Lilla Edets kommun

Enkätfråga	2012	2013	2014	2015	2016	2017	2018	2019	2020	2021	Förändring
Sammanfattande omdöme	231	247	254	234	239	253	258	260	261	242	↗ 19
Tillgång till medarbetare med relevant kompetens	241	284	259	244	200	283	77	189	194	123	↗ 71
Vägnät, tåg- och flygförbindelser	188	170	139	98	128	102	86	142	138	130	↗ 8
Konkurrens från kommunens verksamheter	242	141	265	260	204	210	246	202	99	137	↘ 38
Kommunpolitikernas attityder	238	241	238	222	205	217	239	184	200	196	↗ 4
Kommunens service och bemötande	217	203	227	211	140	256	242	228	225	199	↗ 26
Dialog med kommunens beslutsfattare	-	-	-	-	-	-	-	-	208	212	↘ 4
Mobilnät och bredband	230	221	212	217	215	221	237	267	225	226	↘ 1
Kommunens information till företagen	-	-	-	-	-	-	-	-	215	226	↘ 11
Negativ påverkan av brottslighet/otrygghet	-	-	-	-	-	-	-	-	258	235	↗ 23
Kommunens upphandling	-	-	-	-	-	-	-	-	218	235	↘ 17
Tjänstemännens attityder	208	252	231	254	193	232	250	199	273	236	↗ 37

Alla statistikfaktorer

Lilla Edets kommun

Faktor	2012	2013	2014	2015	2016	2017	2018	2019	2020	2021	Förändring	
Marknadsförsörjning	58	57	57	57	53	51	48	49	50	49	↗	1
Entreprenader	52	55	64	64	56	60	88	69	70	69	↗	1
Företagsamhet	-	-	-	-	-	-	-	-	174	180	↘	6
Kommunalskatt	230	237	221	248	234	231	233	225	202	199	↗	3
Jobb i kommunen	-	-	-	-	-	-	-	-	265	264	↗	1