



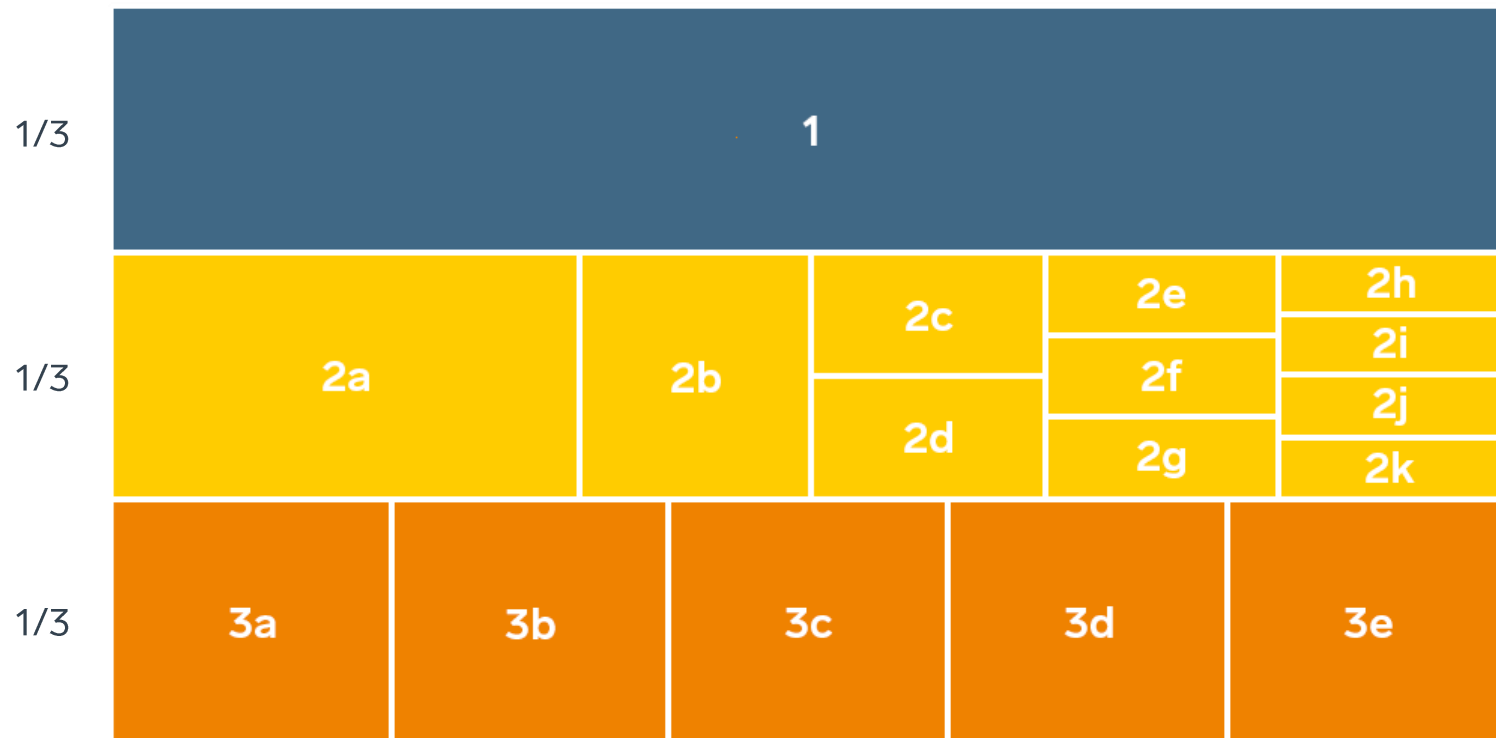
SVENSKT NÄRINGS LIV



# Ranking lokalt företagsklimat 2021

## Lidköpings kommun

# Rankingens olika delar



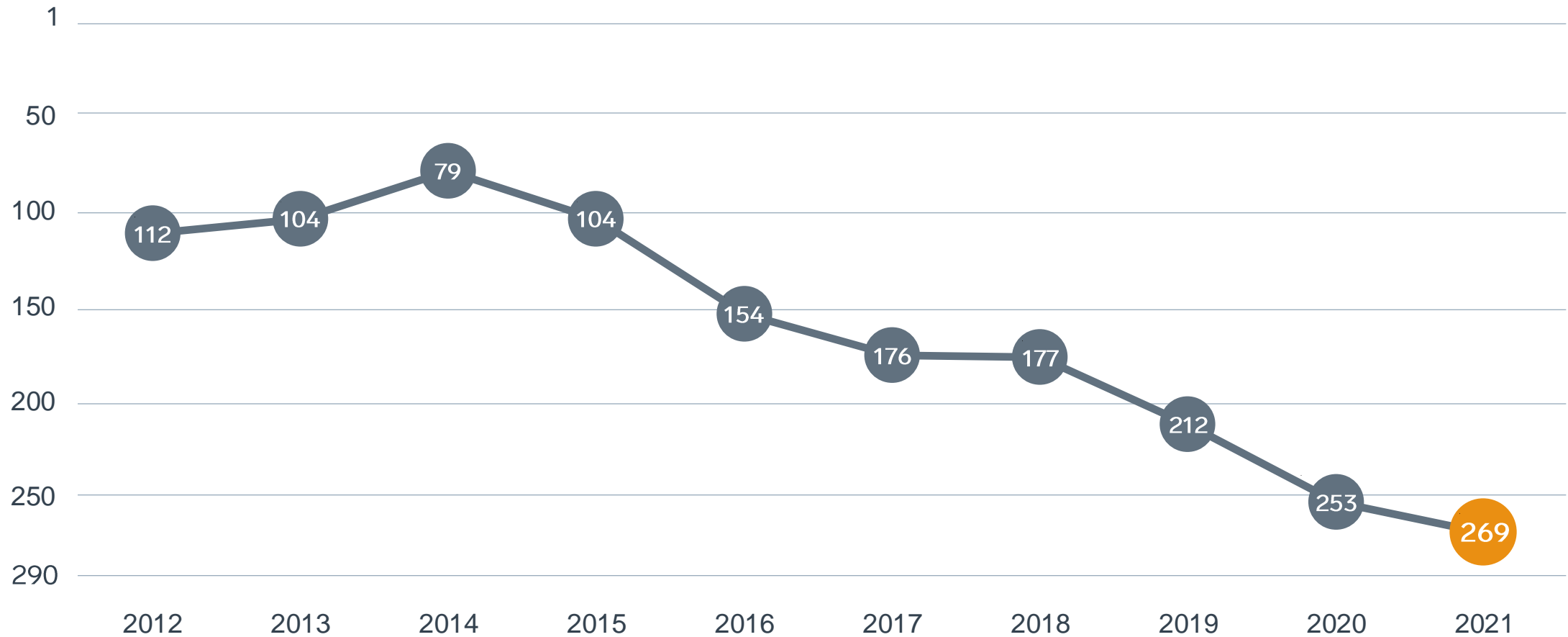
## Enkät svar

1. Sammanfattande omdöme (1/3)
- 2a. Kommunens service och bemötande (1/9)
- 2b. Tillgång till medarbetare med relevant kompetens (1/18)
- 2c. Kommunpolitikernas attityder (1/36)
- 2d. Tjänstemännens attityder (1/36)
- 2e. Kommunens upphandling (1/54)
- 2f. Konkurrens från kommunens verksamheter (1/54)
- 2g. Negativ påverkan av brottslighet/otrygghet (1/54)
- 2h. Vägnät, tåg- och flygförbindelser (1/72)
- 2i. Mobilnät och bredband (1/72)
- 2j. Kommunens information till företagen (1/72)
- 2k. Dialog med kommunens beslutsfattare (1/72)

## Statistikfaktorer (från SCB och UC)

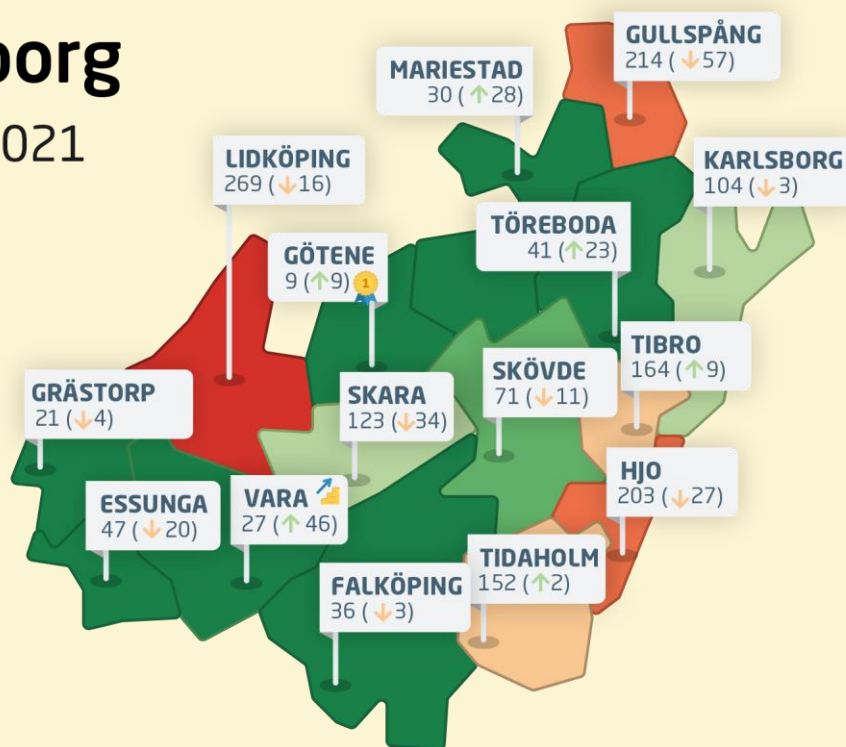
- 3a. Marknadsförsörjning 2020 (1/15)
- 3b. Kommunalskatt 2021 (1/15)
- 3c. Entreprenader 2019 (1/15)
- 3d. Jobb i kommunen 2019 (1/15)
- 3e. Företagsamhet 2020 (1/15)

# Rankingutveckling Lidköpings kommun



# Skaraborg

Ranking 2021



# Alla kommuner i Skaraborg

**Bästa kommun:** Götene

**Bästa klättrare:** Vara

# Alla kommuner i Skaraborg

Kommun	Ranking 2021	Förändring från 2020	
Götene	9	↗	9
Grästorp	21	↘	4
Vara	27	↗	46
Mariestad	30	↗	28
Falköping	36	↘	3
Töreboda	41	↗	23
Essunga	47	↘	20
Skövde	71	↘	11
Karlsborg	104	↘	3
Skara	123	↘	34
Tidaholm	152	↗	2
Tibro	164	↗	9
Hjo	203	↘	27
Gullspång	214	↘	57
Lidköping	269	↘	16

# Alla kommuner i Skaraborg

Kommun	Ranking 2021	Förändring från 2020	Kommungrupp	Ranking i kommungrupp
Götene	9	↗ 9	7	2
Grästorp	21	↘ 4	4	4
Vara	27	↗ 46	7	4
Mariestad	30	↗ 28	6	2
Falköping	36	↘ 3	6	3
Töreboda	41	↗ 23	7	7
Essunga	47	↘ 20	7	9
Skövde	71	↘ 11	6	5
Karlsborg	104	↘ 3	7	18
Skara	123	↘ 34	7	22
Tidaholm	152	↗ 2	7	29
Tibro	164	↗ 9	7	31
Hjo	203	↘ 27	7	39
Gullspång	214	↘ 57	7	41
Lidköping	269	↘ 16	6	26

# Alla enkätfrågor

## Lidköpings kommun

Enkätfråga	2012	2013	2014	2015	2016	2017	2018	2019	2020	2021	Förändring
Sammanfattande omdöme	122	94	61	94	149	174	158	236	262	275	↓ 13
Negativ påverkan av brottslighet/otrygghet	-	-	-	-	-	-	-	-	110	87	↑ 23
Mobilnät och bredband	118	110	55	74	94	119	85	70	66	92	↓ 26
Tillgång till medarbetare med relevant kompetens	59	41	9	63	83	30	197	75	138	194	↓ 56
Vägnät, tåg- och flygförbindelser	225	228	225	239	224	227	253	235	240	241	↓ 1
Kommunens service och bemötande	63	79	63	83	113	139	144	192	218	262	↓ 44
Kommunens upphandling	-	-	-	-	-	-	-	-	170	266	↓ 96
Konkurrens från kommunens verksamheter	270	170	201	271	274	261	255	278	262	272	↓ 10
Tjänstemännens attityder	133	91	138	139	209	229	221	227	255	273	↓ 18
Kommunpolitikernas attityder	149	110	128	155	166	201	155	210	256	279	↓ 23
Dialog med kommunens beslutsfattare	-	-	-	-	-	-	-	-	253	283	↓ 30
Kommunens information till företagen	-	-	-	-	-	-	-	-	270	283	↓ 13

# Alla statistikfaktorer

## Lidköpings kommun

Faktor	2012	2013	2014	2015	2016	2017	2018	2019	2020	2021	Förändring	
Kommunalskatt	78	78	72	85	78	105	101	96	82	78	↗	4
Jobb i kommunen	-	-	-	-	-	-	-	-	82	80	↗	2
Företagsamhet	-	-	-	-	-	-	-	-	150	153	↘	3
Marknadsförsörjning	182	185	194	196	198	199	196	192	195	188	↗	7
Entreprenader	242	259	264	248	258	265	278	271	268	249	↗	19